

## DÉLIBÉRATION N°2022-23\_067 du conseil d'administration de l'université de Franche-Comté

Séance en date du 14 mars 2023

### 3- Affaires financières

#### Point 3.2 – Approbation du compte financier 2022 après présentation de leur rapport par l'ordonnateur, par l'agent comptable et par le commissaire aux comptes

La délibération étant présentée pour décision

Effectif statutaire : 36 Membres en exercice : 36 Quorum : 18	Refus de vote : 0 Abstention(s) : 4
Membres présents : 22 Membres représentés : 7 Total : 29	Suffrages exprimés : 25  Pour : 25 Contre : 0

Vu le Code de l'Education, et notamment ses article L.712-3, L 719-5 et R 719-100 à R 719-104 ;

Vu les articles 202 et 210 à 214 du décret n°2012-1246 du 7 novembre 2012 modifié relatif à la gestion budgétaire et comptable publique ;

Vu l'arrêté du 7 aout 2015 modifié relatif aux règles budgétaires des organismes ;

Vu le vote favorable des tableaux GBCP soumis au vote.

#### Article 1 :

- Le conseil d'administration arrête les éléments d'exécution budgétaire suivants :
  - 2 412,69 ETPT, dont 2 150,44 ETPT sous plafond d'emplois législatif et 262,23 ETPT hors plafond d'emplois législatif
  - 214 094 684,87 € d'autorisations d'engagement dont :
    - 177 237 887,79 € personnel
    - 26 161 809,41 € fonctionnement
    - 10 694 987,67 € investissement
  - 217 738 745,96 € de crédits de paiement
    - 177 308 477,79 € personnel
    - 28 070 992,87 € fonctionnement
    - 12 359 275,30 € investissement
  - 223 947 329,23 € de recettes
  - 6 208 583,27 € de solde budgétaire (excédent)



Article 2 :

Le conseil d'administration arrête les éléments d'exécution comptable suivants :

- 6 406 759,64 € de variation de trésorerie
- 7 293 806,19 € de résultat patrimonial (excédent)
- 8 546 487,87 € de capacité d'autofinancement
- 3 621 840,39 € de variation de fonds de roulement


Article 3 :

Le conseil d'administration décide d'affecter le résultat à hauteur 7 293 806,19 € dont 7 293 806,19 € en réserves, (dont 499 523,30 € de résultat excédentaire pour le SAIC et 6 794 282,89 € pour l'établissement hors SAIC).

Les tableaux des emplois, des autorisations budgétaires, de l'équilibre financier, le compte de résultat, le bilan et l'annexe sont joints à la présente délibération.

Besançon, le 16 mars 2023.

Pour la présidente et par délégation  
Le directeur général des services



Thierry CAMUS



Annexe / pièce jointe :

Annexe 3.2 : Compte financier 2022

*Délibération transmise au Recteur de la région académique Bourgogne-Franche-Comté, Recteur de l'académie de Besançon, Chancelier des universités*  
*Délibération publiée sur le site internet de l'Université de Franche-Comté*



# Compte financier 2022

Conseil d'Administration du 14 mars 2023



Annexe au bilan et au compte de resultat  
Exercice 2022



ACTIF	EXERCICE 2022			EXERCICE 2021
	BRUT	Amortissements et Provisions	NET	NET
ACTIF IMMOBILISÉ				
Immobilitisations incorporelles				
Immobilitisations incorporelles	3 829 266,18	3 491 390,53	337 875,65	444 696,49
Immobilitisations corporelles				
Terrains	31 238 381,62	138 935,65	31 099 445,97	31 119 475,14
Constructions	139 836 480,25	44 397 561,48	95 438 918,77	98 196 929,23
Installations techniques, matériels et outillage	78 699 703,37	55 077 849,35	23 621 854,02	25 047 633,05
Collections	16 012,55	0,00	16 012,55	16 012,55
Biens historiques et culturels	0,00	0,00	0,00	0,00
Autres immobilisations corporelles	20 781 523,93	16 129 323,14	4 652 200,79	4 280 229,46
Immobilitisations mises en concession	0,00	0,00	0,00	0,00
Immobilitisations corporelles en cours	7 629 291,69	0,00	7 629 291,69	2 624 567,14
Avances et comptes sur commandes	4 522 069,87	0,00	4 522 069,87	3 607 195,46
Immobilitisations grevées de droits	0,00	0,00	0,00	0,00
Immobilitisations corporelles (biens vivants)	0,00	0,00	0,00	0,00
Immobilitisations financières				
Immobilitisations financières	19 342,09	0,00	19 342,09	65 251,09
TOTAL ACTIF IMMOBILISÉ	286 572 071,55	119 235 060,15	167 337 011,40	165 401 989,61
ACTIF CIRCULANT				
Stocks				
Stocks	442 269,36	342 041,22	100 228,14	79 390,02
Créances				
Créances sur des entités publiques (État, autres entités publiques) des organismes internationaux et la Commission Européenne	56 576 920,56	0,00	56 576 920,56	65 221 482,93
Créances sur les clients et comptes rattachés	19 993 696,59	85 963,03	19 907 733,56	14 073 238,59
Créances sur les redevables (produits de la fiscalité affectée)	0,00	0,00	0,00	0,00
Avances et acomptes versés par l'organisme	97 056,81	0,00	97 056,81	63 073,25
Créances correspondant à des opérations pour compte de tiers (dispositifs d'intervention)	16 500,00	0,00	16 500,00	0,00
Créances sur les autres débiteurs	294 177,77	0,00	294 177,77	353 129,79
Charges				
Charges constatées d'avances	233 910,43	0,00	233 910,43	150 793,00
TOTAL ACTIF CIRCULANT (HORS TRÉSORERIE)	77 654 531,52	428 004,25	77 226 527,27	79 941 107,58
TRÉSORERIE				
Valeurs mobilières de placement	0,00	0,00	0,00	0,00
Disponibilités	55 840 597,03	0,00	55 840 597,03	49 433 837,39
Autres	0,00	0,00	0,00	0,00
TOTAL TRÉSORERIE ACTIF	55 840 597,03	0,00	55 840 597,03	49 433 837,39
Comptes de régularisation	0,00	0,00	0,00	0,00
Écarts de conversion Actif	0,00	0,00	0,00	0,00
TOTAL GÉNÉRAL ACTIF	420 067 200,10	119 663 064,40	300 404 135,70	294 776 934,58

## Agrégé (Etablissement + SACDs)

PASSIF	EXERCICE 2022	EXERCICE 2021
<b>FONDS PROPRES</b>		
Financement de l'actif par l'État	111 903 348,43	111 486 273,88
Financement de l'actif par des tiers	26 126 706,44	26 609 118,71
Fonds propres des fondations	0,00	0,00
Écarts de réévaluation	0,00	0,00
Réserves	71 923 940,11	69 674 967,80
Report à nouveau	0,00	0,00
Résultat de l'exercice (bénéfice ou perte)	7 293 806,19	2 248 972,31
Provisions réglementées	0,00	0,00
<b>TOTAL FONDS PROPRES</b>	<b>217 247 801,17</b>	<b>210 019 332,70</b>
<b>PROVISIONS POUR RISQUES ET CHARGES</b>		
Provisions pour risques	5 120,00	128 387,00
Provisions pour charges	889 856,77	2 420 868,69
<b>TOTAL PROVISIONS POUR RISQUES ET CHARGES</b>	<b>894 976,77</b>	<b>2 549 255,69</b>
<b>DETTES FINANCIÈRES</b>		
Emprunts obligataires	0,00	0,00
Emprunts sociaux souscrits auprès des établissements financiers	0,00	0,00
Dettes financières et autres emprunts	0,00	0,00
<b>TOTAL DES DETTES FINANCIÈRES</b>	<b>0,00</b>	<b>0,00</b>
<b>DETTES NON FINANCIÈRES</b>		
Dettes fournisseurs et comptes rattachés	2 474 404,11	1 696 821,71
Dettes fiscales et sociales	7 146 329,89	5 875 600,30
Avances et acomptes reçus	68 685 125,52	70 845 912,93
Dettes correspondant à des opérations pour comptes de tiers (dispositifs d'intervention)	764 400,00	600 000,00
Autres dettes non financières	2 987 116,26	2 765 561,32
Produits constatés d'avance	203 981,98	424 449,93
<b>TOTAL DETTES NON FINANCIÈRES</b>	<b>82 261 357,76</b>	<b>82 208 346,19</b>
<b>TRÉSORERIE</b>		
Autres éléments de trésorerie passive	0,00	0,00
<b>TOTAL TRÉSORERIE PASSIF</b>	<b>0,00</b>	<b>0,00</b>
Compte de régularisation	0,00	0,00
Écarts de conversion Passif	0,00	0,00
<b>TOTAL GÉNÉRAL PASSIF</b>	<b>300 404 135,70</b>	<b>294 776 934,58</b>

## Agrégé (Etablissement + SACDs)

CHARGES	EXERCICE 2022	EXERCICE 2021
<b>CHARGES DE FONCTIONNEMENT</b>		
Achats		
Achats	10 554,41	27 408,53
Consommations		
Consommation de marchandises et d'approvisionnements, réalisation de travaux et consommation directe de services par l'organisme au titre de son activité ainsi que les charges liées à la variation de stocks	26 116 232,54	22 356 197,23
Charges de personnel		
Salaires, traitements et rémunérations diverses	104 569 109,89	99 548 670,55
Charges sociales	70 861 901,06	68 509 273,47
Intéressement et participation	53 826,25	0,00
Autres charges de personnel	655 071,78	367 686,26
Autres Charges		
Autres charges de fonctionnement (dont pertes sur créances irrécouvrables)	8 180 064,95	7 777 615,41
Dotations		
Dotations aux amortissements, dépréciations, provisions et valeurs nettes comptables des charges cédés	11 407 118,04	10 603 656,65
<b>TOTAL CHARGES DE FONCTIONNEMENT</b>	<b>221 853 878,92</b>	<b>209 190 508,10</b>
<b>CHARGES D'INTERVENTION</b>		
Dispositifs d'intervention pour compte propre		
Transferts aux ménages	0,00	0,00
Transferts aux entreprises	0,00	0,00
Transferts aux collectivités territoriales	0,00	0,00
Transferts aux autres collectivités	0,00	0,00
Autres Charges		
Charges résultant de la mise en jeu de la garantie de l'organisme	0,00	0,00
Dotations		
Dotations aux provisions et dépréciations	0,00	0,00
<b>TOTAL CHARGES D'INTERVENTION</b>	<b>0,00</b>	<b>0,00</b>
Engagements fonds dédiés		
Engagements à réaliser sur fonds dédiés (Fondations)	0,00	0,00
<b>TOTAL CHARGES DE FONCTIONNEMENT ET D'INTERVENTION</b>	<b>221 853 878,92</b>	<b>209 190 508,10</b>
<b>CHARGES FINANCIÈRES</b>		
Charges d'intérêts	0,00	0,00
Charges nettes sur cessions de valeurs mobilières de placement	0,00	0,00
Pertes de change	3 449,69	1 793,01
Autres charges financières	0,00	0,00
Dotations aux amortissements, dépréciations et aux provisions financières	0,00	0,00
<b>TOTAL CHARGES FINANCIÈRES</b>	<b>3 449,69</b>	<b>1 793,01</b>
Impôt sur les sociétés	0,00	0,00
Résultat de l'activité (bénéfice)	7 293 806,19	2 248 972,31
<b>TOTAL CHARGES</b>	<b>229 151 134,80</b>	<b>211 441 273,42</b>

## Agrégé (Etablissement + SACDs)

PRODUITS	EXERCICE 2022	EXERCICE 2021
<b>PRODUITS DE FONCTIONNEMENT</b>		
Produits sans contrepartie directe (ou subventions et produits assimilés)		
Subventions pour charges de service public	177 841 082,36	172 777 417,67
Subventions de fonctionnement en provenance de l'État et des autres entités publiques	11 703 667,09	8 826 959,22
Subventions spécifiquement affectées au financement de certaines charges d'intervention en provenance de l'État et des autres entités publiques	0,00	0,00
Dons et legs	24 350,00	37 450,69
Produits de la fiscalité affectée	1 075 678,14	1 455 324,65
Produits avec contrepartie directe (ou produits directs d'activités)		
Vente de biens ou prestations de services	27 396 119,67	20 011 480,05
Produits des cessions d'éléments d'actif	11 630,40	50 938,67
Autres produits de gestion	906 861,35	647 949,20
Production stockée et immobilisée	44 474,38	32 719,97
Produits perçus en vertu d'un contrat concourant à la réalisation d'un service public	0,00	0,00
Autres produits		
Reprise sur amortissements, dépréciations et provisions (produits de fonctionnement)	2 670 828,43	297 816,56
Reprise du financement rattaché à un produit	7 471 977,53	7 302 712,47
Report des ressources non utilisées des exercices antérieurs (Fondations)	0,00	0,00
<b>TOTAL PRODUITS DE FONCTIONNEMENT</b>	<b>229 146 669,35</b>	<b>211 440 769,15</b>
<b>PRODUITS FINANCIERS</b>		
Produit des participations et prêts	2 929,49	0,00
Produits nets sur cessions des immobilisations financières	0,00	0,00
Intérêts sur créances non immobilisées	0,00	0,00
Produits des valeurs mobilières de placement et de la trésorerie	0,00	0,00
Produits nets sur cessions de valeurs mobilières de placement	0,00	0,00
Gains de change	1 535,96	504,27
Autres produits financiers	0,00	0,00
Reprises sur amortissements, dépréciations et provisions financières	0,00	0,00
<b>TOTAL PRODUITS FINANCIERS</b>	<b>4 465,45</b>	<b>504,27</b>
Résultat de l'activité (perte)	0,00	0,00
<b>TOTAL PRODUITS</b>	<b>229 151 134,80</b>	<b>211 441 273,42</b>



Balance définitive  
Agrégé



CLASSE 1									
		DEBIT			CREDIT			SOLDE	
		BILAN D'ENTREE	EXERCICE	TOTAL	BILAN D'ENTREE	EXERCICE	TOTAL	DEBIT	CREDIT
10411	Contrepartie et financement des actifs mis à disposition des établissements - Etat				139 806 336,88		139 806 336,88		139 806 336,88
104131	ETAT		3 280 558,73	3 280 558,73	8 371 786,86	6 712 181,47	15 083 968,33		11 803 409,60
104132	ANR IA		4 100,20	4 100,20	127 393,79	90 078,29	217 472,08		213 371,88
104138	Autres				153 693,54		153 693,54		153 693,54
10491	Reprise au résultat de la contrepartie et du financement des actifs mis à	34 410 014,53	2 839 942,80	37 249 957,33				37 249 957,33	
104931	ETAT	2 416 467,86	481 781,59	2 898 249,45		255 003,40	255 003,40	2 643 246,05	
104932	ANR IA	45 298,19	25 949,21	71 247,40		4 100,20	4 100,20	67 147,20	
104938	Autres	101 156,61	11 956,28	113 112,89				113 112,89	
10682	Réserves facultatives	3 471 025,84		3 471 025,84	73 145 993,64	2 248 972,31	75 394 965,95		71 923 940,11
	SOUS-TOTAL CHAPITRE 10	40 443 963,03	6 644 288,81	47 088 251,84	221 605 204,71	9 310 335,67	230 915 540,38	40 073 463,47	223 900 752,01
120	Résultat de l'exercice (bénéfice)		2 248 972,31	2 248 972,31	2 248 972,31	7 293 806,19	9 542 778,50		7 293 806,19
	SOUS-TOTAL CHAPITRE 12		2 248 972,31	2 248 972,31	2 248 972,31	7 293 806,19	9 542 778,50		7 293 806,19
1314	Communes et groupements de communes		64 270,68	64 270,68		64 270,68	64 270,68		
13412	Régions		7 165 119,29	7 165 119,29	30 296 587,49	8 122 922,03	38 419 509,52		31 254 390,23
13414	Communes et groupements de communes		78 203,09	78 203,09	2 387 349,88	382 874,65	2 770 224,53		2 692 021,44
13415	Autres entités publiques dont établissements publics		345 790,66	345 790,66	2 479 506,09	396 354,90	2 875 860,99		2 530 070,33
13416	Union européenne		3 244 319,24	3 244 319,24	5 785 394,27	2 373 505,15	8 158 899,42		4 914 580,18
13417	Autres organismes		872 944,95	872 944,95	1 293 777,08	826 298,54	2 120 075,62		1 247 130,67
13418	Autres		181 233,41	181 233,41	3 326 760,70	174 265,37	3 501 026,07		3 319 792,66
13492	Régions	11 957 844,53	2 837 871,03	14 795 715,56		1 337 009,69	1 337 009,69	13 458 705,87	
13494	Communes et groupements de communes	419 364,60	106 387,75	525 752,35		39 753,25	39 753,25	485 999,10	
13495	Autres entités publiques dont établissements publics	1 317 349,15	195 190,94	1 512 540,09		338 335,86	338 335,86	1 174 204,23	
13496	Union européenne	2 787 122,87	518 374,87	3 305 497,74		1 290 202,99	1 290 202,99	2 015 294,75	
13497	Autres organismes	753 817,46	128 165,58	881 983,04		54 790,18	54 790,18	827 192,86	
13498	Autres	1 724 758,19	326 357,48	2 051 115,67		181 233,41	181 233,41	1 869 882,26	
	SOUS-TOTAL CHAPITRE 13	18 960 256,80	16 064 228,97	35 024 485,77	45 569 375,51	15 581 816,70	61 151 192,21	19 831 279,07	45 957 985,51
1511	Provisions pour litiges		124 927,00	124 927,00	128 387,00	1 660,00	130 047,00		5 120,00
1582	Provisions pour CET		790 584,69	790 584,69	790 584,69	553 223,95	1 343 808,64		553 223,95
1583	Provisions pour CET - Charges sociales et fiscales					336 632,82	336 632,82		336 632,82
15881	Provisions pour congés payés		1 630 284,00	1 630 284,00	1 630 284,00		1 630 284,00		
	SOUS-TOTAL CHAPITRE 15		2 545 795,69	2 545 795,69	2 549 255,69	891 516,77	3 440 772,46		894 976,77
181	Compte de liaison	1 699 620,48	2 346 542,18	4 046 162,66	1 699 620,48	2 346 542,18	4 046 162,66		
1851	SAIC	1 654 509,54	55 206 841,97	56 861 351,51	1 654 509,54	55 206 841,97	56 861 351,51		
	SOUS-TOTAL CHAPITRE 18	3 354 130,02	57 553 384,15	60 907 514,17	3 354 130,02	57 553 384,15	60 907 514,17		
TOTAL CLASSE 1		62 758 349,85	85 056 669,93	147 815 019,78	275 326 938,24	90 630 859,48	365 957 797,72	59 904 742,54	278 047 520,48

CLASSE 2									
		DEBIT			CREDIT			SOLDE	
		BILAN D'ENTREE	EXERCICE	TOTAL	BILAN D'ENTREE	EXERCICE	TOTAL	DEBIT	CREDIT
203	Frais de recherche et de développement	650 390,16		650 390,16				650 390,16	
20531	Logiciels acquis ou sous-traités	2 643 465,24	115 396,87	2 758 862,11		287 335,42	287 335,42	2 471 526,69	
20532	Logiciels créées	46 922,00	23 988,00	70 910,00				70 910,00	
2058	Autres concessions et droits similaires, brevets, licences, marques, procédés,	654 820,03	26 678,78	681 498,81		45 059,48	45 059,48	636 439,33	
	<b>SOUS-TOTAL CHAPITRE 20</b>	3 995 597,43	166 063,65	4 161 661,08		332 394,90	332 394,90	3 829 266,18	
21158	Autres ensembles immobiliers	30 837 798,36		30 837 798,36				30 837 798,36	
21226	Agencements et aménagements de terrains aménagés - Mis à disposition	224 454,41		224 454,41				224 454,41	
21258	Agencrmts et Aménagmts d'Ensembles immobiliers - Autres	176 128,85		176 128,85				176 128,85	
2131801	Autres bâtiments - Structure	100 753 848,17	522 359,55	101 276 207,72				101 276 207,72	
2131802	Autres bâtiments - Menuiseries Extérieures	4 707 605,83	248 182,05	4 955 787,88				4 955 787,88	
2131803	Autres bâtiments - Chauffage Collectif	4 798 185,89		4 798 185,89				4 798 185,89	
2131805	Autres bâtiments - Etanchéité	2 069 018,94		2 069 018,94				2 069 018,94	
2131806	Autres bâtiments - Ravalement avec amélioration	2 714 451,59	7 087,43	2 721 539,02		7 087,43	7 087,43	2 714 451,59	
2131807	Autres bâtiments - Electricité	9 462 200,17	184 391,70	9 646 591,87				9 646 591,87	
2131808	Autres bâtiments - Plomberie Sanitaire	9 170 243,33	85 031,63	9 255 274,96				9 255 274,96	
2131809	Autres bâtiments - Ascenseurs	3 575 380,96		3 575 380,96				3 575 380,96	
213517	Install. gén. agenct, aménagt constructions - Ensembles immobiliers industriels -	33 103,88		33 103,88				33 103,88	
213557	Install. gén. agenct, aménagt constructions - Ensembles immobiliers admin. et	69 013,49	5 341,20	74 354,69				74 354,69	
213558	Install. gén. agenct, aménagt constructions - Ensembles immobiliers admin. et	101 228,25		101 228,25				101 228,25	
21358	Install. gén. agenct, aménagt constructions - Autres ensembles immobiliers	1 336 893,62	59 787,30	1 396 680,92		59 787,30	59 787,30	1 336 893,62	
2138	Autres Constructions		336 843,36	336 843,36		336 843,36	336 843,36		
215317	Installations à caractère spécifique - Sur sol propre - Acquis	13 601 111,48	2 181,85	13 603 293,33		37 500,00	37 500,00	13 565 793,33	
215318	Installations à caractère spécifique - Sur sol propre - Autres installations	4 494,10		4 494,10				4 494,10	
215347	Installations à caractère spécifique - Sur Sol d'autrui - Acquis	589 336,00		589 336,00				589 336,00	
21546	Matériel - Mis à disposition	12 543,25	74 696,50	87 239,75		79 760,50	79 760,50	7 479,25	
21547	Matériel - Acquis	12 783 174,83	2 398 077,15	15 181 251,98		261 052,88	261 052,88	14 920 199,10	
21548	Autres matériels	39 841 869,16	7 568,32	39 849 437,48		700 652,36	700 652,36	39 148 785,12	
21557	Outilsage - Acquis	194 452,61	65 876,95	260 329,56		41 432,66	41 432,66	218 896,90	
21558	Autres Outilsages	499 710,31		499 710,31		7 448,05	7 448,05	492 262,26	
21566	Matériel d'enseignement - Mis à disposition	24 298,98		24 298,98				24 298,98	
21567	Matériel d'enseignement - Acquis	3 520 984,92	1 199 802,26	4 720 787,18		137 635,30	137 635,30	4 583 151,88	
21568	Matériel d'enseignement - Autres	5 061 182,06	7 221,55	5 068 403,61		47 007,43	47 007,43	5 021 396,18	
21577	Agencements et aménagements du matériel et outillage - Acquis	88 845,47	34 764,80	123 610,27				123 610,27	
216	Collections	16 012,55		16 012,55				16 012,55	
21826	Matériel de transport - Mis à disposition	13 946,34		13 946,34				13 946,34	
21827	Matériel de transport - Acquis	1 064 591,29	36 984,20	1 101 575,49		39 919,19	39 919,19	1 061 656,30	
218316	Matériel de bureau - Mis à disposition	4 632,00		4 632,00				4 632,00	
218317	Matériel de bureau - Acquis	757 545,57	30 591,63	788 137,20		38 967,92	38 967,92	749 169,28	
218326	Matériel informatique - Mis à disposition	5 121,29		5 121,29		1 284,57	1 284,57	3 836,72	
218327	Matériel informatique - Acquis	12 761 396,94	1 449 878,53	14 211 275,47		1 018 175,56	1 018 175,56	13 193 099,91	

CLASSE 2									
		DEBIT			CREDIT			SOLDE	
		BILAN D'ENTREE	EXERCICE	TOTAL	BILAN D'ENTREE	EXERCICE	TOTAL	DEBIT	CREDIT
218328	Matériel informatique - Autres	19 155,72	9 957,25	29 112,97		9 957,25	9 957,25	19 155,72	
21846	Mobilier - Mis à disposition	15 668,75		15 668,75				15 668,75	
21847	Mobilier - Acquis	815 544,49	61 939,00	877 483,49		20 583,36	20 583,36	856 900,13	
21886	Matériel divers - Mis à disposition		2 803,50	2 803,50		2 803,50	2 803,50		
21887	Matériel divers - Acquis	4 489 924,94	478 881,20	4 968 806,14		221 492,10	221 492,10	4 747 314,04	
21888	Matériels divers - Autres	113 461,85	2 682,89	116 144,74				116 144,74	
SOUS-TOTAL CHAPITRE 21		266 328 560,64	7 312 931,80	273 641 492,44		3 069 390,72	3 069 390,72	270 572 101,72	
2312	Agencements et aménagements de terrains	32 457,13		32 457,13				32 457,13	
23131801	Constructions - Structure	1 799 952,99	3 661 407,63	5 461 360,62		1 405 807,66	1 405 807,66	4 055 552,96	
23131802	Constructions - Menuiseries Extérieures	201 090,18	826 645,71	1 027 735,89		452 789,80	452 789,80	574 946,09	
23131803	Constructions - Chauffage Collectif		925 988,73	925 988,73				925 988,73	
23131805	Constructions - Etanchéité	600,00	394 412,46	395 012,46		136 345,67	136 345,67	258 666,79	
23131806	Constructions - Ravalement avec amélioration	10 450,69	96 297,06	106 747,75		15 348,02	15 348,02	91 399,73	
23131807	Constructions - Electricité	147 423,50	631 329,04	778 752,54		291 395,31	291 395,31	487 357,23	
23131808	Constructions - Plomberie, Sanitaire	61 719,15	131 590,79	193 309,94		123 354,76	123 354,76	69 955,18	
23131809	Contructions - Ascenseurs	167 214,00	19 407,78	186 621,78				186 621,78	
231358	Installations générales, agencements, aménagements des constructions - Autres	88 695,04	564 297,54	652 992,58		124 740,85	124 740,85	528 251,73	
2315	Installations techniques, matériel et outillage	114 964,46	1 549 508,88	1 664 473,34		1 246 379,00	1 246 379,00	418 094,34	
2318	Autres immobilisations corporelles		47 741,28	47 741,28		47 741,28	47 741,28		
2381	Avances versées sur commandes d'immobilisations corporelles	3 607 195,46	1 783 278,88	5 390 474,34		868 404,47	868 404,47	4 522 069,87	
SOUS-TOTAL CHAPITRE 23		6 231 762,60	10 631 905,78	16 863 668,38		4 712 306,82	4 712 306,82	12 151 361,56	
2743	Prêts au personnel	3 850,00	1 501,00	5 351,00		3 279,00	3 279,00	2 072,00	
2751	Dépôts	42 079,09		42 079,09		40 000,00	40 000,00	2 079,09	
2755	Cautionnements	19 322,00	5 290,00	24 612,00		9 421,00	9 421,00	15 191,00	
SOUS-TOTAL CHAPITRE 27		65 251,09	6 791,00	72 042,09		52 700,00	52 700,00	19 342,09	
2803	Frais d'études, de recherche et de développement				575 851,59	38 597,72	614 449,31		614 449,31
280531	Logiciels acquis ou sous-traités		273 949,87	273 949,87	2 389 625,57	163 846,60	2 553 472,17		2 279 522,30
280532	Logiciels créees				32 197,01	10 089,35	42 286,36		42 286,36
28058	Autres concessions et droits similaires, brevets, licences, marques, procédés,		40 937,67	40 937,67	553 226,77	42 843,46	596 070,23		555 132,56
281226	Agencements et aménagements de terrains aménagés - Mis à disposition				60 512,23	11 222,72	71 734,95		71 734,95
281258	Agencements et aménagements d'Ensembles immobiliers Autres				58 394,25	8 806,45	67 200,70		67 200,70
28131801	Autres bâtiments - Structure				22 626 674,40	2 024 608,65	24 651 283,05		24 651 283,05
28131802	Autres bâtiments - Menuiseries Extérieures				2 072 076,44	198 171,53	2 270 247,97		2 270 247,97
28131803	Autres bâtiments - Chauffage Collectif				2 029 712,37	191 927,47	2 221 639,84		2 221 639,84
28131805	Autres bâtiments - Etanchéité				1 263 641,24	137 977,96	1 401 619,20		1 401 619,20
28131806	Autres bâtiments - Ravalement avec amélioration				2 080 348,38	181 037,55	2 261 385,93		2 261 385,93
28131807	Autres bâtiments - Electricité				3 856 029,31	383 186,54	4 239 215,85		4 239 215,85
28131808	Autres bâtiments - Plomberie, Sanitaire				3 608 785,45	368 679,94	3 977 465,39		3 977 465,39
28131809	Autres bâtiments - Ascenseurs				2 630 261,62	238 354,94	2 868 616,56		2 868 616,56
2813517	Install. gén. agencet, aménagt constructions - Ensembles immobiliers industriels -				6 391,10	1 655,19	8 046,29		8 046,29

CLASSE 2									
		DEBIT			CREDIT			SOLDE	
		BILAN D'ENTREE	EXERCICE	TOTAL	BILAN D'ENTREE	EXERCICE	TOTAL	DEBIT	CREDIT
2813557	Install. gén. agencet, aménagt constructions - Ensembles immobiliers admin. et				10 609,48	3 480,35	14 089,83		14 089,83
2813558	Install. gén. agencet, aménagt constructions - Ensembles immobiliers admin. et				12 414,78	5 061,44	17 476,22		17 476,22
281358	Install. gén. agencet, aménagt constructions - Autres ensembles immobiliers				397 300,32	69 175,03	466 475,35		466 475,35
2815317	Amortissements des installations à caractère spécifique - Sur sol propre -		22 822,93	22 822,93	5 144 280,51	1 359 213,23	6 503 493,74		6 480 670,81
2815318	Amortissements des installations à caractère spécifique - Sur sol propre - Autres				2 696,46	449,41	3 145,87		3 145,87
2815347	Amortissements des installations à caractère spécifique - Sur sol d'autrui -				290 872,42	58 933,62	349 806,04		349 806,04
281546	Amortissement du matériel - Mis à disposition		2 291,46	2 291,46	6 786,27	614,44	7 400,71		5 109,25
281547	Amortissement du matériel - Acquis		58 489,82	58 489,82	2 734 896,88	1 388 256,70	4 123 153,58		4 064 663,76
281548	Amortissement du matériel - Autres matériels		665 438,21	665 438,21	36 848 134,07	1 290 656,95	38 138 791,02		37 473 352,81
281557	Amortissements de l'Outillage - Acquis		620,77	620,77	56 975,68	20 657,50	77 633,18		77 012,41
281558	Amortissements de l'Outillage - Autres		7 448,05	7 448,05	431 357,52	26 914,62	458 272,14		450 824,09
281566	Amortissements du matériel d'enseignements - Mis à disposition				13 428,85	2 429,89	15 858,74		15 858,74
281567	Amortissements du matériel d'enseignements - Acquis		6 184,48	6 184,48	945 003,15	376 320,69	1 321 323,84		1 315 139,36
281568	Amortissements du matériel d'enseignements - Autres		39 505,89	39 505,89	4 626 855,35	173 419,71	4 800 275,06		4 760 769,17
281577	Agencements et aménagements du matériel et outillage - Acquis				73 082,96	8 414,08	81 497,04		81 497,04
281826	Amortissement Matériel de transport - Mis à disposition				13 946,34		13 946,34		13 946,34
281827	Amortissement matériel de transport - Acquis		36 476,17	36 476,17	998 271,31	25 641,06	1 023 912,37		987 436,20
2818316	Amortissement du matériel de bureau - Mis à disposition				3 036,53	579,00	3 615,53		3 615,53
2818317	Amortissement du matériel de bureau - Acquis		38 967,92	38 967,92	724 825,29	10 153,41	734 978,70		696 010,78
2818326	Amortissement du matériel informatique - Mis à disposition		1 284,57	1 284,57	5 121,29		5 121,29		3 836,72
2818327	Amortissement du matériel informatique - Acquis		925 470,29	925 470,29	10 282 557,70	1 136 692,73	11 419 250,43		10 493 780,14
2818328	Amortissement du matériel informatique - Autres				17 520,66	1 635,06	19 155,72		19 155,72
281846	Amortissement du mobilier - Mis à disposition				5 226,08	1 566,88	6 792,96		6 792,96
281847	Amortissement du mobilier - Acquis		13 172,08	13 172,08	616 721,61	32 319,49	649 041,10		635 869,02
281887	Amortissement du matériel divers - Acquis		126 381,28	126 381,28	3 071 380,05	270 207,94	3 341 587,99		3 215 206,71
281888	Amortissement du matériel divers - Autres				42 152,86	11 520,16	53 673,02		53 673,02
SOUS-TOTAL CHAPITRE 28			2 259 441,46	2 259 441,46	111 219 182,15	10 275 319,46	121 494 501,61		119 235 060,15
TOTAL CLASSE 2		276 621 171,76	20 377 133,69	296 998 305,45	111 219 182,15	18 442 111,90	129 661 294,05	286 572 071,55	119 235 060,15

CLASSE 3									
		DEBIT			CREDIT			SOLDE	
		BILAN D'ENTREE	EXERCICE	TOTAL	BILAN D'ENTREE	EXERCICE	TOTAL	DEBIT	CREDIT
313	Matières (Denrées alimentaires)	1 893,92		1 893,92		1 893,92	1 893,92		
	SOUS-TOTAL CHAPITRE 31	1 893,92		1 893,92		1 893,92	1 893,92		
3551	Produits finis A - PUFC	397 794,98	442 269,36	840 064,34		397 794,98	397 794,98	442 269,36	
	SOUS-TOTAL CHAPITRE 35	397 794,98	442 269,36	840 064,34		397 794,98	397 794,98	442 269,36	
3951	Dépréciations des stocks de produits - PUFC				320 298,88	21 742,34	342 041,22		342 041,22
	SOUS-TOTAL CHAPITRE 39				320 298,88	21 742,34	342 041,22		342 041,22
	TOTAL CLASSE 3	399 688,90	442 269,36	841 958,26	320 298,88	421 431,24	741 730,12	442 269,36	342 041,22

CLASSE 4									
		DEBIT			CREDIT			SOLDE	
		BILAN D'ENTREE	EXERCICE	TOTAL	BILAN D'ENTREE	EXERCICE	TOTAL	DEBIT	CREDIT
40112	Fournisseurs		27 984 218,98	27 984 218,98		27 984 218,98	27 984 218,98		
40113	Fournisseurs - paiement à retenir		307 843,84	307 843,84	8 278,92	299 564,92	307 843,84		
40114	Fournisseurs - Paiement via DVint		300 857,25	300 857,25		300 857,25	300 857,25		
40115	Fournisseurs - DAO & DP réglée à la caisse		1 259 717,61	1 259 717,61		1 261 622,39	1 261 622,39		1 904,78
4017	Retenues de garanties et oppositions		1 125,96	1 125,96	46 254,49	50 637,98	96 892,47		95 766,51
40412	Fournisseurs d'immobilisations		9 366 477,45	9 366 477,45		9 366 477,45	9 366 477,45		
40413	Fournisseurs d'immobilisations - Marchés et DAM	23 280,00	3 481 959,32	3 505 239,32	36 102,71	3 469 136,61	3 505 239,32		
40414	Fournisseurs d'immobilisations - Paiement via DVint		34 122,39	34 122,39		34 122,39	34 122,39		
4047	Fournisseurs d'immobilisations - Retenues de garantie et oppositions		165 278,10	165 278,10	151 494,74	130 760,51	282 255,25		116 977,15
4081	Fournisseurs - Charges à payer sur achats de biens ou de prestations de		22 388 768,57	22 388 768,57	1 464 607,17	23 109 933,47	24 574 540,64		2 185 772,07
4084	Fournisseurs - Charges à payer sur achats d'immobilisations		16 175 904,51	16 175 904,51	13 363,68	16 236 524,43	16 249 888,11		73 983,60
40911	Fournisseurs - Avances versées sur missions	1 223,00	75 211,83	76 434,83		71 882,83	71 882,83	4 552,00	
40912	Fournisseurs - Avances versées sur commandes	61 850,25	119 606,06	181 456,31		88 951,50	88 951,50	92 504,81	
	SOUS-TOTAL CHAPITRE 40	86 353,25	81 661 091,87	81 747 445,12	1 720 101,71	82 404 690,71	84 124 792,42	97 056,81	2 474 404,11
41112	Clients	3 640 269,98	17 339 618,18	20 979 888,16		17 586 124,63	17 586 124,63	3 393 763,53	
412119	Etudiants - Diplômes Nationaux (année univ. 2019-20)	1 476,80		1 476,80		1 401,00	1 401,00	75,80	
412120	Etudiants - Diplômes Nationaux (année univ. 2020-21)		8 612,20	8 612,20		8 612,20	8 612,20		
412121	Etudiants - Diplômes Nationaux (année univ. 2021-22)		270 981,97	270 981,97		270 981,97	270 981,97		
412122	Etudiants - Diplômes Nationaux (année univ. 2022-23)		6 270 095,13	6 270 095,13		6 270 095,13	6 270 095,13		
412219	Etudiants - Diplômes Universitaires (année univ. 2019-20)	94,20		94,20				94,20	
412220	Etudiants - Diplômes Universitaires (année univ. 2020-21)		2 547,80	2 547,80		2 547,80	2 547,80		
412221	Etudiants - Diplômes Universitaires (année univ. 2021-22)		44 268,80	44 268,80		44 268,80	44 268,80		
412222	Etudiants - Diplômes Universitaires (année univ. 2022-23)		88 575,58	88 575,58		88 575,58	88 575,58		
416	Clients douteux ou litigieux		133 630,60	133 630,60		24 480,00	24 480,00	109 150,60	
4181	Clients - Factures à établir	10 556 430,35	10 362 596,56	20 919 026,91		4 428 414,45	4 428 414,45	16 490 612,46	
41911	Clients - Avances reçues sur commandes diverses				2 000,00		2 000,00		2 000,00
41913	Clients - Avances reçues sur conventions pluri-annuelles		4 480 468,46	4 480 468,46	10 253 998,51	4 901 676,73	15 155 675,24		10 675 206,78
	SOUS-TOTAL CHAPITRE 41	14 198 271,33	39 001 395,28	53 199 666,61	10 255 998,51	33 627 178,29	43 883 176,80	19 993 696,59	10 677 206,78
421	Personnel rémunérations dûes		2 898,00	2 898,00		2 898,00	2 898,00		
423	Prêts consentis au personnel	1 060,00	4 780,00	5 840,00		5 540,00	5 540,00	300,00	
425	Personnel - Avances et Acomptes	2 071,71	7 697,00	9 768,71		8 406,71	8 406,71	1 362,00	
4282	Dettes provisionnées pour congés payés					970 715,19	970 715,19		970 715,19
4286	Autres charges à payer		4 979 748,52	4 979 748,52	4 811 930,96	4 587 754,77	9 399 685,73		4 419 937,21
	SOUS-TOTAL CHAPITRE 42	3 131,71	4 995 123,52	4 998 255,23	4 811 930,96	5 575 314,67	10 387 245,63	1 662,00	5 390 652,40
4382	Charges sociales sur congés à payer					571 000,00	571 000,00		571 000,00
4387	Produits à recevoir - IJSS (subrogation)		163 778,85	163 778,85		163 613,31	163 613,31	165,54	
	SOUS-TOTAL CHAPITRE 43		163 778,85	163 778,85		734 613,31	734 613,31	165,54	571 000,00
44111	Financements - Etat	13 474 228,00	4 775 987,80	18 250 215,80		9 599 230,20	9 599 230,20	8 650 985,60	
44112	Financements - Région	63 991,40	7 027 088,90	7 091 080,30		6 833 398,99	6 833 398,99	257 681,31	
44114	Financements - Cmnes et grpt de communes	314 154,00	386 714,31	700 868,31		685 868,31	685 868,31	15 000,00	

CLASSE 4									
		DEBIT			CREDIT			SOLDE	
		BILAN D'ENTREE	EXERCICE	TOTAL	BILAN D'ENTREE	EXERCICE	TOTAL	DEBIT	CREDIT
44115	Financements - Autres collectivités et étab. publics		225 873,69	225 873,69		225 873,69	225 873,69		
44116	Financements - Union européenne		3 573 488,93	3 573 488,93		3 573 488,93	3 573 488,93		
44117	Financements - Autres organismes		818 154,77	818 154,77		818 154,77	818 154,77		
44171	Subventions - Etat	6 157,00	179 244 748,33	179 250 905,33		179 250 905,33	179 250 905,33		
44172	Subventions - Région	69 994,23	3 956 917,02	4 026 911,25		3 695 032,42	3 695 032,42	331 878,83	
44173	Subventions - Départements		125 550,00	125 550,00		125 550,00	125 550,00		
44174	Subventions - Cmnes et grpt de communes	1 500,00	1 498 485,81	1 499 985,81		1 495 985,81	1 495 985,81	4 000,00	
44175	Subventions - Autres collectivités et étab. publics	162 393,00	9 801 977,86	9 964 370,86		9 860 233,66	9 860 233,66	104 137,20	
44176	Subventions - Union européenne		5 317 658,71	5 317 658,71		5 317 658,71	5 317 658,71		
44177	Subventions - Autres organismes	71 942,61	2 630 173,24	2 702 115,85		2 184 863,56	2 184 863,56	517 252,29	
44178	Subventions - Autres ministères	6 000,00	65 688,52	71 688,52		71 688,52	71 688,52		
441911	Avances sur subventions pluriannuelles - Etat - Investissement		3 191 493,40	3 191 493,40	18 985 021,40	1 736 850,00	20 721 871,40		17 530 378,00
441917	Avances sur subventions pluriannuelles - Etat - Fonctionnement		6 657,02	6 657,02	2 219 114,53	423 277,02	2 642 391,55		2 635 734,53
441921	Avances sur subventions pluriannuelles - Région - Investissement		5 115 764,41	5 115 764,41	7 781 227,03	937 619,55	8 718 846,58		3 603 082,17
441927	Avances sur subventions pluriannuelles - Région - Fonctionnement		1 330 870,93	1 330 870,93	4 173 335,24	927 163,90	5 100 499,14		3 769 628,21
441937	Avances sur subventions pluriannuelles - Département - Fonctionnement				2 875,00		2 875,00		2 875,00
441941	Avances sur subventions pluriannuelles - Communes et group cmnes -				412 254,00	295 000,00	707 254,00		707 254,00
441947	Avances sur subventions pluriannuelles - Communes et group cmnes -		754 836,15	754 836,15	1 651 478,71	184 999,98	1 836 478,69		1 081 642,54
441951	Avances sur subventions pluriannuelles - Autres collectivités et étab publics -		113 000,00	113 000,00	306 826,00	205 725,37	512 551,37		399 551,37
441957	Avances sur subventions pluriannuelles - Autres collectivités et étab publics -		4 048 000,05	4 048 000,05	13 581 964,42	5 854 489,61	19 436 454,03		15 388 453,98
441961	Avances sur subventions pluriannuelles - Union Européenne - Investissement					1 619 372,68	1 619 372,68		1 619 372,68
441967	Avances sur subventions pluriannuelles- Union européenne - Fonctionnement		3 552 043,85	3 552 043,85	8 944 053,17	2 432 005,09	11 376 058,26		7 824 014,41
441977	Avances sur subventions pluriannuelles- Autres organismes - Fonctionnement		124 412,21	124 412,21	1 858 243,32	1 038 579,14	2 896 822,46		2 772 410,25
441987	Avances sur subventions pluriannuelles - Autres ministères - Fonctionnement				673 521,60		673 521,60		673 521,60
4434	Opérations pour compte de tiers avec l'Etat et les entités publiques		3 460 027,46	3 460 027,46		3 460 027,46	3 460 027,46		
44352	Aide de l'Etat versée par l'ASP au titre des contrats aidés		15 020,00	15 020,00		15 020,00	15 020,00		
4452	TVA dûe intra-communautaire		242 918,16	242 918,16		242 918,16	242 918,16		
44551	TVA à décaisser		188 479,00	188 479,00		188 479,00	188 479,00		
44562	TVA déductible sur immobilisations		436 902,52	436 902,52		436 902,52	436 902,52		
44566	TVA déductible sur autres biens et services		704 041,13	704 041,13		704 041,13	704 041,13		
44567	Crédit de TVA à reporter		233 100,00	233 100,00		233 100,00	233 100,00		
44571	TVA Collectée		1 446 061,96	1 446 061,96		1 446 061,96	1 446 061,96		
44583	Remboursement de TVA demandé	48 499,00		48 499,00		48 499,00	48 499,00		
44584	TVA récupérée d'avance	1 520 952,33	529 169,10	2 050 121,43	27 431,85	308 797,06	336 228,91	1 713 892,52	
44586	TVA sur factures non parvenues	33 647,38	886 080,38	919 727,76		877 167,36	877 167,36	42 560,40	
44587	TVA sur factures à établir		107 691,49	107 691,49	1 063 669,34	209 026,64	1 272 695,98		1 165 004,49
4482	Charges fiscales sur congés à payer					19 673,00	19 673,00		19 673,00
44871	Financements à recevoir	20 093 903,56	6 964 076,24	27 057 979,80		11 771 840,59	11 771 840,59	15 286 139,21	
44877	Subventions à recevoir	29 381 552,27	7 785 928,44	37 167 480,71		7 514 087,51	7 514 087,51	29 653 393,20	
SOUS-TOTAL CHAPITRE 44		65 248 914,78	260 685 081,79	325 933 996,57	61 681 015,61	266 868 656,63	328 549 672,24	56 576 920,56	59 192 596,23



CLASSE 4									
		DEBIT			CREDIT			SOLDE	
		BILAN D'ENTREE	EXERCICE	TOTAL	BILAN D'ENTREE	EXERCICE	TOTAL	DEBIT	CREDIT
462	Créances sur cessions d'immobilisations		11 630,40	11 630,40		11 630,40	11 630,40		
4633	Autres comptes débiteurs: TR, Ddes reversement, Dde versement à recouvrer	130 763,91	1 875 372,01	2 006 135,92		1 929 216,56	1 929 216,56	76 919,36	
4638	Ddes reversement à recouvrer - PAF (hors PLV et subrog)	65,20	11 605,22	11 670,42		11 606,80	11 606,80	63,62	
4639	Ddes reversement à recouvrer - PLV Paye à Façon	40 885,38	188 553,39	229 438,77		184 147,47	184 147,47	45 291,30	
4663	Virements à réimputer		110 749,12	110 749,12	979,10	115 061,45	116 040,55		5 291,43
46641	Excédents de versement à rembourser - DI		225 607,00	225 607,00	1 770,20	227 082,40	228 852,60		3 245,60
46642	Excédents de versement à rembourser - Autres		76 517,59	76 517,59	8 519,15	107 194,11	115 713,26		39 195,67
46711	Opération pour compte de tiers - Aide à la mobilité international - AMI		315 693,74	315 693,74	600 000,00	480 093,74	1 080 093,74		764 400,00
46712	Opération pour compte de tiers - Aide à la mobilité internationale - ERASMUS +		378 159,25	378 159,25		378 159,25	378 159,25		
46713	Opération pour compte de tiers - Aide à la mobilité Permis de Conduire -		16 500,00	16 500,00				16 500,00	
4674	Taxe d'apprentissage		805 479,73	805 479,73	81 264,85	838 127,52	919 392,37		113 912,64
4678	Opération pour compte de tiers - UFC Coordonnateur de projets		2 875 298,36	2 875 298,36	52 394,60	3 526 265,51	3 578 660,11		703 361,75
	<b>SOUS-TOTAL CHAPITRE 46</b>	<b>171 714,49</b>	<b>6 891 165,81</b>	<b>7 062 880,30</b>	<b>744 927,90</b>	<b>7 808 585,21</b>	<b>8 553 513,11</b>	<b>138 774,28</b>	<b>1 629 407,09</b>
47151	Recettes régisseurs à vérifier (hors D.I)		911 981,44	911 981,44	17,50	927 352,94	927 370,44		15 389,00
47152	Recettes régisseurs à vérifier - DI		131 990,00	131 990,00	656,00	132 403,00	133 059,00		1 069,00
4718011	Recettes à régulariser - Hors DI	344,90	119 220 797,82	119 221 142,72	2 208 820,41	118 545 664,27	120 754 484,68		1 533 341,96
4718012	Recettes à régulariser - Hors DI - Encaissements PAYBOX		1 449 142,85	1 449 142,85	14 706,63	1 467 217,91	1 481 924,54		32 781,69
4718013	Recettes à régulariser - Hors DI - Encaissements Subrogation (MGEN, CPAM..)		195 942,26	195 942,26	24 181,86	215 480,71	239 662,57		43 720,31
4718014	Recettes à régulariser - Hors DI - Encaissements CPF		35 045,95	35 045,95	26 262,40	30 441,54	56 703,94		21 657,99
4718031	Recettes à régulariser - DI Virements externes		62 565,76	62 565,76	3 546,00	60 622,76	64 168,76		1 603,00
4718033	Recettes à régulariser - DI payés par CB Paybox		3 045 495,40	3 045 495,40		3 045 495,40	3 045 495,40		
4718035	Recettes à régulariser - DI payés par CHQ		60,00	60,00		60,00	60,00		
4718036	Recettes à régulariser - DI payés par Virement		220 176,00	220 176,00	9 517,10	243 037,00	252 554,10		32 378,10
4718037	Recettes à régulariser - DI payés à la caisse de l'AC		648,00	648,00		648,00	648,00		
47181	Autres recettes à régulariser - Compensation légale								
4718321	Encaissements DI - CINDI Année 2021-22	3 046 544,58	748 875,12	3 795 419,70	3 379 815,00	415 843,00	3 795 658,00		238,30
4718322	Encaissements DI - CINDI Année 2022-23		3 236 262,45	3 236 262,45		3 473 198,74	3 473 198,74		236 936,29
47211	DAO - Paiement par CHQ ou Virement	1 883,41	59 864,02	61 747,43		53 999,43	53 999,43	7 748,00	
47212	DAO - Agent Comptable - cas particuliers		607,54	607,54		607,54	607,54		
47213	DAO - Paiement par prélèvements	68 910,87	1 100 243,26	1 169 154,13		1 118 857,71	1 118 857,71	50 296,42	
47214	DAO - Paiement en ligne	1 908,00	29 282,26	31 190,26		27 642,30	27 642,30	3 547,96	
47216	DAO - Commissions et frais bancaires	348,30	18 343,74	18 692,04		17 943,38	17 943,38	748,66	
47217	DAO - Payes à Façon		354 346 654,08	354 346 654,08		354 346 454,80	354 346 454,80	199,28	
4725	Dépenses des régisseurs à vérifier		21 936,14	21 936,14		21 936,14	21 936,14		
47282	Autres dépenses à régulariser - DP en classe 7		132 831,72	132 831,72		132 831,72	132 831,72		
4728321	Décassements - DI CINDI Année 2021-22	167 725,40	70 182,95	237 908,35	62 612,10	175 296,25	237 908,35		
4728322	Décassements - DI CINDI Année 2022-23		168 539,00	168 539,00		61 003,37	61 003,37	107 535,63	
47318	Autres recettes à transférer		88 493,00	88 493,00		291 455,00	291 455,00		202 962,00
4781	Petits écarts (Paybox, TVA, recouvrement<8€ ...)	0,75	21,55	22,30	0,40	27,57	27,97		5,67
4782	Ecarts de change	134,36	4 851,29	4 985,65	15,00	4 996,51	5 011,51		25,86

CLASSE 4									
		DEBIT			CREDIT			SOLDE	
		BILAN D'ENTREE	EXERCICE	TOTAL	BILAN D'ENTREE	EXERCICE	TOTAL	DEBIT	CREDIT
SOUS-TOTAL CHAPITRE 47		3 287 800,57	485 300 833,60	488 588 634,17	5 730 150,40	484 810 516,99	490 540 667,39	170 075,95	2 122 109,17
486	Charges constatées d'avance (imputables à l'exercice suivant)	150 793,00	233 910,43	384 703,43		150 793,00	150 793,00	233 910,43	
487	Produits constatés d'avance (à rattacher à l'exercice suivant)		426 179,93	426 179,93	424 449,93	205 711,98	630 161,91		203 981,98
SOUS-TOTAL CHAPITRE 48		150 793,00	660 090,36	810 883,36	424 449,93	356 504,98	780 954,91	233 910,43	203 981,98
4911	Clients divers		188 774,84	188 774,84	125 032,74	149 705,13	274 737,87		85 963,03
SOUS-TOTAL CHAPITRE 49			188 774,84	188 774,84	125 032,74	149 705,13	274 737,87		85 963,03
TOTAL CLASSE 4		83 146 979,13	879 547 335,92	962 694 315,05	85 493 607,76	882 335 765,92	967 829 373,68	77 212 262,16	82 347 320,79

CLASSE 5									
		DEBIT			CREDIT			SOLDE	
		BILAN D'ENTREE	EXERCICE	TOTAL	BILAN D'ENTREE	EXERCICE	TOTAL	DEBIT	CREDIT
51121	Chèques nationaux à encaisser		1 029 061,43	1 029 061,43		1 028 980,43	1 028 980,43	81,00	
5115	Cartes bancaires à l'encaissement	319,00	4 080 942,68	4 081 261,68		4 076 047,88	4 076 047,88	5 213,80	
5117	Valerurs Impayées (chèques, mandats-cash, CB...)	960,40	4 550,78	5 511,18		5 081,18	5 081,18	430,00	
5118	Autres valeurs à l'encaissement - Prélèvements...		178 397,03	178 397,03		178 397,03	178 397,03		
5151	Compte au Trésor	49 444 120,74	229 083 177,26	278 527 298,00		222 679 843,22	222 679 843,22	55 847 454,78	
51591	Virements émis en cours de traitement		44 738 266,81	44 738 266,81	13 650,00	44 739 822,81	44 753 472,81		15 206,00
51592	CHQ émis en cours de traitement		20 211,41	20 211,41	1 023,41	20 084,00	21 107,41		896,00
51593	Règlements par CB		55 715,93	55 715,93	1 908,00	55 069,80	56 977,80		1 261,87
	SOUS-TOTAL CHAPITRE 51	49 445 400,14	279 190 323,33	328 635 723,47	16 581,41	272 783 326,35	272 799 907,76	55 853 179,58	17 363,87
531	Caisse	5 018,66	161 700,46	166 719,12		161 937,80	161 937,80	4 781,32	
	SOUS-TOTAL CHAPITRE 53	5 018,66	161 700,46	166 719,12		161 937,80	161 937,80	4 781,32	
5439181	Régies - Opérations de dépenses - INSPE Besançon		760,00	760,00		760,00	760,00		
5439183	Régies - Opérations de dépenses - INSPE Lons le Saunier		618,22	618,22		618,22	618,22		
543923	Régies - Opérations de dépenses - SCD		760,00	760,00		760,00	760,00		
543927	Régies - Opérations de dépenses - CLA		760,00	760,00		760,00	760,00		
543999	Régies - Opérations de dépenses - REGIES TEMPORAIRES		21 694,00	21 694,00		21 694,00	21 694,00		
545	Régies - Opérations de recettes		710 555,05	710 555,05		710 555,05	710 555,05		
	SOUS-TOTAL CHAPITRE 54		735 147,27	735 147,27		735 147,27	735 147,27		
585	Virements internes de fonds		127 306,05	127 306,05		127 306,05	127 306,05		
	SOUS-TOTAL CHAPITRE 58		127 306,05	127 306,05		127 306,05	127 306,05		
TOTAL CLASSE 5		49 450 418,80	280 214 477,11	329 664 895,91	16 581,41	273 807 717,47	273 824 298,88	55 857 960,90	17 363,87

CLASSE 6									
		DEBIT			CREDIT			SOLDE	
		BILAN D'ENTREE	EXERCICE	TOTAL	BILAN D'ENTREE	EXERCICE	TOTAL	DEBIT	CREDIT
6013	Matière A - Denrées alimentaires		6 554,99	6 554,99		6 554,99	6 554,99		
6021	Matières consommables - Fioul		9 993,04	9 993,04		9 993,04	9 993,04		
60313	Variations stocks denrées alimentaires		1 893,92	1 893,92		1 893,92	1 893,92		
604	Achats d'études et prestations de services (incorporés aux ouvrages et aux		17 005,14	17 005,14		17 005,14	17 005,14		
605	Achats de matériel, équipements et travaux (incorporés aux ouvrages et aux		1 801 856,29	1 801 856,29		1 801 856,29	1 801 856,29		
60611	Electricité		2 275 878,49	2 275 878,49		2 275 878,49	2 275 878,49		
60612	Carburants et lubrifiants		84 145,98	84 145,98		84 145,98	84 145,98		
60613	Gaz		1 229 208,13	1 229 208,13		1 229 208,13	1 229 208,13		
60614	Chauffage sur réseau		916 131,85	916 131,85		916 131,85	916 131,85		
60617	Eau		200 412,51	200 412,51		200 412,51	200 412,51		
6062	Assainissement		13,33	13,33		13,33	13,33		
6063	Fournitures d'entretien et de petit équipement		690 029,19	690 029,19		690 029,19	690 029,19		
6064	Fournitures administratives, papier...		318 750,27	318 750,27		318 750,27	318 750,27		
6065	Linge, vêtements de travail		33 909,13	33 909,13		33 909,13	33 909,13		
6066	Animaux		63 306,24	63 306,24		63 306,24	63 306,24		
6067	Fournitures et matériels d'enseignement et de recherche non immobilisés		2 250 527,94	2 250 527,94		2 250 527,94	2 250 527,94		
6068	Autres matières et fournitures non stockées		347 275,63	347 275,63		347 275,63	347 275,63		
	SOUS-TOTAL CHAPITRE 60		10 246 892,07	10 246 892,07		10 246 892,07	10 246 892,07		
611	Sous-traitance générale		600 733,11	600 733,11		600 733,11	600 733,11		
6132	Locations immobilières		466 110,08	466 110,08		466 110,08	466 110,08		
6135	Locations mobilières		1 340 115,31	1 340 115,31		1 340 115,31	1 340 115,31		
6138	Autres locations		62 142,73	62 142,73		62 142,73	62 142,73		
614	Charges locatives et de copropriété		255 186,28	255 186,28		255 186,28	255 186,28		
6152	Entretien et réparations sur biens immobiliers		1 434 154,89	1 434 154,89		1 434 154,89	1 434 154,89		
6155	Entretien et réparations sur biens mobiliers		308 772,30	308 772,30		308 772,30	308 772,30		
6156	Maintenance		2 115 546,85	2 115 546,85		2 115 546,85	2 115 546,85		
6161	Multirisques		396 424,15	396 424,15		396 424,15	396 424,15		
6162	Assurance obligatoire - Dommagne construction		186,00	186,00		186,00	186,00		
6163	Assurance transport		17 162,86	17 162,86		17 162,86	17 162,86		
6168	Autres assurances		31 420,59	31 420,59		31 420,59	31 420,59		
617	Etudes et recherches		123 785,90	123 785,90		123 785,90	123 785,90		
6181	Documentation générale et administrative		10 702,69	10 702,69		10 702,69	10 702,69		
618311	Abonnements français		185 311,67	185 311,67		185 311,67	185 311,67		
618312	Abonnements étrangers		150 274,67	150 274,67		150 274,67	150 274,67		
618321	Ouvrages français		369 940,25	369 940,25		369 940,25	369 940,25		
618322	Ouvrages étrangers		46 167,07	46 167,07		46 167,07	46 167,07		
618331	Ressources françaises en ligne		268 567,77	268 567,77		268 567,77	268 567,77		
618332	Ressources étrangères en ligne		291 732,57	291 732,57		291 732,57	291 732,57		
61834	Reprographie		106 376,68	106 376,68		106 376,68	106 376,68		
6185	Frais colloques, séminaires, conférences UFC		460 887,77	460 887,77		460 887,77	460 887,77		

CLASSE 6									
		DEBIT			CREDIT			SOLDE	
		BILAN D'ENTREE	EXERCICE	TOTAL	BILAN D'ENTREE	EXERCICE	TOTAL	DEBIT	CREDIT
SOUS-TOTAL CHAPITRE 61			9 041 702,19	9 041 702,19		9 041 702,19	9 041 702,19		
6211	Personnel intérimaire		373 005,91	373 005,91		373 005,91	373 005,91		
62142	Personnel mis à disposition de l'établissement		986 845,22	986 845,22		986 845,22	986 845,22		
6222	Commissions et courtages sur ventes		6 301,98	6 301,98		6 301,98	6 301,98		
6226	Rémunérations d'intermédiaires et honoraires - Honoraires		948 424,56	948 424,56		948 424,56	948 424,56		
6227	Frais d'actes et de contentieux		609,75	609,75		609,75	609,75		
6231	Annonces et insertions		38 970,57	38 970,57		38 970,57	38 970,57		
6233	Foires et expositions		27 928,60	27 928,60		27 928,60	27 928,60		
6236	Catalogues et imprimés		10 746,39	10 746,39		10 746,39	10 746,39		
6237	Publications		160 223,50	160 223,50		160 223,50	160 223,50		
6238	Publicité, publications, relations publiques - Divers		538 371,15	538 371,15		538 371,15	538 371,15		
6241	Transports sur achats		55 275,25	55 275,25		55 275,25	55 275,25		
6242	Transports sur ventes		1 947,14	1 947,14		1 947,14	1 947,14		
6243	Transports entre établissements ou services		8 712,27	8 712,27		8 712,27	8 712,27		
6245	Voyages d'études, visites et sorties pédagogiques		353 093,88	353 093,88		353 093,88	353 093,88		
6247	Transports collectifs du personnel		67 500,73	67 500,73		67 500,73	67 500,73		
6248	Transports de biens et transports collectifs de personnes - Divers		20 864,68	20 864,68		20 864,68	20 864,68		
6251	Voyages et déplacements du personnel		305 339,87	305 339,87		305 339,87	305 339,87		
6254	Frais d'inscription aux colloques extérieurs UFC		166 847,38	166 847,38		166 847,38	166 847,38		
6255	Frais de déménagement		118 041,94	118 041,94		118 041,94	118 041,94		
62561	Missions personnels EPSCP		883 334,73	883 334,73		883 334,73	883 334,73		
62562	Missions étudiants		189 044,26	189 044,26		189 044,26	189 044,26		
62563	Missions personnalités extérieures		256 873,36	256 873,36		256 873,36	256 873,36		
6257	Réceptions		776 803,40	776 803,40		776 803,40	776 803,40		
6264	Téléphone		140 925,50	140 925,50		140 925,50	140 925,50		
6265	Affranchissements		174 356,91	174 356,91		174 356,91	174 356,91		
6267	Liaisons informatiques spécialisées		102 225,19	102 225,19		102 225,19	102 225,19		
6275	Frais sur effets (commissions d'endossement, commissions sur CB...)		22 056,13	22 056,13		22 056,13	22 056,13		
6278	Autres frais et commissions		1 086,30	1 086,30		1 086,30	1 086,30		
6281	Concours divers (cotisations....)		589 920,06	589 920,06		589 920,06	589 920,06		
6283	Formation continue du personnel de l'établissement		248 822,19	248 822,19		248 822,19	248 822,19		
6285	Prestations extérieures de gardiennage		26 694,73	26 694,73		26 694,73	26 694,73		
6286	Prestations extérieures de nettoyage		770 539,52	770 539,52		770 539,52	770 539,52		
6287	Prestations extérieures d'informatique		84 425,16	84 425,16		84 425,16	84 425,16		
62885	Facturation payes à façon effectuées par la DRFIP		139 646,58	139 646,58		139 646,58	139 646,58		
62888	Autres prestations extérieures - Divers		2 103 166,85	2 103 166,85		2 103 166,85	2 103 166,85		
SOUS-TOTAL CHAPITRE 62			10 698 971,64	10 698 971,64		10 698 971,64	10 698 971,64		
632	Charges fiscales sur congés payés		19 673,00	19 673,00		19 673,00	19 673,00		
6331	Versement de transport		1 615 761,54	1 615 761,54		1 615 761,54	1 615 761,54		
6332	Allocation Logement		453 958,25	453 958,25		453 958,25	453 958,25		

CLASSE 6									
		DEBIT			CREDIT			SOLDE	
		BILAN D'ENTREE	EXERCICE	TOTAL	BILAN D'ENTREE	EXERCICE	TOTAL	DEBIT	CREDIT
6338	Autres impôts, taxes et versements assimilés sur rémunérations		3 763,20	3 763,20		3 763,20	3 763,20		
63511	Contribution économique territoriale		289,37	289,37		289,37	289,37		
63512	Taxe foncière		2 975,00	2 975,00		2 975,00	2 975,00		
6358	Autres droits		319,00	319,00		319,00	319,00		
6373	Contribution FIPHP		98 877,39	98 877,39		98 877,39	98 877,39		
6374	Impôts et taxes exigibles à l'étranger		6 721,32	6 721,32		6 721,32	6 721,32		
6378	Taxes diverses		7 441,64	7 441,64		7 441,64	7 441,64		
SOUS-TOTAL CHAPITRE 63			2 209 779,71	2 209 779,71		2 209 779,71	2 209 779,71		
64111	Rémunérations principales		90 892 920,74	90 892 920,74		90 892 920,74	90 892 920,74		
641121	Rémunérations accessoires indexées		10 534 981,90	10 534 981,90		10 534 981,90	10 534 981,90		
641122	Rémunérations accessoires non indexées		1 277 721,28	1 277 721,28		1 277 721,28	1 277 721,28		
6412	Congés payés du personnel		975 808,74	975 808,74		975 808,74	975 808,74		
64131	Primes et gratifications indexées		4 615 919,85	4 615 919,85		4 615 919,85	4 615 919,85		
64132	Primes et gratifications non indexées		105 795,00	105 795,00		105 795,00	105 795,00		
64142	Indemnités compensatoires - hausse CSG		1 005 085,45	1 005 085,45		1 005 085,45	1 005 085,45		
64143	Indemnités et avantages indexés		2 483,28	2 483,28		2 483,28	2 483,28		
64144	Indemnités et avantages non indexés		4 193 847,05	4 193 847,05		4 193 847,05	4 193 847,05		
64145	Indemnités rupture conventionnelle		197 360,00	197 360,00		197 360,00	197 360,00		
64146	Indemnité participation mutuelle		276 904,33	276 904,33		276 904,33	276 904,33		
6415	Supplément familial		901 937,22	901 937,22		901 937,22	901 937,22		
64191	Abattements indemnitaires dans le cadre du transfert primes/points		546 749,56	546 749,56		546 749,56	546 749,56		
64192	Indûs sur rémunération - exercice courant		131 301,05	131 301,05		131 301,05	131 301,05		
6451	Cotisations d'assurance-maladie		9 641 978,13	9 641 978,13		9 641 978,13	9 641 978,13		
645311	Pensions civiles (cotisations pour le cas pensions)		50 932 808,27	50 932 808,27		50 932 808,27	50 932 808,27		
64532	CNRA		46 878,01	46 878,01		46 878,01	46 878,01		
64534	CNAV		2 261 440,01	2 261 440,01		2 261 440,01	2 261 440,01		
645351	RAFP		520 949,51	520 949,51		520 949,51	520 949,51		
645352	IRCANTEC		984 377,21	984 377,21		984 377,21	984 377,21		
6454	Cotisations à Pôle Emploi		919 418,12	919 418,12		919 418,12	919 418,12		
6455	Charges sociales sur congés à payer		571 000,00	571 000,00		571 000,00	571 000,00		
6458	Cotisations aux autres organismes sociaux		5 039 120,36	5 039 120,36		5 039 120,36	5 039 120,36		
6471	Prestations directes		355 840,06	355 840,06		355 840,06	355 840,06		
6474	Oeuvres sociales		308 307,60	308 307,60		308 307,60	308 307,60		
6475	Médecine du travail, pharmacie		64 996,41	64 996,41		64 996,41	64 996,41		
6481	Télétravail		70 685,00	70 685,00		70 685,00	70 685,00		
6482	Indemn. Inflation		121 900,00	121 900,00		121 900,00	121 900,00		
SOUS-TOTAL CHAPITRE 64			187 498 514,14	187 498 514,14		187 498 514,14	187 498 514,14		
6511	Redevances pour concessions, brevets, licences, marques, procédés, logiciels		1 023 138,26	1 023 138,26		1 023 138,26	1 023 138,26		
6516	Droits d'auteurs et de reproduction		71 465,64	71 465,64		71 465,64	71 465,64		
6518	Autres droits et valeurs similaires		2 406,70	2 406,70		2 406,70	2 406,70		

Page 14 / 17

CLASSE 7									
		DEBIT			CREDIT			SOLDE	
		BILAN D'ENTREE	EXERCICE	TOTAL	BILAN D'ENTREE	EXERCICE	TOTAL	DEBIT	CREDIT
706211	Droits de scolarité applicables aux diplômes nationaux - étudiants nationaux ou		3 326 479,19	3 326 479,19		3 326 479,19	3 326 479,19		
706213	Droits de scolarité applicables aux diplômes nationaux - étudiants internationaux		3 447 958,00	3 447 958,00		3 447 958,00	3 447 958,00		
706214	Droits des diplômes propres à chaque établissement		135 392,18	135 392,18		135 392,18	135 392,18		
706231	Formation - contrat d'apprentissage		13 694 486,43	13 694 486,43		13 694 486,43	13 694 486,43		
70624	Prestations de formation continue		2 252 181,53	2 252 181,53		2 252 181,53	2 252 181,53		
70625	Validation des acquis de l'expérience		42 975,00	42 975,00		42 975,00	42 975,00		
70626	Formation en apprentissage								
70661	Colloques		428 345,80	428 345,80		428 345,80	428 345,80		
70662	Prestations de recherche		2 514 989,47	2 514 989,47		2 514 989,47	2 514 989,47		
70663	Mesures et expertises		796 292,71	796 292,71		796 292,71	796 292,71		
70664	Vente de publications		59 083,93	59 083,93		59 083,93	59 083,93		
70671	Hébergement		1 560,00	1 560,00		1 560,00	1 560,00		
70672	Restauration		304,20	304,20		304,20	304,20		
70682	Autres prestations de services		6 289 557,03	6 289 557,03		6 289 557,03	6 289 557,03		
707	Ventes de marchandises		1 793,10	1 793,10		1 793,10	1 793,10		
7083	Locations diverses		43 774,73	43 774,73		43 774,73	43 774,73		
7084	Mise à disposition de personnel facturée		666 861,57	666 861,57		666 861,57	666 861,57		
7085	Ports et frais accessoires facturés aux clients		14 504,83	14 504,83		14 504,83	14 504,83		
70884	Autres produits d'activités annexes : Autres		98 563,96	98 563,96		98 563,96	98 563,96		
	SOUS-TOTAL CHAPITRE 70		33 815 103,66	33 815 103,66		33 815 103,66	33 815 103,66		
71355	Variation des Stocks - Produits finis		442 269,36	442 269,36		442 269,36	442 269,36		
	SOUS-TOTAL CHAPITRE 71		442 269,36	442 269,36		442 269,36	442 269,36		
741111	SCSP - Tutelle principale		178 178 568,00	178 178 568,00		178 178 568,00	178 178 568,00		
74118	Autres subventions		220 248,56	220 248,56		220 248,56	220 248,56		
74128	Autres subventions - ministère autre que ministère de tutelle		187 932,24	187 932,24		187 932,24	187 932,24		
741311	ANR IA et revenus de la dotation non consommable		816 350,21	816 350,21		816 350,21	816 350,21		
741312	ANR Hors IA		979 734,97	979 734,97		979 734,97	979 734,97		
741323	Aide de l'Etat versée par l'ASP au titre des contrats aidés		15 020,00	15 020,00		15 020,00	15 020,00		
7442	Subventions Région		5 424 011,12	5 424 011,12		5 424 011,12	5 424 011,12		
7443	Subventions départements		125 550,00	125 550,00		125 550,00	125 550,00		
7444	Subventions communes et groupement de communes		1 535 906,26	1 535 906,26		1 535 906,26	1 535 906,26		
7446	Subventions Union Européenne		4 799 341,35	4 799 341,35		4 799 341,35	4 799 341,35		
7447	Subventions d'organismes internationaux		26 307,60	26 307,60		26 307,60	26 307,60		
7448	Autres entités publiques dont organismes publics		3 780 869,89	3 780 869,89		3 780 869,89	3 780 869,89		
746	Dons et legs		24 350,00	24 350,00		24 350,00	24 350,00		
7481	Produits des versements libératoires ouvrant droit à l'exonération de la taxe		219 329,00	219 329,00		219 329,00	219 329,00		
7488	Autres		1 147 096,37	1 147 096,37		1 147 096,37	1 147 096,37		
	SOUS-TOTAL CHAPITRE 74		197 480 615,57	197 480 615,57		197 480 615,57	197 480 615,57		
7511	Redevances pour concessions, brevets, licences, marques, procédés, logiciels		126 547,18	126 547,18		126 547,18	126 547,18		
752	Revenus des immeubles non affectés aux activités de l'établissement		190 353,31	190 353,31		190 353,31	190 353,31		



CLASSE 7									
		DEBIT			CREDIT			SOLDE	
		BILAN D'ENTREE	EXERCICE	TOTAL	BILAN D'ENTREE	EXERCICE	TOTAL	DEBIT	CREDIT
756	Produits des cessions d'éléments d'actif (hors immob. financières)		11 630,40	11 630,40		11 630,40	11 630,40		
75711	Taxe spéciale d'équipement		1 075 678,14	1 075 678,14		1 075 678,14	1 075 678,14		
7572	Redevances		64 150,89	64 150,89		64 150,89	64 150,89		
7583	Produits de gestion courante provenant de l'annulationde de dde de paiement		169 962,43	169 962,43		169 962,43	169 962,43		
7584	Contentieux		10 669,00	10 669,00		10 669,00	10 669,00		
7588	Autres produits divers		361 036,13	361 036,13		361 036,13	361 036,13		
	SOUS-TOTAL CHAPITRE 75		2 010 027,48	2 010 027,48		2 010 027,48	2 010 027,48		
7627	Revenus des créances immobilisées		2 929,49	2 929,49		2 929,49	2 929,49		
766	Gains de change		1 535,96	1 535,96		1 535,96	1 535,96		
	SOUS-TOTAL CHAPITRE 76		4 465,45	4 465,45		4 465,45	4 465,45		
78131	Quote-part reprise au résultat des financements rattachés à des actifs		4 555 180,13	4 555 180,13		4 555 180,13	4 555 180,13		
78132	Produits issus de la neutralisation des amortissements		2 839 942,80	2 839 942,80		2 839 942,80	2 839 942,80		
78133	Reprise exceptionnelle sur financements rattachés à des actifs		76 854,60	76 854,60		76 854,60	76 854,60		
78151	Reprises sur provisions pour risques et charges de fonctionnement		2 545 795,69	2 545 795,69		2 545 795,69	2 545 795,69		
78174	Reprises sur dépréciations de créances		125 032,74	125 032,74		125 032,74	125 032,74		
	SOUS-TOTAL CHAPITRE 78		10 142 805,96	10 142 805,96		10 142 805,96	10 142 805,96		
	TOTAL CLASSE 7		243 895 287,48	243 895 287,48		243 895 287,48	243 895 287,48		

**CLASSE 8**

		DEBIT			CREDIT			SOLDE	
		BILAN D'ENTREE	EXERCICE	TOTAL	BILAN D'ENTREE	EXERCICE	TOTAL	DEBIT	CREDIT
890	Bilan d'Ouverture	465 841 518,97		465 841 518,97	465 841 518,97		465 841 518,97		
	SOUS-TOTAL CHAPITRE 89	465 841 518,97		465 841 518,97	465 841 518,97		465 841 518,97		
	TOTAL CLASSE 8	465 841 518,97		465 841 518,97	465 841 518,97		465 841 518,97		
TOTAL GENERAL		938 218 127,41	1 749 365 289,17	2 687 583 416,58	938 218 127,41	1 749 365 289,17	2 687 583 416,58	479 989 306,51	479 989 306,51

Balance définitive

900 : Etablissement



CLASSE 1									
		DEBIT			CREDIT			SOLDE	
		BILAN D'ENTREE	EXERCICE	TOTAL	BILAN D'ENTREE	EXERCICE	TOTAL	DEBIT	CREDIT
10411	Contrepartie et financement des actifs mis à disposition des établissements - Etat				138 127 036,88		138 127 036,88		138 127 036,88
104131	ETAT		2 794 883,73	2 794 883,73	6 212 016,86	6 092 120,35	12 304 137,21		9 509 253,48
104132	ANR IA		4 100,20	4 100,20	123 032,16	61 201,29	184 233,45		180 133,25
104138	Autres				34 131,25		34 131,25		34 131,25
10491	Reprise au résultat de la contrepartie et du financement des actifs mis à	33 884 865,46	2 796 180,49	36 681 045,95				36 681 045,95	
104931	ETAT	1 630 226,82	264 903,77	1 895 130,59		255 003,40	255 003,40	1 640 127,19	
104932	ANR IA	41 808,91	25 304,49	67 113,40		4 100,20	4 100,20	63 013,20	
104938	Autres	34 752,07		34 752,07				34 752,07	
10682	Réserves facultatives	1 755 508,92		1 755 508,92	64 512 593,31	2 183 866,06	66 696 459,37		64 940 950,45
	SOUS-TOTAL CHAPITRE 10	37 347 162,18	5 885 372,68	43 232 534,86	209 008 810,46	8 596 291,30	217 605 101,76	38 418 938,41	212 791 505,31
120	Résultat de l'exercice (bénéfice)		2 183 866,06	2 183 866,06	2 183 866,06	6 794 282,89	8 978 148,95		6 794 282,89
	SOUS-TOTAL CHAPITRE 12		2 183 866,06	2 183 866,06	2 183 866,06	6 794 282,89	8 978 148,95		6 794 282,89
1314	Communes et groupements de communes		64 270,68	64 270,68		64 270,68	64 270,68		
13412	Régions		5 365 195,01	5 365 195,01	19 231 668,77	5 189 995,56	24 421 664,33		19 056 469,32
13414	Communes et groupements de communes		60 516,85	60 516,85	2 319 057,96	346 679,94	2 665 737,90		2 605 221,05
13415	Autres entités publiques dont établissements publics		54 307,86	54 307,86	1 150 543,80	338 630,64	1 489 174,44		1 434 866,58
13416	Union européenne		417 693,23	417 693,23	1 332 208,97	267 934,05	1 600 143,02		1 182 449,79
13417	Autres organismes				189 462,75	2 313,01	191 775,76		191 775,76
13418	Autres		181 233,41	181 233,41	3 326 760,70	174 265,37	3 501 026,07		3 319 792,66
13492	Régions	8 191 935,15	1 653 741,58	9 845 676,73		1 268 485,16	1 268 485,16	8 577 191,57	
13494	Communes et groupements de communes	405 341,56	97 187,27	502 528,83		39 753,25	39 753,25	462 775,58	
13495	Autres entités publiques dont établissements publics	629 773,29	61 388,29	691 161,58		54 307,86	54 307,86	636 853,72	
13496	Union européenne	896 746,10	76 666,97	973 413,07		417 693,23	417 693,23	555 719,84	
13497	Autres organismes	182 026,81	2 288,77	184 315,58				184 315,58	
13498	Autres	1 724 758,19	326 357,48	2 051 115,67		181 233,41	181 233,41	1 869 882,26	
	SOUS-TOTAL CHAPITRE 13	12 030 581,10	8 360 847,40	20 391 428,50	27 549 702,95	8 345 562,16	35 895 265,11	12 286 738,55	27 790 575,16
1511	Provisions pour litiges		124 927,00	124 927,00	128 387,00		128 387,00		3 460,00
1582	Provisions pour CET		790 584,69	790 584,69	790 584,69	553 223,95	1 343 808,64		553 223,95
1583	Provisions pour CET - Charges sociales et fiscales					336 632,82	336 632,82		336 632,82
15881	Provisions pour congés payés		1 630 284,00	1 630 284,00	1 630 284,00		1 630 284,00		
	SOUS-TOTAL CHAPITRE 15		2 545 795,69	2 545 795,69	2 549 255,69	889 856,77	3 439 112,46		893 316,77
181	Compte de liaison		2 023 081,33	2 023 081,33	1 699 620,48	323 460,85	2 023 081,33		
1851	SAIC		25 358 683,14	25 358 683,14	1 654 509,54	29 846 900,72	31 501 410,26		6 142 727,12
	SOUS-TOTAL CHAPITRE 18		27 381 764,47	27 381 764,47	3 354 130,02	30 170 361,57	33 524 491,59		6 142 727,12
	TOTAL CLASSE 1	49 377 743,28	46 357 646,30	95 735 389,58	244 645 765,18	54 796 354,69	299 442 119,87	50 705 676,96	254 412 407,25

CLASSE 2									
		DEBIT			CREDIT			SOLDE	
		BILAN D'ENTREE	EXERCICE	TOTAL	BILAN D'ENTREE	EXERCICE	TOTAL	DEBIT	CREDIT
203	Frais de recherche et de développement	120 873,16		120 873,16				120 873,16	
20531	Logiciels acquis ou sous-traités	2 147 632,42	23 012,52	2 170 644,94		235 288,42	235 288,42	1 935 356,52	
20532	Logiciels créées	46 922,00	23 988,00	70 910,00				70 910,00	
2058	Autres concessions et droits similaires, brevets, licences, marques, procédés,	613 816,16	24 188,78	638 004,94		44 198,54	44 198,54	593 806,40	
	<b>SOUS-TOTAL CHAPITRE 20</b>	<b>2 929 243,74</b>	<b>71 189,30</b>	<b>3 000 433,04</b>		<b>279 486,96</b>	<b>279 486,96</b>	<b>2 720 946,08</b>	
21158	Autres ensembles immobiliers	30 837 798,36		30 837 798,36				30 837 798,36	
21226	Agencements et aménagements de terrains aménagés - Mis à disposition	224 454,41		224 454,41				224 454,41	
21258	Agencrmts et Aménagmts d'Ensembles immobiliers - Autres	176 128,85		176 128,85				176 128,85	
2131801	Autres bâtiments - Structure	99 445 267,59	522 359,55	99 967 627,14				99 967 627,14	
2131802	Autres bâtiments - Menuiseries Extérieures	4 631 475,93	248 182,05	4 879 657,98				4 879 657,98	
2131803	Autres bâtiments - Chauffage Collectif	4 744 448,29		4 744 448,29				4 744 448,29	
2131805	Autres bâtiments - Etanchéité	2 050 546,64		2 050 546,64				2 050 546,64	
2131806	Autres bâtiments - Ravalement avec amélioration	2 679 186,29	7 087,43	2 686 273,72		7 087,43	7 087,43	2 679 186,29	
2131807	Autres bâtiments - Electricité	9 372 460,67	184 391,70	9 556 852,37				9 556 852,37	
2131808	Autres bâtiments - Plomberie Sanitaire	9 000 912,53	85 031,63	9 085 944,16				9 085 944,16	
2131809	Autres bâtiments - Ascenseurs	3 528 360,56		3 528 360,56				3 528 360,56	
213517	Install. gén. agenct, aménagt constructions - Ensembles immobiliers industriels -	33 103,88		33 103,88				33 103,88	
213557	Install. gén. agenct, aménagt constructions - Ensembles immobiliers admin. et	69 013,49	5 341,20	74 354,69				74 354,69	
213558	Install. gén. agenct, aménagt constructions - Ensembles immobiliers admin. et	101 228,25		101 228,25				101 228,25	
21358	Install. gén. agenct, aménagt constructions - Autres ensembles immobiliers	1 307 489,62	59 787,30	1 367 276,92		59 787,30	59 787,30	1 307 489,62	
2138	Autres Constructions		336 843,36	336 843,36		336 843,36	336 843,36		
215317	Installations à caractère spécifique - Sur sol propre - Acquis	3 797 669,32	2 181,85	3 799 851,17				3 799 851,17	
215318	Installations à caractère spécifique - Sur sol propre - Autres installations	4 494,10		4 494,10				4 494,10	
215347	Installations à caractère spécifique - Sur Sol d'autrui - Acquis	59 914,98		59 914,98				59 914,98	
21546	Matériel - Mis à disposition	5 064,00	40 016,50	45 080,50		45 080,50	45 080,50		
21547	Matériel - Acquis	5 374 215,69	1 169 525,50	6 543 741,19		205 783,82	205 783,82	6 337 957,37	
21548	Autres matériels	30 777 790,84	7 568,32	30 785 359,16		430 162,42	430 162,42	30 355 196,74	
21557	Outilsage - Acquis	144 616,59	65 876,95	210 493,54		40 037,66	40 037,66	170 455,88	
21558	Autres Outilsages	456 177,94		456 177,94		7 448,05	7 448,05	448 729,89	
21566	Matériel d'enseignement - Mis à disposition	21 141,98		21 141,98				21 141,98	
21567	Matériel d'enseignement - Acquis	3 487 693,84	1 199 802,26	4 687 496,10		137 635,30	137 635,30	4 549 860,80	
21568	Matériel d'enseignement - Autres	5 042 611,40	7 221,55	5 049 832,95		47 007,43	47 007,43	5 002 825,52	
21577	Agencements et aménagements du matériel et outillage - Acquis	79 845,47	10 924,80	90 770,27				90 770,27	
216	Collections	16 012,55		16 012,55				16 012,55	
21826	Matériel de transport - Mis à disposition	13 946,34		13 946,34				13 946,34	
21827	Matériel de transport - Acquis	1 009 626,27	36 984,20	1 046 610,47		39 919,19	39 919,19	1 006 691,28	
218316	Matériel de bureau - Mis à disposition	4 632,00		4 632,00				4 632,00	
218317	Matériel de bureau - Acquis	745 496,95	30 591,63	776 088,58		35 016,37	35 016,37	741 072,21	
218327	Matériel informatique - Acquis	11 900 742,31	1 221 727,33	13 122 469,64		920 682,99	920 682,99	12 201 786,65	
218328	Matériel informatique - Autres	11 770,67	6 850,65	18 621,32		6 850,65	6 850,65	11 770,67	

CLASSE 2									
		DEBIT			CREDIT			SOLDE	
		BILAN D'ENTREE	EXERCICE	TOTAL	BILAN D'ENTREE	EXERCICE	TOTAL	DEBIT	CREDIT
21846	Mobilier - Mis à disposition	7 878,35		7 878,35				7 878,35	
21847	Mobilier - Acquis	789 360,14	61 901,00	851 261,14		18 671,19	18 671,19	832 589,95	
21887	Matériel divers - Acquis	4 042 823,79	404 814,05	4 447 637,84		194 331,19	194 331,19	4 253 306,65	
21888	Matériels divers - Autres	66 538,10	2 682,89	69 220,99				69 220,99	
SOUS-TOTAL CHAPITRE 21		236 061 938,98	5 717 693,70	241 779 632,68		2 532 344,85	2 532 344,85	239 247 287,83	
2312	Agencements et aménagements de terrains	32 457,13		32 457,13				32 457,13	
23131801	Contructions - Structure	1 799 952,99	3 646 907,63	5 446 860,62		1 405 807,66	1 405 807,66	4 041 052,96	
23131802	Constructions - Menuiseries Extérieures	201 090,18	794 045,71	995 135,89		440 989,80	440 989,80	554 146,09	
23131803	Contructions - Chauffage Collectif		925 988,73	925 988,73				925 988,73	
23131805	Constructions - Etanchéité	600,00	394 412,46	395 012,46		136 345,67	136 345,67	258 666,79	
23131806	Constructions - Ravalement avec amélioration	10 450,69	96 297,06	106 747,75		15 348,02	15 348,02	91 399,73	
23131807	Constructions - Electricité	147 423,50	631 329,04	778 752,54		291 395,31	291 395,31	487 357,23	
23131808	Constructions - Plomberie, Sanitaire	61 719,15	131 590,79	193 309,94		123 354,76	123 354,76	69 955,18	
23131809	Contructions - Ascenseurs	167 214,00	19 407,78	186 621,78				186 621,78	
231358	Installations générales, agencements, aménagements des constructions - Autres	21 286,52	564 297,54	585 584,06		124 740,85	124 740,85	460 843,21	
2315	Installations techniques, matériel et outillage	114 964,46	574 887,88	689 852,34		507 748,00	507 748,00	182 104,34	
2318	Autres immobilisations corporelles		47 741,28	47 741,28		47 741,28	47 741,28		
2381	Avances versées sur commandes d'immobilisations corporelles	3 512 615,66	1 600 807,78	5 113 423,44		699 185,87	699 185,87	4 414 237,57	
SOUS-TOTAL CHAPITRE 23		6 069 774,28	9 427 713,68	15 497 487,96		3 792 657,22	3 792 657,22	11 704 830,74	
2743	Prêts au personnel	3 850,00	1 501,00	5 351,00		3 279,00	3 279,00	2 072,00	
2751	Dépôts	42 079,09		42 079,09		40 000,00	40 000,00	2 079,09	
2755	Cautionnements	19 322,00	5 290,00	24 612,00		9 421,00	9 421,00	15 191,00	
SOUS-TOTAL CHAPITRE 27		65 251,09	6 791,00	72 042,09		52 700,00	52 700,00	19 342,09	
2803	Frais d'études, de recherche et de développement				90 513,30	9 630,52	100 143,82		100 143,82
280531	Logiciels acquis ou sous-traités		223 852,87	223 852,87	1 937 277,76	119 502,35	2 056 780,11		1 832 927,24
280532	Logiciels créées				32 197,01	10 089,35	42 286,36		42 286,36
28058	Autres concessions et droits similaires, brevets, licences, marques, procédés,		40 076,73	40 076,73	516 910,19	39 895,59	556 805,78		516 729,05
281226	Agencements et aménagements de terrains aménagés - Mis à disposition				60 512,23	11 222,72	71 734,95		71 734,95
281258	Agencements et aménagements d'Ensembles immobiliers Autres				58 394,25	8 806,45	67 200,70		67 200,70
28131801	Autres bâtiments - Structure				22 312 576,12	1 998 437,30	24 311 013,42		24 311 013,42
28131802	Autres bâtiments - Menuiseries Extérieures				2 043 635,30	195 126,33	2 238 761,63		2 238 761,63
28131803	Autres bâtiments - Chauffage Collectif				2 003 918,30	189 777,96	2 193 696,26		2 193 696,26
28131805	Autres bâtiments - Etanchéité				1 248 863,36	136 746,47	1 385 609,83		1 385 609,83
28131806	Autres bâtiments - Ravalement avec amélioration				2 052 136,09	178 686,53	2 230 822,62		2 230 822,62
28131807	Autres bâtiments - Electricité				3 813 183,53	379 596,95	4 192 780,48		4 192 780,48
28131808	Autres bâtiments - Plomberie, Sanitaire				3 553 382,00	361 906,71	3 915 288,71		3 915 288,71
28131809	Autres bâtiments - Ascenseurs				2 592 645,24	235 220,25	2 827 865,49		2 827 865,49
2813517	Install. gén. agenct, aménagt constructions - Ensembles immobiliers industriels -				6 391,10	1 655,19	8 046,29		8 046,29
2813557	Install. gén. agenct, aménagt constructions - Ensembles immobiliers admin. et				10 609,48	3 480,35	14 089,83		14 089,83
2813558	Install. gén. agenct, aménagt constructions - Ensembles immobiliers admin. et				12 414,78	5 061,44	17 476,22		17 476,22

CLASSE 2									
		DEBIT			CREDIT			SOLDE	
		BILAN D'ENTREE	EXERCICE	TOTAL	BILAN D'ENTREE	EXERCICE	TOTAL	DEBIT	CREDIT
281358	Install. gén. agencet, aménagt constructions - Autres ensembles immobiliers				388 352,66	67 704,83	456 057,49		456 057,49
2815317	Amortissements des installations à caractère spécifique - Sur sol propre -				1 613 183,32	379 848,16	1 993 031,48		1 993 031,48
2815318	Amortissements des installations à caractère spécifique - Sur sol propre - Autres				2 696,46	449,41	3 145,87		3 145,87
2815347	Amortissements des installations à caractère spécifique - Sur sol d'autrui -				22 773,16	5 991,50	28 764,66		28 764,66
281546	Amortissement du matériel - Mis à disposition		2 291,46	2 291,46	2 072,02	219,44	2 291,46		
281547	Amortissement du matériel - Acquis		46 791,25	46 791,25	1 526 376,95	587 098,28	2 113 475,23		2 066 683,98
281548	Amortissement du matériel - Autres matériels		414 299,03	414 299,03	29 109 105,54	679 870,11	29 788 975,65		29 374 676,62
281557	Amortissements de l'Outillage - Acquis				41 932,04	15 757,99	57 690,03		57 690,03
281558	Amortissements de l'Outillage - Autres		7 448,05	7 448,05	400 885,23	22 561,36	423 446,59		415 998,54
281566	Amortissements du matériel d'enseignements - Mis à disposition				11 585,01	2 114,19	13 699,20		13 699,20
281567	Amortissements du matériel d'enseignements - Acquis		6 184,48	6 184,48	937 511,94	372 991,60	1 310 503,54		1 304 319,06
281568	Amortissements du matériel d'enseignements - Autres		39 505,89	39 505,89	4 610 592,47	172 990,71	4 783 583,18		4 744 077,29
281577	Agencements et aménagements du matériel et outillage - Acquis				64 082,96	5 791,68	69 874,64		69 874,64
281826	Amortissement Matériel de transport - Mis à disposition				13 946,34		13 946,34		13 946,34
281827	Amortissement matériel de transport - Acquis		36 476,17	36 476,17	947 676,99	24 497,66	972 174,65		935 698,48
2818316	Amortissement du matériel de bureau - Mis à disposition				3 036,53	579,00	3 615,53		3 615,53
2818317	Amortissement du matériel de bureau - Acquis		35 016,37	35 016,37	714 383,25	9 749,17	724 132,42		689 116,05
2818327	Amortissement du matériel informatique - Acquis		851 086,50	851 086,50	9 627 774,17	1 029 683,02	10 657 457,19		9 806 370,69
2818328	Amortissement du matériel informatique - Autres				11 308,27	462,40	11 770,67		11 770,67
281846	Amortissement du mobilier - Mis à disposition				776,90	787,84	1 564,74		1 564,74
281847	Amortissement du mobilier - Acquis		12 335,46	12 335,46	593 218,72	31 309,36	624 528,08		612 192,62
281887	Amortissement du matériel divers - Acquis		120 036,85	120 036,85	2 842 299,41	227 160,05	3 069 459,46		2 949 422,61
281888	Amortissement du matériel divers - Autres				28 327,68	6 827,78	35 155,46		35 155,46
SOUS-TOTAL CHAPITRE 28			1 835 401,11	1 835 401,11	95 859 458,06	7 529 288,00	103 388 746,06		101 553 344,95
TOTAL CLASSE 2		245 126 208,09	17 058 788,79	262 184 996,88	95 859 458,06	14 186 477,03	110 045 935,09	253 692 406,74	101 553 344,95

**CLASSE 3**

		DEBIT			CREDIT			SOLDE	
		BILAN D'ENTREE	EXERCICE	TOTAL	BILAN D'ENTREE	EXERCICE	TOTAL	DEBIT	CREDIT
313	Matières (Denrées alimentaires)	1 893,92		1 893,92		1 893,92	1 893,92		
	SOUS-TOTAL CHAPITRE 31	1 893,92		1 893,92		1 893,92	1 893,92		
	TOTAL CLASSE 3	1 893,92		1 893,92		1 893,92	1 893,92		



CLASSE 4									
		DEBIT			CREDIT			SOLDE	
		BILAN D'ENTREE	EXERCICE	TOTAL	BILAN D'ENTREE	EXERCICE	TOTAL	DEBIT	CREDIT
40112	Fournisseurs		24 289 793,87	24 289 793,87		24 289 793,87	24 289 793,87		
40113	Fournisseurs - paiement à retenir		221 063,84	221 063,84	8 278,92	212 784,92	221 063,84		
40114	Fournisseurs - Paiement via DVint		140 310,40	140 310,40		140 310,40	140 310,40		
40115	Fournisseurs - DAO & DP réglée à la caisse		1 249 042,83	1 249 042,83		1 250 947,61	1 250 947,61		1 904,78
4017	Retenues de garanties et oppositions		1 125,96	1 125,96	46 254,49	50 637,98	96 892,47		95 766,51
40412	Fournisseurs d'immobilisations		7 642 160,44	7 642 160,44		7 642 160,44	7 642 160,44		
40413	Fournisseurs d'immobilisations - Marchés et DAM		3 004 517,15	3 004 517,15	12 822,71	2 991 694,44	3 004 517,15		
40414	Fournisseurs d'immobilisations - Paiement via DVint		2 587,15	2 587,15		2 587,15	2 587,15		
4047	Fournisseurs d'immobilisations - Retenues de garantie et oppositions		67 851,31	67 851,31	69 688,84	104 579,27	174 268,11		106 416,80
4081	Fournisseurs - Charges à payer sur achats de biens ou de prestations de		19 173 700,04	19 173 700,04	1 447 169,12	19 889 713,81	21 336 882,93		2 163 182,89
4084	Fournisseurs - Charges à payer sur achats d'immobilisations		13 728 945,70	13 728 945,70	12 400,80	13 733 812,18	13 746 212,98		17 267,28
40911	Fournisseurs - Avances versées sur missions		65 796,84	65 796,84		61 244,84	61 244,84	4 552,00	
40912	Fournisseurs - Avances versées sur commandes	31 850,25	119 606,06	151 456,31		88 951,50	88 951,50	62 504,81	
	SOUS-TOTAL CHAPITRE 40	31 850,25	69 706 501,59	69 738 351,84	1 596 614,88	70 459 218,41	72 055 833,29	67 056,81	2 384 538,26
41112	Clients	2 837 173,04	11 657 885,33	14 495 058,37		12 178 436,45	12 178 436,45	2 316 621,92	
412119	Etudiants - Diplômes Nationaux (année univ. 2019-20)	1 476,80		1 476,80		1 401,00	1 401,00	75,80	
412120	Etudiants - Diplômes Nationaux (année univ. 2020-21)		8 612,20	8 612,20		8 612,20	8 612,20		
412121	Etudiants - Diplômes Nationaux (année univ. 2021-22)		270 981,97	270 981,97		270 981,97	270 981,97		
412122	Etudiants - Diplômes Nationaux (année univ. 2022-23)		6 270 095,13	6 270 095,13		6 270 095,13	6 270 095,13		
412219	Etudiants - Diplômes Universitaires (année univ. 2019-20)	94,20		94,20				94,20	
412220	Etudiants - Diplômes Universitaires (année univ. 2020-21)		2 547,80	2 547,80		2 547,80	2 547,80		
412221	Etudiants - Diplômes Universitaires (année univ. 2021-22)		44 268,80	44 268,80		44 268,80	44 268,80		
412222	Etudiants - Diplômes Universitaires (année univ. 2022-23)		88 575,58	88 575,58		88 575,58	88 575,58		
416	Clients douteux ou litigieux		82 287,43	82 287,43				82 287,43	
4181	Clients - Factures à établir	3 745 856,97	8 942 258,75	12 688 115,72		3 745 856,97	3 745 856,97	8 942 258,75	
41911	Clients - Avances reçues sur commandes diverses				2 000,00		2 000,00		2 000,00
41913	Clients - Avances reçues sur conventions pluri-annuelles		3 254 577,27	3 254 577,27	27 360,58	3 269 027,27	3 296 387,85		41 810,58
	SOUS-TOTAL CHAPITRE 41	6 584 601,01	30 622 090,26	37 206 691,27	29 360,58	25 879 803,17	25 909 163,75	11 341 338,10	43 810,58
421	Personnel rémunérations dûes		2 898,00	2 898,00		2 898,00	2 898,00		
423	Prêts consentis au personnel	1 060,00	4 780,00	5 840,00		5 540,00	5 540,00	300,00	
425	Personnel - Avances et Acomptes	2 071,71	5 027,00	7 098,71		5 736,71	5 736,71	1 362,00	
4282	Dettes provisionnées pour congés payés					970 715,19	970 715,19		970 715,19
4286	Autres charges à payer		4 973 085,91	4 973 085,91	4 805 268,35	4 570 250,38	9 375 518,73		4 402 432,82
	SOUS-TOTAL CHAPITRE 42	3 131,71	4 985 790,91	4 988 922,62	4 805 268,35	5 555 140,28	10 360 408,63	1 662,00	5 373 148,01
4382	Charges sociales sur congés à payer					571 000,00	571 000,00		571 000,00
4387	Produits à recevoir - IJSS (subrogation)		151 009,34	151 009,34		150 843,80	150 843,80	165,54	
	SOUS-TOTAL CHAPITRE 43		151 009,34	151 009,34		721 843,80	721 843,80	165,54	571 000,00
44111	Financements - Etat	13 474 228,00	3 303 462,80	16 777 690,80		8 126 705,20	8 126 705,20	8 650 985,60	
44112	Financements - Région	63 991,40	5 034 693,27	5 098 684,67		4 896 930,48	4 896 930,48	201 754,19	
44114	Financements - Cmnes et grpt de communes	314 154,00	367 760,62	681 914,62		666 914,62	666 914,62	15 000,00	

CLASSE 4									
		DEBIT			CREDIT			SOLDE	
		BILAN D'ENTREE	EXERCICE	TOTAL	BILAN D'ENTREE	EXERCICE	TOTAL	DEBIT	CREDIT
44115	Financements - Autres collectivités et étab. publics		127 725,00	127 725,00		127 725,00	127 725,00		
44116	Financements - Union européenne		1 619 372,68	1 619 372,68		1 619 372,68	1 619 372,68		
44171	Subventions - Etat	6 157,00	178 367 681,20	178 373 838,20		178 373 838,20	178 373 838,20		
44172	Subventions - Région	69 994,23	3 146 189,72	3 216 183,95		3 006 659,80	3 006 659,80	209 524,15	
44173	Subventions - Départements		125 550,00	125 550,00		125 550,00	125 550,00		
44174	Subventions - Cmnes et grpt de communes	1 500,00	1 450 939,50	1 452 439,50		1 448 439,50	1 448 439,50	4 000,00	
44175	Subventions - Autres collectivités et étab. publics	94 101,00	2 891 796,72	2 985 897,72		2 957 179,10	2 957 179,10	28 718,62	
44176	Subventions - Union européenne		653 345,28	653 345,28		653 345,28	653 345,28		
44177	Subventions - Autres organismes	56 002,61	950 818,68	1 006 821,29		521 960,20	521 960,20	484 861,09	
44178	Subventions - Autres ministères	6 000,00	42 844,00	48 844,00		48 844,00	48 844,00		
441911	Avances sur subventions pluriannuelles - Etat - Investissement		2 705 818,40	2 705 818,40	17 905 346,40	750 000,00	18 655 346,40		15 949 528,00
441917	Avances sur subventions pluriannuelles - Etat - Fonctionnement				1 683 985,84		1 683 985,84		1 683 985,84
441921	Avances sur subventions pluriannuelles - Région - Investissement		4 009 929,45	4 009 929,45	6 049 490,89	777 885,94	6 827 376,83		2 817 447,38
441927	Avances sur subventions pluriannuelles - Région - Fonctionnement		664 215,21	664 215,21	2 894 991,70	629 675,62	3 524 667,32		2 860 452,11
441941	Avances sur subventions pluriannuelles - Communes et group cmnes -				412 254,00	295 000,00	707 254,00		707 254,00
441947	Avances sur subventions pluriannuelles - Communes et group cmnes -		754 836,15	754 836,15	1 490 353,18	153 499,98	1 643 853,16		889 017,01
441951	Avances sur subventions pluriannuelles - Autres collectivités et étab publics -					127 725,00	127 725,00		127 725,00
441957	Avances sur subventions pluriannuelles - Autres collectivités et étab publics -		92 376,75	92 376,75	5 954 855,40	1 942 128,90	7 896 984,30		7 804 607,55
441961	Avances sur subventions pluriannuelles - Union Européenne - Investissement					1 619 372,68	1 619 372,68		1 619 372,68
441967	Avances sur subventions pluriannuelles- Union européenne - Fonctionnement		348 772,54	348 772,54	762 143,17	25 766,73	787 909,90		439 137,36
441977	Avances sur subventions pluriannuelles- Autres organismes - Fonctionnement				498 272,50	302 900,24	801 172,74		801 172,74
441987	Avances sur subventions pluriannuelles - Autres ministères - Fonctionnement				83 868,46		83 868,46		83 868,46
4434	Opérations pour compte de tiers avec l'Etat et les entités publiques		132 012,31	132 012,31		132 012,31	132 012,31		
44352	Aide de l'Etat versée par l'ASP au titre des contrats aidés		15 020,00	15 020,00		15 020,00	15 020,00		
4452	TVA dûe intra-communautaire		102 499,61	102 499,61		102 499,61	102 499,61		
44551	TVA à décaisser		188 479,00	188 479,00		188 479,00	188 479,00		
44562	TVA déductible sur immobilisations		2 139,52	2 139,52		2 139,52	2 139,52		
44566	TVA déductible sur autres biens et services		152 038,05	152 038,05		152 038,05	152 038,05		
44567	Crédit de TVA à reporter		233 100,00	233 100,00		233 100,00	233 100,00		
44571	TVA Collectée		236 072,23	236 072,23		236 072,23	236 072,23		
44583	Remboursement de TVA demandé	48 499,00		48 499,00		48 499,00	48 499,00		
44584	TVA récupérée d'avance		152 648,53	152 648,53	7 081,05	152 648,53	159 729,58		7 081,05
44586	TVA sur factures non parvenues	30 947,35	85 177,27	116 124,62		85 812,26	85 812,26	30 312,36	
4482	Charges fiscales sur congés à payer					19 673,00	19 673,00		19 673,00
44871	Financements à recevoir	11 441 997,52	5 493 751,17	16 935 748,69		6 657 353,78	6 657 353,78	10 278 394,91	
44877	Subventions à recevoir	10 918 791,64	3 716 914,55	14 635 706,19		3 535 611,92	3 535 611,92	11 100 094,27	
SOUS-TOTAL CHAPITRE 44		36 526 363,75	217 167 980,21	253 694 343,96	37 742 642,59	220 758 378,36	258 501 020,95	31 003 645,19	35 810 322,18
462	Créances sur cessions d'immobilisations		9 630,40	9 630,40		9 630,40	9 630,40		
4633	Autres comptes débiteurs: TR, Ddes reversement, Dde versement à recouvrer	74 712,39	1 551 736,36	1 626 448,75		1 588 999,95	1 588 999,95	37 448,80	
4638	Ddes reversement à recouvrer - PAF (hors PLV et subrog)	65,20	11 605,22	11 670,42		11 606,80	11 606,80	63,62	

CLASSE 4									
		DEBIT			CREDIT			SOLDE	
		BILAN D'ENTREE	EXERCICE	TOTAL	BILAN D'ENTREE	EXERCICE	TOTAL	DEBIT	CREDIT
4639	Ddes reversement à recouvrer - PLV Paye à Façon	33 782,46	178 136,52	211 918,98		168 723,24	168 723,24	43 195,74	
4663	Virements à réimputer		110 749,12	110 749,12	979,10	115 061,45	116 040,55		5 291,43
46641	Excédents de versement à rembourser - DI		225 607,00	225 607,00	1 770,20	227 082,40	228 852,60		3 245,60
46642	Excédents de versement à rembourser - Autres		76 517,59	76 517,59	8 174,25	107 194,11	115 368,36		38 850,77
46711	Opération pour compte de tiers - Aide à la mobilité international - AMI		315 693,74	315 693,74	600 000,00	480 093,74	1 080 093,74		764 400,00
46712	Opération pour compte de tiers - Aide à la mobilité internationale - ERASMUS +		378 159,25	378 159,25		378 159,25	378 159,25		
46713	Opération pour compte de tiers - Aide à la mobilité Permis de Conduire -		16 500,00	16 500,00				16 500,00	
4674	Taxe d'apprentissage		805 479,73	805 479,73	81 264,85	838 127,52	919 392,37		113 912,64
4678	Opération pour compte de tiers - UFC Coordonnateur de projets		114 942,31	114 942,31		132 012,31	132 012,31		17 070,00
	SOUS-TOTAL CHAPITRE 46	108 560,05	3 794 757,24	3 903 317,29	692 188,40	4 056 691,17	4 748 879,57	97 208,16	942 770,44
47151	Recettes régisseurs à vérifier (hors D.I)		898 421,87	898 421,87		913 810,87	913 810,87		15 389,00
47152	Recettes régisseurs à vérifier - DI		131 990,00	131 990,00	656,00	132 403,00	133 059,00		1 069,00
4718011	Recettes à régulariser - Hors DI		107 697 704,94	107 697 704,94	1 271 964,64	107 626 086,58	108 898 051,22		1 200 346,28
4718012	Recettes à régulariser - Hors DI - Encaissements PAYBOX		1 347 641,37	1 347 641,37	12 868,63	1 365 477,42	1 378 346,05		30 704,68
4718013	Recettes à régulariser - Hors DI - Encaissements Subrogation (MGEN, CPAM..)		178 063,86	178 063,86	21 079,83	187 332,71	208 412,54		30 348,68
4718014	Recettes à régulariser - Hors DI - Encaissements CPF		35 045,95	35 045,95	26 262,40	30 441,54	56 703,94		21 657,99
4718031	Recettes à régulariser - DI Virements externes		62 565,76	62 565,76	3 546,00	60 622,76	64 168,76		1 603,00
4718033	Recettes à régulariser - DI payés par CB Paybox		3 045 495,40	3 045 495,40		3 045 495,40	3 045 495,40		
4718035	Recettes à régulariser - DI payés par CHQ		60,00	60,00		60,00	60,00		
4718036	Recettes à régulariser - DI payés par Virement		220 176,00	220 176,00	9 517,10	243 037,00	252 554,10		32 378,10
4718037	Recettes à régulariser - DI payés à la caisse de l'AC		648,00	648,00		648,00	648,00		
47181	Autres recettes à régulariser - Compensation légale								
4718321	Encaissements DI - CINDI Année 2021-22	3 046 544,58	748 875,12	3 795 419,70	3 379 815,00	415 843,00	3 795 658,00		238,30
4718322	Encaissements DI - CINDI Année 2022-23		3 236 262,45	3 236 262,45		3 473 198,74	3 473 198,74		236 936,29
47211	DAO - Paiement par CHQ ou Virement	1 883,41	46 414,34	48 297,75		48 067,75	48 067,75	230,00	
47212	DAO - Agent Comptable - cas particuliers		607,54	607,54		607,54	607,54		
47213	DAO - Paiement par prélèvements	68 910,87	1 098 396,47	1 167 307,34		1 117 010,92	1 117 010,92	50 296,42	
47214	DAO - Paiement en ligne	1 908,00	23 790,39	25 698,39		23 181,00	23 181,00	2 517,39	
47216	DAO - Commissions et frais bancaires	348,30	18 343,74	18 692,04		17 943,38	17 943,38	748,66	
47217	DAO - Payes à Façon		349 756 625,87	349 756 625,87		349 756 426,59	349 756 426,59	199,28	
4725	Dépenses des régisseurs à vérifier		21 936,14	21 936,14		21 936,14	21 936,14		
47282	Autres dépenses à régulariser - DP en classe 7		132 831,72	132 831,72		132 831,72	132 831,72		
4728321	Décaissements - DI CINDI Année 2021-22	167 725,40	70 182,95	237 908,35	62 612,10	175 296,25	237 908,35		
4728322	Décaissements - DI CINDI Année 2022-23		168 539,00	168 539,00		61 003,37	61 003,37	107 535,63	
47318	Autres recettes à transférer		88 493,00	88 493,00		291 455,00	291 455,00		202 962,00
4781	Petits écarts (Paybox, TVA, recouvrement<8€ ...)	0,68	20,52	21,20	0,40	24,11	24,51		3,31
4782	Ecarts de change	134,36	4 851,29	4 985,65	15,00	4 996,51	5 011,51		25,86
	SOUS-TOTAL CHAPITRE 47	3 287 455,60	469 033 983,69	472 321 439,29	4 788 337,10	469 145 237,30	473 933 574,40	161 527,38	1 773 662,49
486	Charges constatées d'avance (imputables à l'exercice suivant)	120 611,90	220 956,83	341 568,73		120 611,90	120 611,90	220 956,83	
487	Produits constatés d'avance (à rattacher à l'exercice suivant)		354 904,93	354 904,93	353 174,93	205 711,98	558 886,91		203 981,98

**CLASSE 4**[illegible]

**CLASSE 5**

		DEBIT			CREDIT			SOLDE	
		BILAN D'ENTREE	EXERCICE	TOTAL	BILAN D'ENTREE	EXERCICE	TOTAL	DEBIT	CREDIT
51121	Chèques nationaux à encaisser		1 029 061,43	1 029 061,43		1 028 980,43	1 028 980,43	81,00	
5115	Cartes bancaires à l'encaissement	319,00	4 080 942,68	4 081 261,68		4 076 047,88	4 076 047,88	5 213,80	
5117	Valerurs Impayées (chèques, mandats-cash, CB...)	960,40	4 550,78	5 511,18		5 081,18	5 081,18	430,00	
5118	Autres valeurs à l'encaissement - Prélèvements...		178 397,03	178 397,03		178 397,03	178 397,03		
5151	Compte au Trésor	49 444 120,74	229 083 177,26	278 527 298,00		222 679 843,22	222 679 843,22	55 847 454,78	
51591	Virements émis en cours de traitement		44 738 266,81	44 738 266,81	13 650,00	44 739 822,81	44 753 472,81		15 206,00
51592	CHQ émis en cours de traitement		20 211,41	20 211,41	1 023,41	20 084,00	21 107,41		896,00
51593	Règlements par CB		55 715,93	55 715,93	1 908,00	55 069,80	56 977,80		1 261,87
	SOUS-TOTAL CHAPITRE 51	49 445 400,14	279 190 323,33	328 635 723,47	16 581,41	272 783 326,35	272 799 907,76	55 853 179,58	17 363,87
531	Caisse	5 018,66	161 700,46	166 719,12		161 937,80	161 937,80	4 781,32	
	SOUS-TOTAL CHAPITRE 53	5 018,66	161 700,46	166 719,12		161 937,80	161 937,80	4 781,32	
5439181	Régies - Opérations de dépenses - INSPE Besançon		760,00	760,00		760,00	760,00		
5439183	Régies - Opérations de dépenses - INSPE Lons le Saunier		618,22	618,22		618,22	618,22		
543923	Régies - Opérations de dépenses - SCD		760,00	760,00		760,00	760,00		
543927	Régies - Opérations de dépenses - CLA		760,00	760,00		760,00	760,00		
543999	Régies - Opérations de dépenses - REGIES TEMPORAIRES		21 694,00	21 694,00		21 694,00	21 694,00		
545	Régies - Opérations de recettes		709 816,95	709 816,95		709 816,95	709 816,95		
	SOUS-TOTAL CHAPITRE 54		734 409,17	734 409,17		734 409,17	734 409,17		
585	Virements internes de fonds		127 306,05	127 306,05		127 306,05	127 306,05		
	SOUS-TOTAL CHAPITRE 58		127 306,05	127 306,05		127 306,05	127 306,05		
TOTAL CLASSE 5		49 450 418,80	280 213 739,01	329 664 157,81	16 581,41	273 806 979,37	273 823 560,78	55 857 960,90	17 363,87

CLASSE 6									
		DEBIT			CREDIT			SOLDE	
		BILAN D'ENTREE	EXERCICE	TOTAL	BILAN D'ENTREE	EXERCICE	TOTAL	DEBIT	CREDIT
6013	Matière A - Denrées alimentaires		5 622,61	5 622,61		5 622,61	5 622,61		
6021	Matières consommables - Fioul		9 731,85	9 731,85		9 731,85	9 731,85		
60313	Variations stocks denrées alimentaires		1 893,92	1 893,92		1 893,92	1 893,92		
604	Achats d'études et prestations de services (incorporés aux ouvrages et aux		6 005,14	6 005,14		6 005,14	6 005,14		
605	Achats de matériel, équipements et travaux (incorporés aux ouvrages et aux		1 667 224,48	1 667 224,48		1 667 224,48	1 667 224,48		
60611	Electricité		1 849 951,52	1 849 951,52		1 849 951,52	1 849 951,52		
60612	Carburants et lubrifiants		84 145,98	84 145,98		84 145,98	84 145,98		
60613	Gaz		1 228 742,32	1 228 742,32		1 228 742,32	1 228 742,32		
60614	Chauffage sur réseau		916 131,85	916 131,85		916 131,85	916 131,85		
60617	Eau		200 412,51	200 412,51		200 412,51	200 412,51		
6063	Fournitures d'entretien et de petit équipement		666 288,78	666 288,78		666 288,78	666 288,78		
6064	Fournitures administratives, papier...		291 706,64	291 706,64		291 706,64	291 706,64		
6065	Linge, vêtements de travail		30 397,03	30 397,03		30 397,03	30 397,03		
6066	Animaux		58 716,45	58 716,45		58 716,45	58 716,45		
6067	Fournitures et matériels d'enseignement et de recherche non immobilisés		1 346 741,05	1 346 741,05		1 346 741,05	1 346 741,05		
6068	Autres matières et fournitures non stockées		249 043,00	249 043,00		249 043,00	249 043,00		
	SOUS-TOTAL CHAPITRE 60		8 612 755,13	8 612 755,13		8 612 755,13	8 612 755,13		
611	Sous-traitance générale		349 507,16	349 507,16		349 507,16	349 507,16		
6132	Locations immobilières		454 784,64	454 784,64		454 784,64	454 784,64		
6135	Locations mobilières		1 319 495,63	1 319 495,63		1 319 495,63	1 319 495,63		
6138	Autres locations		57 497,45	57 497,45		57 497,45	57 497,45		
614	Charges locatives et de copropriété		255 186,28	255 186,28		255 186,28	255 186,28		
6152	Entretien et réparations sur biens immobiliers		1 353 450,68	1 353 450,68		1 353 450,68	1 353 450,68		
6155	Entretien et réparations sur biens mobiliers		288 743,06	288 743,06		288 743,06	288 743,06		
6156	Maintenance		1 934 019,43	1 934 019,43		1 934 019,43	1 934 019,43		
6161	Multirisques		396 424,15	396 424,15		396 424,15	396 424,15		
6162	Assurance obligatoire - Dommagne construction		186,00	186,00		186,00	186,00		
6163	Assurance transport		17 159,26	17 159,26		17 159,26	17 159,26		
6168	Autres assurances		31 420,59	31 420,59		31 420,59	31 420,59		
617	Etudes et recherches		19 596,10	19 596,10		19 596,10	19 596,10		
6181	Documentation générale et administrative		10 702,69	10 702,69		10 702,69	10 702,69		
618311	Abonnements français		184 212,01	184 212,01		184 212,01	184 212,01		
618312	Abonnements étrangers		150 274,67	150 274,67		150 274,67	150 274,67		
618321	Ouvrages français		365 759,72	365 759,72		365 759,72	365 759,72		
618322	Ouvrages étrangers		46 167,07	46 167,07		46 167,07	46 167,07		
618331	Ressources françaises en ligne		268 567,77	268 567,77		268 567,77	268 567,77		
618332	Ressources étrangères en ligne		291 732,57	291 732,57		291 732,57	291 732,57		
61834	Reprographie		103 550,68	103 550,68		103 550,68	103 550,68		
6185	Frais colloques, séminaires, conférences UFC		397 609,76	397 609,76		397 609,76	397 609,76		
	SOUS-TOTAL CHAPITRE 61		8 296 047,37	8 296 047,37		8 296 047,37	8 296 047,37		

CLASSE 6									
		DEBIT			CREDIT			SOLDE	
		BILAN D'ENTREE	EXERCICE	TOTAL	BILAN D'ENTREE	EXERCICE	TOTAL	DEBIT	CREDIT
6211	Personnel intérimaire		265 388,26	265 388,26		265 388,26	265 388,26		
62142	Personnel mis à disposition de l'établissement		948 445,22	948 445,22		948 445,22	948 445,22		
6222	Commissions et courtages sur ventes		6 301,98	6 301,98		6 301,98	6 301,98		
6226	Rémunérations d'intermédiaires et honoraires - Honoraires		936 967,45	936 967,45		936 967,45	936 967,45		
6227	Frais d'actes et de contentieux		504,75	504,75		504,75	504,75		
6231	Annonces et insertions		34 827,07	34 827,07		34 827,07	34 827,07		
6233	Foires et expositions		27 928,60	27 928,60		27 928,60	27 928,60		
6236	Catalogues et imprimés		10 746,39	10 746,39		10 746,39	10 746,39		
6237	Publications		63 691,33	63 691,33		63 691,33	63 691,33		
6238	Publicité, publications, relations publiques - Divers		517 022,91	517 022,91		517 022,91	517 022,91		
6241	Transports sur achats		43 535,24	43 535,24		43 535,24	43 535,24		
6242	Transports sur ventes		21,60	21,60		21,60	21,60		
6243	Transports entre établissements ou services		8 094,19	8 094,19		8 094,19	8 094,19		
6245	Voyages d'études, visites et sorties pédagogiques		352 426,60	352 426,60		352 426,60	352 426,60		
6247	Transports collectifs du personnel		66 960,05	66 960,05		66 960,05	66 960,05		
6248	Transports de biens et transports collectifs de personnes - Divers		20 679,58	20 679,58		20 679,58	20 679,58		
6251	Voyages et déplacements du personnel		258 260,54	258 260,54		258 260,54	258 260,54		
6254	Frais d'inscription aux colloques extérieurs UFC		113 979,19	113 979,19		113 979,19	113 979,19		
6255	Frais de déménagement		118 041,94	118 041,94		118 041,94	118 041,94		
62561	Missions personnels EPSCP		748 353,93	748 353,93		748 353,93	748 353,93		
62562	Missions étudiants		146 799,96	146 799,96		146 799,96	146 799,96		
62563	Missions personnalités extérieures		211 895,77	211 895,77		211 895,77	211 895,77		
6257	Réceptions		708 165,64	708 165,64		708 165,64	708 165,64		
6264	Téléphone		137 306,11	137 306,11		137 306,11	137 306,11		
6265	Affranchissements		166 908,77	166 908,77		166 908,77	166 908,77		
6267	Liaisons informatiques spécialisées		102 225,19	102 225,19		102 225,19	102 225,19		
6275	Frais sur effets (commissions d'endossement, commissions sur CB..)		22 056,13	22 056,13		22 056,13	22 056,13		
6278	Autres frais et commissions		586,30	586,30		586,30	586,30		
6281	Concours divers (cotisations....)		584 721,02	584 721,02		584 721,02	584 721,02		
6283	Formation continue du personnel de l'établissement		227 833,02	227 833,02		227 833,02	227 833,02		
6285	Prestations extérieures de gardiennage		26 694,73	26 694,73		26 694,73	26 694,73		
6286	Prestations extérieures de nettoyage		751 656,09	751 656,09		751 656,09	751 656,09		
6287	Prestations extérieures d'informatique		82 277,96	82 277,96		82 277,96	82 277,96		
62885	Facturation payes à façon effectuées par la DRFiP		139 646,58	139 646,58		139 646,58	139 646,58		
62888	Autres prestations extérieures - Divers		1 666 970,79	1 666 970,79		1 666 970,79	1 666 970,79		
	SOUS-TOTAL CHAPITRE 62		9 517 920,88	9 517 920,88		9 517 920,88	9 517 920,88		
632	Charges fiscales sur congés payés		19 673,00	19 673,00		19 673,00	19 673,00		
6331	Versement de transport		1 558 037,41	1 558 037,41		1 558 037,41	1 558 037,41		
6332	Allocation Logement		437 923,16	437 923,16		437 923,16	437 923,16		
6338	Autres impôts, taxes et versements assimilés sur rémunérations		3 686,76	3 686,76		3 686,76	3 686,76		

CLASSE 6									
		DEBIT			CREDIT			SOLDE	
		BILAN D'ENTREE	EXERCICE	TOTAL	BILAN D'ENTREE	EXERCICE	TOTAL	DEBIT	CREDIT
63511	Contribution économique territoriale		4,37	4,37		4,37	4,37		
63512	Taxe foncière		2 975,00	2 975,00		2 975,00	2 975,00		
6358	Autres droits		319,00	319,00		319,00	319,00		
6373	Contribution FIPHP		98 877,39	98 877,39		98 877,39	98 877,39		
6374	Impôts et taxes exigibles à l'étranger		3 205,42	3 205,42		3 205,42	3 205,42		
6378	Taxes diverses		6 285,84	6 285,84		6 285,84	6 285,84		
SOUS-TOTAL CHAPITRE 63			2 130 987,35	2 130 987,35		2 130 987,35	2 130 987,35		
64111	Rémunérations principales		87 671 135,03	87 671 135,03		87 671 135,03	87 671 135,03		
641121	Rémunérations accessoires indexées		10 533 926,08	10 533 926,08		10 533 926,08	10 533 926,08		
641122	Rémunérations accessoires non indexées		1 258 392,06	1 258 392,06		1 258 392,06	1 258 392,06		
6412	Congés payés du personnel		970 752,99	970 752,99		970 752,99	970 752,99		
64131	Primes et gratifications indexées		4 615 919,85	4 615 919,85		4 615 919,85	4 615 919,85		
64132	Primes et gratifications non indexées		100 545,00	100 545,00		100 545,00	100 545,00		
64142	Indemnités compensatoires - hausse CSG		995 019,66	995 019,66		995 019,66	995 019,66		
64143	Indemnités et avantages indexés		2 483,28	2 483,28		2 483,28	2 483,28		
64144	Indemnités et avantages non indexés		4 172 452,24	4 172 452,24		4 172 452,24	4 172 452,24		
64145	Indemnités rupture conventionnelle		197 360,00	197 360,00		197 360,00	197 360,00		
64146	Indemnité participation mutuelle		270 161,83	270 161,83		270 161,83	270 161,83		
6415	Supplément familial		879 866,46	879 866,46		879 866,46	879 866,46		
64191	Abattements indemnitaires dans le cadre du transfert primes/points		546 471,52	546 471,52		546 471,52	546 471,52		
64192	Indûs sur rémunération - exercice courant		121 525,62	121 525,62		121 525,62	121 525,62		
6451	Cotisations d'assurance-maladie		9 216 259,20	9 216 259,20		9 216 259,20	9 216 259,20		
645311	Pensions civiles (cotisations pour le cas pensions)		50 913 476,86	50 913 476,86		50 913 476,86	50 913 476,86		
64532	CNRACL		46 878,01	46 878,01		46 878,01	46 878,01		
64534	CNAV		1 933 357,86	1 933 357,86		1 933 357,86	1 933 357,86		
645351	RAFP		520 690,49	520 690,49		520 690,49	520 690,49		
645352	IRCANTEC		847 830,90	847 830,90		847 830,90	847 830,90		
6454	Cotisations à Pôle Emploi		789 727,27	789 727,27		789 727,27	789 727,27		
6455	Charges sociales sur congés à payer		571 000,00	571 000,00		571 000,00	571 000,00		
6458	Cotisations aux autres organismes sociaux		4 861 139,06	4 861 139,06		4 861 139,06	4 861 139,06		
6471	Prestations directes		352 278,87	352 278,87		352 278,87	352 278,87		
6474	Oeuvres sociales		308 307,60	308 307,60		308 307,60	308 307,60		
6475	Médecine du travail, pharmacie		64 308,91	64 308,91		64 308,91	64 308,91		
6481	Télétravail		66 463,29	66 463,29		66 463,29	66 463,29		
6482	Indemn. Inflation		121 700,00	121 700,00		121 700,00	121 700,00		
SOUS-TOTAL CHAPITRE 64			182 949 429,94	182 949 429,94		182 949 429,94	182 949 429,94		
6511	Redevances pour concessions, brevets, licences, marques, procédés, logiciels		973 981,00	973 981,00		973 981,00	973 981,00		
6516	Droits d'auteurs et de reproduction		69 566,78	69 566,78		69 566,78	69 566,78		
6518	Autres droits et valeurs similaires		2 406,70	2 406,70		2 406,70	2 406,70		
654	Pertes sur créances irrécouvrables		18 601,23	18 601,23		18 601,23	18 601,23		



CLASSE 6									
		DEBIT			CREDIT			SOLDE	
		BILAN D'ENTREE	EXERCICE	TOTAL	BILAN D'ENTREE	EXERCICE	TOTAL	DEBIT	CREDIT
656	Valeur comptable des éléments de l'actif cédés (hors immob. financières)		82 530,94	82 530,94		82 530,94	82 530,94		
65781	Exonération des droits d'inscription		3 448 881,00	3 448 881,00		3 448 881,00	3 448 881,00		
65782	Bourses		294 568,20	294 568,20		294 568,20	294 568,20		
65783	Autres charges spécifiques		1 058 936,20	1 058 936,20		1 058 936,20	1 058 936,20		
65811	Pénalités sur contrats ou conventions		8 502,76	8 502,76		8 502,76	8 502,76		
65812	Pénalités, amendes fiscales ou pénales		207,11	207,11		207,11	207,11		
6583	Charges de gestion courante provenant de l'annulation d'ordres de recettes des		209 427,83	209 427,83		209 427,83	209 427,83		
6588	Autres charges diverses de gestion courante		162 481,09	162 481,09		162 481,09	162 481,09		
	SOUS-TOTAL CHAPITRE 65		6 330 090,84	6 330 090,84		6 330 090,84	6 330 090,84		
666	Pertes de change sur opérations financières		3 449,69	3 449,69		3 449,69	3 449,69		
	SOUS-TOTAL CHAPITRE 66		3 449,69	3 449,69		3 449,69	3 449,69		
6811	Dotation aux amortissements sur immobilisations incorporelles et corporelles		2 276 152,72	2 276 152,72		2 276 152,72	2 276 152,72		
6813	Quote-part reconstituées des financements rattachés à des actifs		5 304 019,11	5 304 019,11		5 304 019,11	5 304 019,11		
68151	Dotations aux provisions pour risques et charges de fonctionnement		889 856,77	889 856,77		889 856,77	889 856,77		
68174	Dotations aux dépréciations sur créances		126 996,70	126 996,70		126 996,70	126 996,70		
	SOUS-TOTAL CHAPITRE 68		8 597 025,30	8 597 025,30		8 597 025,30	8 597 025,30		
TOTAL CLASSE 6			226 437 706,50	226 437 706,50		226 437 706,50	226 437 706,50		

CLASSE 7									
		DEBIT			CREDIT			SOLDE	
		BILAN D'ENTREE	EXERCICE	TOTAL	BILAN D'ENTREE	EXERCICE	TOTAL	DEBIT	CREDIT
706211	Droits de scolarité applicables aux diplômes nationaux - étudiants nationaux ou		3 326 479,19	3 326 479,19		3 326 479,19	3 326 479,19		
706213	Droits de scolarité applicables aux diplômes nationaux - étudiants internationaux		3 447 958,00	3 447 958,00		3 447 958,00	3 447 958,00		
706214	Droits des diplômes propres à chaque établissement		135 392,18	135 392,18		135 392,18	135 392,18		
706231	Formation - contrat d'apprentissage		13 694 486,43	13 694 486,43		13 694 486,43	13 694 486,43		
70624	Prestations de formation continue		2 252 181,53	2 252 181,53		2 252 181,53	2 252 181,53		
70625	Validation des acquis de l'expérience		42 975,00	42 975,00		42 975,00	42 975,00		
70626	Formation en apprentissage								
70661	Colloques		327 680,00	327 680,00		327 680,00	327 680,00		
70671	Hébergement		1 560,00	1 560,00		1 560,00	1 560,00		
70672	Restauration		304,20	304,20		304,20	304,20		
70682	Autres prestations de services		5 191 757,19	5 191 757,19		5 191 757,19	5 191 757,19		
707	Ventes de marchandises		1 793,10	1 793,10		1 793,10	1 793,10		
7084	Mise à disposition de personnel facturée		644 269,47	644 269,47		644 269,47	644 269,47		
7085	Ports et frais accessoires facturés aux clients		10 258,78	10 258,78		10 258,78	10 258,78		
70884	Autres produits d'activités annexes : Autres		30 955,03	30 955,03		30 955,03	30 955,03		
	SOUS-TOTAL CHAPITRE 70		29 108 050,10	29 108 050,10		29 108 050,10	29 108 050,10		
741111	SCSP - Tutelle principale		178 178 568,00	178 178 568,00		178 178 568,00	178 178 568,00		
74118	Autres subventions		220 248,56	220 248,56		220 248,56	220 248,56		
74128	Autres subventions - ministère autre que ministère de tutelle		141 379,11	141 379,11		141 379,11	141 379,11		
741311	ANR IA et revenus de la dotation non consommptible		743 857,68	743 857,68		743 857,68	743 857,68		
741312	ANR Hors IA		141 999,52	141 999,52		141 999,52	141 999,52		
741323	Aide de l'Etat versée par l'ASP au titre des contrats aidés		15 020,00	15 020,00		15 020,00	15 020,00		
7442	Subventions Région		4 597 090,97	4 597 090,97		4 597 090,97	4 597 090,97		
7443	Subventions départements		125 550,00	125 550,00		125 550,00	125 550,00		
7444	Subventions communes et groupement de communes		1 511 060,37	1 511 060,37		1 511 060,37	1 511 060,37		
7446	Subventions Union Européenne		713 504,41	713 504,41		713 504,41	713 504,41		
7447	Subventions d'organismes internationaux		16 270,12	16 270,12		16 270,12	16 270,12		
7448	Autres entités publiques dont organismes publics		1 218 998,96	1 218 998,96		1 218 998,96	1 218 998,96		
746	Dons et legs		14 350,00	14 350,00		14 350,00	14 350,00		
7481	Produits des versements libératoires ouvrant droit à l'exonération de la taxe		219 329,00	219 329,00		219 329,00	219 329,00		
7488	Autres		742 460,84	742 460,84		742 460,84	742 460,84		
	SOUS-TOTAL CHAPITRE 74		188 599 687,54	188 599 687,54		188 599 687,54	188 599 687,54		
752	Revenus des immeubles non affectées aux activités de l'établissement		81 412,63	81 412,63		81 412,63	81 412,63		
756	Produits des cessions d'éléments d'actif (hors immob. financières)		9 630,40	9 630,40		9 630,40	9 630,40		
75711	Taxe spéciale d'équipement		1 075 678,14	1 075 678,14		1 075 678,14	1 075 678,14		
7572	Redevances		8 000,00	8 000,00		8 000,00	8 000,00		
7583	Produits de gestion courante provenant de l'annulationde de dde de paiement		164 140,22	164 140,22		164 140,22	164 140,22		
7584	Contentieux		10 669,00	10 669,00		10 669,00	10 669,00		
7588	Autres produits divers		274 507,21	274 507,21		274 507,21	274 507,21		
	SOUS-TOTAL CHAPITRE 75		1 624 037,60	1 624 037,60		1 624 037,60	1 624 037,60		

CLASSE 7									
		DEBIT			CREDIT			SOLDE	
		BILAN D'ENTREE	EXERCICE	TOTAL	BILAN D'ENTREE	EXERCICE	TOTAL	DEBIT	CREDIT
7627	Revenus des créances immobilisées		2 929,49	2 929,49		2 929,49	2 929,49		
766	Gains de change		1 535,96	1 535,96		1 535,96	1 535,96		
	SOUS-TOTAL CHAPITRE 76		4 465,45	4 465,45		4 465,45	4 465,45		
78131	Quote-part reprise au résultat des financements rattachés à des actifs		2 456 954,79	2 456 954,79		2 456 954,79	2 456 954,79		
78132	Produits issus de la neutralisation des amortissements		2 796 180,49	2 796 180,49		2 796 180,49	2 796 180,49		
78133	Reprise exceptionnelle sur financements rattachés à des actifs		50 883,83	50 883,83		50 883,83	50 883,83		
78151	Reprises sur provisions pour risques et charges de fonctionnement		2 545 795,69	2 545 795,69		2 545 795,69	2 545 795,69		
78174	Reprises sur dépréciations de créances		89 446,88	89 446,88		89 446,88	89 446,88		
	SOUS-TOTAL CHAPITRE 78		7 939 261,68	7 939 261,68		7 939 261,68	7 939 261,68		
	TOTAL CLASSE 7		227 275 502,37	227 275 502,37		227 275 502,37	227 275 502,37		

**CLASSE 8**

		DEBIT			CREDIT			SOLDE	
		BILAN D'ENTREE	EXERCICE	TOTAL	BILAN D'ENTREE	EXERCICE	TOTAL	DEBIT	CREDIT
890	Bilan d'Ouverture	385 843 241,51		385 843 241,51	385 843 241,51		385 843 241,51		
	SOUS-TOTAL CHAPITRE 89	385 843 241,51		385 843 241,51	385 843 241,51		385 843 241,51		
	TOTAL CLASSE 8	385 843 241,51		385 843 241,51	385 843 241,51		385 843 241,51		
TOTAL GENERAL		776 462 079,87	1 593 534 546,95	2 369 996 626,82	776 462 079,87	1 593 534 546,95	2 369 996 626,82	403 149 604,61	403 149 604,61

Balance définitive

920 : SAIC



CLASSE 1									
		DEBIT			CREDIT			SOLDE	
		BILAN D'ENTREE	EXERCICE	TOTAL	BILAN D'ENTREE	EXERCICE	TOTAL	DEBIT	CREDIT
10411	Contrepartie et financement des actifs mis à disposition des établissements - Etat				1 679 300,00		1 679 300,00		1 679 300,00
104131	ETAT		485 675,00	485 675,00	2 159 770,00	620 061,12	2 779 831,12		2 294 156,12
104132	ANR IA				4 361,63	28 877,00	33 238,63		33 238,63
104138	Autres				119 562,29		119 562,29		119 562,29
10491	Reprise au résultat de la contrepartie et du financement des actifs mis à	525 149,07	43 762,31	568 911,38				568 911,38	
104931	ETAT	786 241,04	216 877,82	1 003 118,86				1 003 118,86	
104932	ANR IA	3 489,28	644,72	4 134,00				4 134,00	
104938	Autres	66 404,54	11 956,28	78 360,82				78 360,82	
10682	Réserves facultatives	1 715 516,92		1 715 516,92	8 633 400,33	65 106,25	8 698 506,58		6 982 989,66
	SOUS-TOTAL CHAPITRE 10	3 096 800,85	758 916,13	3 855 716,98	12 596 394,25	714 044,37	13 310 438,62	1 654 525,06	11 109 246,70
120	Résultat de l'exercice (bénéfice)		65 106,25	65 106,25	65 106,25	499 523,30	564 629,55		499 523,30
	SOUS-TOTAL CHAPITRE 12		65 106,25	65 106,25	65 106,25	499 523,30	564 629,55		499 523,30
13412	Régions		1 799 924,28	1 799 924,28	11 064 918,72	2 932 926,47	13 997 845,19		12 197 920,91
13414	Communes et groupements de communes		17 686,24	17 686,24	68 291,92	36 194,71	104 486,63		86 800,39
13415	Autres entités publiques dont établissements publics		291 482,80	291 482,80	1 328 962,29	57 724,26	1 386 686,55		1 095 203,75
13416	Union européenne		2 826 626,01	2 826 626,01	4 453 185,30	2 105 571,10	6 558 756,40		3 732 130,39
13417	Autres organismes		872 944,95	872 944,95	1 104 314,33	823 985,53	1 928 299,86		1 055 354,91
13492	Régions	3 765 909,38	1 184 129,45	4 950 038,83		68 524,53	68 524,53	4 881 514,30	
13494	Communes et groupements de communes	14 023,04	9 200,48	23 223,52				23 223,52	
13495	Autres entités publiques dont établissements publics	687 575,86	133 802,65	821 378,51		284 028,00	284 028,00	537 350,51	
13496	Union européenne	1 890 376,77	441 707,90	2 332 084,67		872 509,76	872 509,76	1 459 574,91	
13497	Autres organismes	571 790,65	125 876,81	697 667,46		54 790,18	54 790,18	642 877,28	
	SOUS-TOTAL CHAPITRE 13	6 929 675,70	7 703 381,57	14 633 057,27	18 019 672,56	7 236 254,54	25 255 927,10	7 544 540,52	18 167 410,35
1511	Provisions pour litiges					1 660,00	1 660,00		1 660,00
	SOUS-TOTAL CHAPITRE 15					1 660,00	1 660,00		1 660,00
181	Compte de liaison	1 699 620,48	323 460,85	2 023 081,33		2 023 081,33	2 023 081,33		
1851	SAIC	1 654 509,54	29 848 158,83	31 502 668,37		25 359 941,25	25 359 941,25	6 142 727,12	
	SOUS-TOTAL CHAPITRE 18	3 354 130,02	30 171 619,68	33 525 749,70		27 383 022,58	27 383 022,58	6 142 727,12	
	TOTAL CLASSE 1	13 380 606,57	38 699 023,63	52 079 630,20	30 681 173,06	35 834 504,79	66 515 677,85	15 341 792,70	29 777 840,35

CLASSE 2									
		DEBIT			CREDIT			SOLDE	
		BILAN D'ENTREE	EXERCICE	TOTAL	BILAN D'ENTREE	EXERCICE	TOTAL	DEBIT	CREDIT
203	Frais de recherche et de développement	529 517,00		529 517,00				529 517,00	
20531	Logiciels acquis ou sous-traités	495 832,82	92 384,35	588 217,17		52 047,00	52 047,00	536 170,17	
2058	Autres concessions et droits similaires, brevets, licences, marques, procédés,	41 003,87	2 490,00	43 493,87		860,94	860,94	42 632,93	
	<i>SOUS-TOTAL CHAPITRE 20</i>	1 066 353,69	94 874,35	1 161 228,04		52 907,94	52 907,94	1 108 320,10	
2131801	Autres bâtiments - Structure	1 308 580,58		1 308 580,58				1 308 580,58	
2131802	Autres bâtiments - Menuiseries Extérieures	76 129,90		76 129,90				76 129,90	
2131803	Autres bâtiments - Chauffage Collectif	53 737,60		53 737,60				53 737,60	
2131805	Autres bâtiments - Etanchéité	18 472,30		18 472,30				18 472,30	
2131806	Autres bâtiments - Ravalement avec amélioration	35 265,30		35 265,30				35 265,30	
2131807	Autres bâtiments - Electricité	89 739,50		89 739,50				89 739,50	
2131808	Autres bâtiments - Plomberie Sanitaire	169 330,80		169 330,80				169 330,80	
2131809	Autres bâtiments - Ascenseurs	47 020,40		47 020,40				47 020,40	
21358	Install. gén. agenct, aménagt constructions - Autres ensembles immobiliers	29 404,00		29 404,00				29 404,00	
215317	Installations à caractère spécifique - Sur sol propre - Acquises	9 803 442,16		9 803 442,16		37 500,00	37 500,00	9 765 942,16	
215347	Installations à caractère spécifique - Sur Sol d'autrui - Acquises	529 421,02		529 421,02				529 421,02	
21546	Matériel - Mis à disposition	7 479,25	34 680,00	42 159,25		34 680,00	34 680,00	7 479,25	
21547	Matériel - Acquis	7 408 959,14	1 228 551,65	8 637 510,79		55 269,06	55 269,06	8 582 241,73	
21548	Autres matériels	9 064 078,32		9 064 078,32		270 489,94	270 489,94	8 793 588,38	
21557	Outilsage - Acquis	49 836,02		49 836,02		1 395,00	1 395,00	48 441,02	
21558	Autres Outilsages	43 532,37		43 532,37				43 532,37	
21566	Matériel d'enseignement - Mis à disposition	3 157,00		3 157,00				3 157,00	
21567	Matériel d'enseignement - Acquis	33 291,08		33 291,08				33 291,08	
21568	Matériel d'enseignement - Autres	18 570,66		18 570,66				18 570,66	
21577	Agencements et aménagements du matériel et outillage - Acquis	9 000,00	23 840,00	32 840,00				32 840,00	
21827	Matériel de transport - Acquis	54 965,02		54 965,02				54 965,02	
218317	Matériel de bureau - Acquis	12 048,62		12 048,62		3 951,55	3 951,55	8 097,07	
218326	Matériel informatique - Mis à disposition	5 121,29		5 121,29		1 284,57	1 284,57	3 836,72	
218327	Matériel informatique - Acquis	860 654,63	228 151,20	1 088 805,83		97 492,57	97 492,57	991 313,26	
218328	Matériel informatique - Autres	7 385,05	3 106,60	10 491,65		3 106,60	3 106,60	7 385,05	
21846	Mobilier - Mis à disposition	7 790,40		7 790,40				7 790,40	
21847	Mobilier - Acquis	26 184,35	38,00	26 222,35		1 912,17	1 912,17	24 310,18	
21886	Matériel divers - Mis à disposition		2 803,50	2 803,50		2 803,50	2 803,50		
21887	Matériel divers - Acquis	447 101,15	74 067,15	521 168,30		27 160,91	27 160,91	494 007,39	
21888	Matériels divers - Autres	46 923,75		46 923,75				46 923,75	
	<i>SOUS-TOTAL CHAPITRE 21</i>	30 266 621,66	1 595 238,10	31 861 859,76		537 045,87	537 045,87	31 324 813,89	
23131801	Constructions - Structure		14 500,00	14 500,00				14 500,00	
23131802	Constructions - Menuiseries Extérieures		32 600,00	32 600,00		11 800,00	11 800,00	20 800,00	
231358	Installations générales, agencements, aménagements des constructions - Autres	67 408,52		67 408,52				67 408,52	
2315	Installations techniques, matériel et outillage		974 621,00	974 621,00		738 631,00	738 631,00	235 990,00	
2381	Avances versées sur commandes d'immobilisations corporelles	94 579,80	182 471,10	277 050,90		169 218,60	169 218,60	107 832,30	

CLASSE 2									
		DEBIT			CREDIT			SOLDE	
		BILAN D'ENTREE	EXERCICE	TOTAL	BILAN D'ENTREE	EXERCICE	TOTAL	DEBIT	CREDIT
SOUS-TOTAL CHAPITRE 23		161 988,32	1 204 192,10	1 366 180,42		919 649,60	919 649,60	446 530,82	
2803	Frais d'études, de recherche et de développement				485 338,29	28 967,20	514 305,49		514 305,49
280531	Logiciels acquis ou sous-traités		50 097,00	50 097,00	452 347,81	44 344,25	496 692,06		446 595,06
28058	Autres concessions et droits similaires, brevets, licences, marques, procédés,		860,94	860,94	36 316,58	2 947,87	39 264,45		38 403,51
28131801	Autres bâtiments - Structure				314 098,28	26 171,35	340 269,63		340 269,63
28131802	Autres bâtiments - Menuiseries Extérieures				28 441,14	3 045,20	31 486,34		31 486,34
28131803	Autres bâtiments - Chauffage Collectif				25 794,07	2 149,51	27 943,58		27 943,58
28131805	Autres bâtiments - Etanchéité				14 777,88	1 231,49	16 009,37		16 009,37
28131806	Autres bâtiments - Ravalement avec amélioration				28 212,29	2 351,02	30 563,31		30 563,31
28131807	Autres bâtiments - Electricité				42 845,78	3 589,59	46 435,37		46 435,37
28131808	Autres bâtiments - Plomberie, Sanitaire				55 403,45	6 773,23	62 176,68		62 176,68
28131809	Autres bâtiments - Ascenseurs				37 616,38	3 134,69	40 751,07		40 751,07
281358	Install. gén. agencet, aménagt constructions - Autres ensembles immobiliers				8 947,66	1 470,20	10 417,86		10 417,86
2815317	Amortissements des installations à caractère spécifique - Sur sol propre -		22 822,93	22 822,93	3 531 097,19	979 365,07	4 510 462,26		4 487 639,33
2815347	Amortissements des installations à caractère spécifique - Sur sol d'autrui -				268 099,26	52 942,12	321 041,38		321 041,38
281546	Amortissement du matériel - Mis à disposition				4 714,25	395,00	5 109,25		5 109,25
281547	Amortissement du matériel - Acquis		11 698,57	11 698,57	1 208 519,93	801 158,42	2 009 678,35		1 997 979,78
281548	Amortissement du matériel - Autres matériels		251 139,18	251 139,18	7 739 028,53	610 786,84	8 349 815,37		8 098 676,19
281557	Amortissements de l'Outilage - Acquis		620,77	620,77	15 043,64	4 899,51	19 943,15		19 322,38
281558	Amortissements de l'Outilage - Autres				30 472,29	4 353,26	34 825,55		34 825,55
281566	Amortissements du matériel d'enseignements - Mis à disposition				1 843,84	315,70	2 159,54		2 159,54
281567	Amortissements du matériel d'enseignements - Acquis				7 491,21	3 329,09	10 820,30		10 820,30
281568	Amortissements du matériel d'enseignements - Autres				16 262,88	429,00	16 691,88		16 691,88
281577	Agencements et aménagements du matériel et outillage - Acquis				9 000,00	2 622,40	11 622,40		11 622,40
281827	Amortissement matériel de transport - Acquis				50 594,32	1 143,40	51 737,72		51 737,72
2818317	Amortissement du matériel de bureau - Acquis		3 951,55	3 951,55	10 442,04	404,24	10 846,28		6 894,73
2818326	Amortissement du matériel informatique - Mis à disposition		1 284,57	1 284,57	5 121,29		5 121,29		3 836,72
2818327	Amortissement du matériel informatique - Acquis		74 383,79	74 383,79	654 783,53	107 009,71	761 793,24		687 409,45
2818328	Amortissement du matériel informatique - Autres				6 212,39	1 172,66	7 385,05		7 385,05
281846	Amortissement du mobilier - Mis à disposition				4 449,18	779,04	5 228,22		5 228,22
281847	Amortissement du mobilier - Acquis		836,62	836,62	23 502,89	1 010,13	24 513,02		23 676,40
281887	Amortissement du matériel divers - Acquis		6 344,43	6 344,43	229 080,64	43 047,89	272 128,53		265 784,10
281888	Amortissement du matériel divers - Autres				13 825,18	4 692,38	18 517,56		18 517,56
SOUS-TOTAL CHAPITRE 28			424 040,35	424 040,35	15 359 724,09	2 746 031,46	18 105 755,55		17 681 715,20
TOTAL CLASSE 2		31 494 963,67	3 318 344,90	34 813 308,57	15 359 724,09	4 255 634,87	19 615 358,96	32 879 664,81	17 681 715,20



CLASSE 3									
		DEBIT			CREDIT			SOLDE	
		BILAN D'ENTREE	EXERCICE	TOTAL	BILAN D'ENTREE	EXERCICE	TOTAL	DEBIT	CREDIT
3551	Produits finis A - PUFC	397 794,98	442 269,36	840 064,34		397 794,98	397 794,98	442 269,36	
	SOUS-TOTAL CHAPITRE 35	397 794,98	442 269,36	840 064,34		397 794,98	397 794,98	442 269,36	
3951	Dépréciations des stocks de produits - PUFC				320 298,88	21 742,34	342 041,22		342 041,22
	SOUS-TOTAL CHAPITRE 39				320 298,88	21 742,34	342 041,22		342 041,22
	TOTAL CLASSE 3	397 794,98	442 269,36	840 064,34	320 298,88	419 537,32	739 836,20	442 269,36	342 041,22

CLASSE 4									
		DEBIT			CREDIT			SOLDE	
		BILAN D'ENTREE	EXERCICE	TOTAL	BILAN D'ENTREE	EXERCICE	TOTAL	DEBIT	CREDIT
40112	Fournisseurs		3 694 425,11	3 694 425,11		3 694 425,11	3 694 425,11		
40113	Fournisseurs - paiement à retenir		86 780,00	86 780,00		86 780,00	86 780,00		
40114	Fournisseurs - Paiement via DVint		160 546,85	160 546,85		160 546,85	160 546,85		
40115	Fournisseurs - DAO & DP réglée à la caisse		10 674,78	10 674,78		10 674,78	10 674,78		
40412	Fournisseurs d'immobilisations		1 724 317,01	1 724 317,01		1 724 317,01	1 724 317,01		
40413	Fournisseurs d'immobilisations - Marchés et DAM	23 280,00	477 442,17	500 722,17	23 280,00	477 442,17	500 722,17		
40414	Fournisseurs d'immobilisations - Paiement via DVint		31 535,24	31 535,24		31 535,24	31 535,24		
4047	Fournisseurs d'immobilisations - Retenues de garantie et oppositions		97 426,79	97 426,79	81 805,90	26 181,24	107 987,14		10 560,35
4081	Fournisseurs - Charges à payer sur achats de biens ou de prestations de		3 215 068,53	3 215 068,53	17 438,05	3 220 219,66	3 237 657,71		22 589,18
4084	Fournisseurs - Charges à payer sur achats d'immobilisations		2 446 958,81	2 446 958,81	962,88	2 502 712,25	2 503 675,13		56 716,32
40911	Fournisseurs - Avances versées sur missions	1 223,00	9 414,99	10 637,99		10 637,99	10 637,99		
40912	Fournisseurs - Avances versées sur commandes	30 000,00		30 000,00				30 000,00	
	SOUS-TOTAL CHAPITRE 40	54 503,00	11 954 590,28	12 009 093,28	123 486,83	11 945 472,30	12 068 959,13	30 000,00	89 865,85
41112	Clients	803 096,94	5 681 732,85	6 484 829,79		5 407 688,18	5 407 688,18	1 077 141,61	
416	Clients douteux ou litigieux		51 343,17	51 343,17		24 480,00	24 480,00	26 863,17	
4181	Clients - Factures à établir	6 810 573,38	1 420 337,81	8 230 911,19		682 557,48	682 557,48	7 548 353,71	
41913	Clients - Avances reçues sur conventions pluri-annuelles		1 225 891,19	1 225 891,19	10 226 637,93	1 632 649,46	11 859 287,39		10 633 396,20
	SOUS-TOTAL CHAPITRE 41	7 613 670,32	8 379 305,02	15 992 975,34	10 226 637,93	7 747 375,12	17 974 013,05	8 652 358,49	10 633 396,20
425	Personnel - Avances et Acomptes		2 670,00	2 670,00		2 670,00	2 670,00		
4286	Autres charges à payer		6 662,61	6 662,61	6 662,61	17 504,39	24 167,00		17 504,39
	SOUS-TOTAL CHAPITRE 42		9 332,61	9 332,61	6 662,61	20 174,39	26 837,00		17 504,39
4387	Produits à recevoir - IJSS (subrogation)		12 769,51	12 769,51		12 769,51	12 769,51		
	SOUS-TOTAL CHAPITRE 43		12 769,51	12 769,51		12 769,51	12 769,51		
44111	Financements - Etat		1 472 525,00	1 472 525,00		1 472 525,00	1 472 525,00		
44112	Financements - Région		1 992 395,63	1 992 395,63		1 936 468,51	1 936 468,51	55 927,12	
44114	Financements - Cmnes et grpt de communes		18 953,69	18 953,69		18 953,69	18 953,69		
44115	Financements - Autres collectivités et étab. publics		98 148,69	98 148,69		98 148,69	98 148,69		
44116	Financements - Union européenne		1 954 116,25	1 954 116,25		1 954 116,25	1 954 116,25		
44117	Financements - Autres organismes		818 154,77	818 154,77		818 154,77	818 154,77		
44171	Subventions - Etat		877 067,13	877 067,13		877 067,13	877 067,13		
44172	Subventions - Région		810 727,30	810 727,30		688 372,62	688 372,62	122 354,68	
44174	Subventions - Cmnes et grpt de communes		47 546,31	47 546,31		47 546,31	47 546,31		
44175	Subventions - Autres collectivités et étab. publics	68 292,00	6 910 181,14	6 978 473,14		6 903 054,56	6 903 054,56	75 418,58	
44176	Subventions - Union européenne		4 664 313,43	4 664 313,43		4 664 313,43	4 664 313,43		
44177	Subventions - Autres organismes	15 940,00	1 679 354,56	1 695 294,56		1 662 903,36	1 662 903,36	32 391,20	
44178	Subventions - Autres ministères		22 844,52	22 844,52		22 844,52	22 844,52		
441911	Avances sur subventions pluriannuelles - Etat - Investissement		485 675,00	485 675,00	1 079 675,00	986 850,00	2 066 525,00		1 580 850,00
441917	Avances sur subventions pluriannuelles - Etat - Fonctionnement		6 657,02	6 657,02	535 128,69	423 277,02	958 405,71		951 748,69
441921	Avances sur subventions pluriannuelles - Région - Investissement		1 105 834,96	1 105 834,96	1 731 736,14	159 733,61	1 891 469,75		785 634,79
441927	Avances sur subventions pluriannuelles - Région - Fonctionnement		666 655,72	666 655,72	1 278 343,54	297 488,28	1 575 831,82		909 176,10

CLASSE 4									
		DEBIT			CREDIT			SOLDE	
		BILAN D'ENTREE	EXERCICE	TOTAL	BILAN D'ENTREE	EXERCICE	TOTAL	DEBIT	CREDIT
441937	Avances sur subventions pluriannuelles - Département - Fonctionnement				2 875,00		2 875,00		2 875,00
441947	Avances sur subventions pluriannuelles - Communes et groupmnes -				161 125,53	31 500,00	192 625,53		192 625,53
441951	Avances sur subventions pluriannuelles - Autres collectivités et étab publics -		113 000,00	113 000,00	306 826,00	78 000,37	384 826,37		271 826,37
441957	Avances sur subventions pluriannuelles - Autres collectivités et étab publics -		3 955 623,30	3 955 623,30	7 627 109,02	3 912 360,71	11 539 469,73		7 583 846,43
441967	Avances sur subventions pluriannuelles- Union européenne - Fonctionnement		3 203 271,31	3 203 271,31	8 181 910,00	2 406 238,36	10 588 148,36		7 384 877,05
441977	Avances sur subventions pluriannuelles- Autres organismes - Fonctionnement		124 412,21	124 412,21	1 359 970,82	735 678,90	2 095 649,72		1 971 237,51
441987	Avances sur subventions pluriannuelles - Autres ministères - Fonctionnement				589 653,14		589 653,14		589 653,14
4434	Opérations pour compte de tiers avec l'Etat et les entités publiques		3 328 015,15	3 328 015,15		3 328 015,15	3 328 015,15		
4452	TVA dûe intra-communautaire		140 418,55	140 418,55		140 418,55	140 418,55		
44562	TVA déductible sur immobilisations		434 763,00	434 763,00		434 763,00	434 763,00		
44566	TVA déductible sur autres biens et services		552 003,08	552 003,08		552 003,08	552 003,08		
44571	TVA Collectée		1 209 989,73	1 209 989,73		1 209 989,73	1 209 989,73		
44584	TVA récupérée d'avance	1 520 952,33	376 520,57	1 897 472,90	20 350,80	156 148,53	176 499,33	1 720 973,57	
44586	TVA sur factures non parvenues	2 700,03	800 903,11	803 603,14		791 355,10	791 355,10	12 248,04	
44587	TVA sur factures à établir		107 691,49	107 691,49	1 063 669,34	209 026,64	1 272 695,98		1 165 004,49
44871	Financements à recevoir	8 651 906,04	1 470 325,07	10 122 231,11		5 114 486,81	5 114 486,81	5 007 744,30	
44877	Subventions à recevoir	18 462 760,63	4 069 013,89	22 531 774,52		3 978 475,59	3 978 475,59	18 553 298,93	
	SOUS-TOTAL CHAPITRE 44	28 722 551,03	43 517 101,58	72 239 652,61	23 938 373,02	46 110 278,27	70 048 651,29	25 580 356,42	23 389 355,10
462	Créances sur cessions d'immobilisations		2 000,00	2 000,00		2 000,00	2 000,00		
4633	Autres comptes débiteurs: TR, Ddes reversement, Dde versement à recouvrer	56 051,52	323 635,65	379 687,17		340 216,61	340 216,61	39 470,56	
4639	Ddes reversement à recouvrer - PLV Paye à Façon	7 102,92	10 416,87	17 519,79		15 424,23	15 424,23	2 095,56	
46642	Excédents de versement à rembourser - Autres				344,90		344,90		344,90
4674	Taxe d'apprentissage								
4678	Opération pour compte de tiers - UFC Coordonnateur de projets		2 760 356,05	2 760 356,05	52 394,60	3 394 253,20	3 446 647,80		686 291,75
	SOUS-TOTAL CHAPITRE 46	63 154,44	3 096 408,57	3 159 563,01	52 739,50	3 751 894,04	3 804 633,54	41 566,12	686 636,65
47151	Recettes régisseurs à vérifier (hors D.I.)		13 559,57	13 559,57	17,50	13 542,07	13 559,57		
47152	Recettes régisseurs à vérifier - DI								
4718011	Recettes à régulariser - Hors DI	344,90	11 523 092,88	11 523 437,78	936 855,77	10 919 577,69	11 856 433,46		332 995,68
4718012	Recettes à régulariser - Hors DI - Encaissements PAYBOX		101 501,48	101 501,48	1 838,00	101 740,49	103 578,49		2 077,01
4718013	Recettes à régulariser - Hors DI - Encaissements Subrogation (MGEN, CPAM...)		17 878,40	17 878,40	3 102,03	28 148,00	31 250,03		13 371,63
4718036	Recettes à régulariser - DI payés par Virement								
47211	DAO - Paiement par CHQ ou Virement		13 449,68	13 449,68		5 931,68	5 931,68	7 518,00	
47213	DAO - Paiement par prélèvements		1 846,79	1 846,79		1 846,79	1 846,79		
47214	DAO - Paiement en ligne		5 491,87	5 491,87		4 461,30	4 461,30	1 030,57	
47217	DAO - Payes à Façon		4 590 028,21	4 590 028,21		4 590 028,21	4 590 028,21		
4781	Petits écarts (Paybox, TVA, recouvrement<8€ ...)	0,07	1,03	1,10		3,46	3,46		2,36
	SOUS-TOTAL CHAPITRE 47	344,97	16 266 849,91	16 267 194,88	941 813,30	15 665 279,69	16 607 092,99	8 548,57	348 446,68
486	Charges constatées d'avance (imputables à l'exercice suivant)	30 181,10	12 953,60	43 134,70		30 181,10	30 181,10	12 953,60	
487	Produits constatés d'avance (à rattacher à l'exercice suivant)		71 275,00	71 275,00	71 275,00		71 275,00		
	SOUS-TOTAL CHAPITRE 48	30 181,10	84 228,60	114 409,70	71 275,00	30 181,10	101 456,10	12 953,60	

**CLASSE 4**

		DEBIT			CREDIT			SOLDE	
		BILAN D'ENTREE	EXERCICE	TOTAL	BILAN D'ENTREE	EXERCICE	TOTAL	DEBIT	CREDIT
4911	Clients divers		35 585,86	35 585,86	35 585,86	22 708,43	58 294,29		22 708,43
SOUS-TOTAL CHAPITRE 49			35 585,86	35 585,86	35 585,86	22 708,43	58 294,29		22 708,43
TOTAL CLASSE 4		36 484 404,86	83 356 171,94	119 840 576,80	35 396 574,05	85 306 132,85	120 702 706,90	34 325 783,20	35 187 913,30

**CLASSE 5**

		DEBIT			CREDIT			SOLDE	
		BILAN D'ENTREE	EXERCICE	TOTAL	BILAN D'ENTREE	EXERCICE	TOTAL	DEBIT	CREDIT
545	Régies - Opérations de recettes		738,10	738,10		738,10	738,10		
	SOUS-TOTAL CHAPITRE 54		738,10	738,10		738,10	738,10		
	TOTAL CLASSE 5		738,10	738,10		738,10	738,10		

CLASSE 6									
		DEBIT			CREDIT			SOLDE	
		BILAN D'ENTREE	EXERCICE	TOTAL	BILAN D'ENTREE	EXERCICE	TOTAL	DEBIT	CREDIT
6013	Matière A - Denrées alimentaires		932,38	932,38		932,38	932,38		
6021	Matières consommables - Fioul		261,19	261,19		261,19	261,19		
604	Achats d'études et prestations de services (incorporés aux ouvrages et aux		11 000,00	11 000,00		11 000,00	11 000,00		
605	Achats de matériel, équipements et travaux (incorporés aux ouvrages et aux		134 631,81	134 631,81		134 631,81	134 631,81		
60611	Electricité		425 926,97	425 926,97		425 926,97	425 926,97		
60613	Gaz		465,81	465,81		465,81	465,81		
6062	Assainissement		13,33	13,33		13,33	13,33		
6063	Fournitures d'entretien et de petit équipement		23 740,41	23 740,41		23 740,41	23 740,41		
6064	Fournitures administratives, papier...		27 043,63	27 043,63		27 043,63	27 043,63		
6065	Linge, vêtements de travail		3 512,10	3 512,10		3 512,10	3 512,10		
6066	Animaux		4 589,79	4 589,79		4 589,79	4 589,79		
6067	Fournitures et matériels d'enseignement et de recherche non immobilisés		903 786,89	903 786,89		903 786,89	903 786,89		
6068	Autres matières et fournitures non stockées		98 232,63	98 232,63		98 232,63	98 232,63		
	SOUS-TOTAL CHAPITRE 60		1 634 136,94	1 634 136,94		1 634 136,94	1 634 136,94		
611	Sous-traitance générale		251 225,95	251 225,95		251 225,95	251 225,95		
6132	Locations immobilières		11 325,44	11 325,44		11 325,44	11 325,44		
6135	Locations mobilières		20 619,68	20 619,68		20 619,68	20 619,68		
6138	Autres locations		4 645,28	4 645,28		4 645,28	4 645,28		
6152	Entretien et réparations sur biens immobiliers		80 704,21	80 704,21		80 704,21	80 704,21		
6155	Entretien et réparations sur biens mobiliers		20 029,24	20 029,24		20 029,24	20 029,24		
6156	Maintenance		181 527,42	181 527,42		181 527,42	181 527,42		
6163	Assurance transport		3,60	3,60		3,60	3,60		
617	Etudes et recherches		104 189,80	104 189,80		104 189,80	104 189,80		
618311	Abonnements français		1 099,66	1 099,66		1 099,66	1 099,66		
618321	Ouvrages français		4 180,53	4 180,53		4 180,53	4 180,53		
61834	Reprographie		2 826,00	2 826,00		2 826,00	2 826,00		
6185	Frais colloques, séminaires, conférences UFC		63 278,01	63 278,01		63 278,01	63 278,01		
	SOUS-TOTAL CHAPITRE 61		745 654,82	745 654,82		745 654,82	745 654,82		
6211	Personnel intérimaire		107 617,65	107 617,65		107 617,65	107 617,65		
62142	Personnel mis à disposition de l'établissement		38 400,00	38 400,00		38 400,00	38 400,00		
6226	Rémunérations d'intermédiaires et honoraires - Honoraires		11 457,11	11 457,11		11 457,11	11 457,11		
6227	Frais d'actes et de contentieux		105,00	105,00		105,00	105,00		
6231	Annonces et insertions		4 143,50	4 143,50		4 143,50	4 143,50		
6237	Publications		96 532,17	96 532,17		96 532,17	96 532,17		
6238	Publicité, publications, relations publiques - Divers		21 348,24	21 348,24		21 348,24	21 348,24		
6241	Transports sur achats		11 740,01	11 740,01		11 740,01	11 740,01		
6242	Transports sur ventes		1 925,54	1 925,54		1 925,54	1 925,54		
6243	Transports entre établissements ou services		618,08	618,08		618,08	618,08		
6245	Voyages d'études, visites et sorties pédagogiques		667,28	667,28		667,28	667,28		
6247	Transports collectifs du personnel		540,68	540,68		540,68	540,68		

CLASSE 6									
		DEBIT			CREDIT			SOLDE	
		BILAN D'ENTREE	EXERCICE	TOTAL	BILAN D'ENTREE	EXERCICE	TOTAL	DEBIT	CREDIT
6248	Transports de biens et transports collectifs de personnes - Divers		185,10	185,10		185,10	185,10		
6251	Voyages et déplacements du personnel		47 079,33	47 079,33		47 079,33	47 079,33		
6254	Frais d'inscription aux colloques extérieurs UFC		52 868,19	52 868,19		52 868,19	52 868,19		
62561	Missions personnels EPSCP		134 980,80	134 980,80		134 980,80	134 980,80		
62562	Missions étudiants		42 244,30	42 244,30		42 244,30	42 244,30		
62563	Missions personnalités extérieures		44 977,59	44 977,59		44 977,59	44 977,59		
6257	Réceptions		68 637,76	68 637,76		68 637,76	68 637,76		
6264	Téléphone		3 619,39	3 619,39		3 619,39	3 619,39		
6265	Affranchissements		7 448,14	7 448,14		7 448,14	7 448,14		
6278	Autres frais et commissions		500,00	500,00		500,00	500,00		
6281	Concours divers (cotisations....)		5 199,04	5 199,04		5 199,04	5 199,04		
6283	Formation continue du personnel de l'établissement		20 989,17	20 989,17		20 989,17	20 989,17		
6286	Prestations extérieures de nettoyage		18 883,43	18 883,43		18 883,43	18 883,43		
6287	Prestations extérieures d'informatique		2 147,20	2 147,20		2 147,20	2 147,20		
62888	Autres prestations extérieures - Divers		436 196,06	436 196,06		436 196,06	436 196,06		
	SOUS-TOTAL CHAPITRE 62		1 181 050,76	1 181 050,76		1 181 050,76	1 181 050,76		
6331	Versement de transport		57 724,13	57 724,13		57 724,13	57 724,13		
6332	Allocation Logement		16 035,09	16 035,09		16 035,09	16 035,09		
6338	Autres impôts, taxes et versements assimilés sur rémunérations		76,44	76,44		76,44	76,44		
63511	Contribution économique territoriale		285,00	285,00		285,00	285,00		
6374	Impôts et taxes exigibles à l'étranger		3 515,90	3 515,90		3 515,90	3 515,90		
6378	Taxes diverses		1 155,80	1 155,80		1 155,80	1 155,80		
	SOUS-TOTAL CHAPITRE 63		78 792,36	78 792,36		78 792,36	78 792,36		
64111	Rémunérations principales		3 221 785,71	3 221 785,71		3 221 785,71	3 221 785,71		
641121	Rémunérations accesoirs indexées		1 055,82	1 055,82		1 055,82	1 055,82		
641122	Rémunérations accesoirs non indexées		19 329,22	19 329,22		19 329,22	19 329,22		
6412	Congés payés du personnel		5 055,75	5 055,75		5 055,75	5 055,75		
64132	Primes et gratifications non indexées		5 250,00	5 250,00		5 250,00	5 250,00		
64142	Indemnités compensatoires - hausse CSG		10 065,79	10 065,79		10 065,79	10 065,79		
64144	Indemnités et avantages non indexés		21 394,81	21 394,81		21 394,81	21 394,81		
64146	Indemnité participation mutuelle		6 742,50	6 742,50		6 742,50	6 742,50		
6415	Supplément familial		22 070,76	22 070,76		22 070,76	22 070,76		
64191	Abattements indemnitaires dans le cadre du transfert primes/points		278,04	278,04		278,04	278,04		
64192	Indûs sur rémunération - exercice courant		9 775,43	9 775,43		9 775,43	9 775,43		
6451	Cotisations d'assurance-maladie		425 718,93	425 718,93		425 718,93	425 718,93		
645311	Pensions civiles (cotisations pour le cas pensions)		19 331,41	19 331,41		19 331,41	19 331,41		
64534	CNAV		328 082,15	328 082,15		328 082,15	328 082,15		
645351	RAFP		259,02	259,02		259,02	259,02		
645352	IRCANTEC		136 546,31	136 546,31		136 546,31	136 546,31		
6454	Cotisations à Pôle Emploi		129 690,85	129 690,85		129 690,85	129 690,85		

CLASSE 6									
		DEBIT			CREDIT			SOLDE	
		BILAN D'ENTREE	EXERCICE	TOTAL	BILAN D'ENTREE	EXERCICE	TOTAL	DEBIT	CREDIT
6458	Cotisations aux autres organismes sociaux		177 981,30	177 981,30		177 981,30	177 981,30		
6471	Prestations directes		3 561,19	3 561,19		3 561,19	3 561,19		
6475	Médecine du travail, pharmacie		687,50	687,50		687,50	687,50		
6481	Télétravail		4 221,71	4 221,71		4 221,71	4 221,71		
6482	Indemn. Inflation		200,00	200,00		200,00	200,00		
	SOUS-TOTAL CHAPITRE 64		4 549 084,20	4 549 084,20		4 549 084,20	4 549 084,20		
6511	Redevances pour concessions, brevets, licences, marques, procédés, logiciels		49 157,26	49 157,26		49 157,26	49 157,26		
6516	Droits d'auteurs et de reproduction		1 898,86	1 898,86		1 898,86	1 898,86		
654	Pertes sur créances irrécouvrables		24 480,00	24 480,00		24 480,00	24 480,00		
656	Valeur comptable des éléments de l'actif cédés (hors immob. financières)		50 045,50	50 045,50		50 045,50	50 045,50		
65783	Autres charges spécifiques		500,00	500,00		500,00	500,00		
65811	Pénalités sur contrats ou conventions		1 712,16	1 712,16		1 712,16	1 712,16		
6583	Charges de gestion courante provenant de l'annulation d'ordres de recettes des		102 436,38	102 436,38		102 436,38	102 436,38		
6588	Autres charges diverses de gestion courante		15 043,60	15 043,60		15 043,60	15 043,60		
	SOUS-TOTAL CHAPITRE 65		245 273,76	245 273,76		245 273,76	245 273,76		
6688	Autres charges financières		315,69	315,69		315,69	315,69		
	SOUS-TOTAL CHAPITRE 66		315,69	315,69		315,69	315,69		
6811	Dotation aux amortissements sur immobilisations incorporelles et corporelles		2 746 031,46	2 746 031,46		2 746 031,46	2 746 031,46		
6813	Quote-part reconstituées des financements rattachés à des actifs		2 167 958,42	2 167 958,42		2 167 958,42	2 167 958,42		
68151	Dotations aux provisions pour risques et charges de fonctionnement		1 660,00	1 660,00		1 660,00	1 660,00		
68173	Dotations aux dépréciations sur stocks et en-cours		21 742,34	21 742,34		21 742,34	21 742,34		
68174	Dotations aux dépréciations sur créances		22 708,43	22 708,43		22 708,43	22 708,43		
	SOUS-TOTAL CHAPITRE 68		4 960 100,65	4 960 100,65		4 960 100,65	4 960 100,65		
	TOTAL CLASSE 6		13 394 409,18	13 394 409,18		13 394 409,18	13 394 409,18		



CLASSE 7									
		DEBIT			CREDIT			SOLDE	
		BILAN D'ENTREE	EXERCICE	TOTAL	BILAN D'ENTREE	EXERCICE	TOTAL	DEBIT	CREDIT
70661	Colloques		100 665,80	100 665,80		100 665,80	100 665,80		
70662	Prestations de recherche		2 514 989,47	2 514 989,47		2 514 989,47	2 514 989,47		
70663	Mesures et expertises		796 292,71	796 292,71		796 292,71	796 292,71		
70664	Vente de publications		59 083,93	59 083,93		59 083,93	59 083,93		
70682	Autres prestations de services		1 097 799,84	1 097 799,84		1 097 799,84	1 097 799,84		
7083	Locations diverses		43 774,73	43 774,73		43 774,73	43 774,73		
7084	Mise à disposition de personnel facturée		22 592,10	22 592,10		22 592,10	22 592,10		
7085	Ports et frais accessoires facturés aux clients		4 246,05	4 246,05		4 246,05	4 246,05		
70884	Autres produits d'activités annexes : Autres		67 608,93	67 608,93		67 608,93	67 608,93		
	SOUS-TOTAL CHAPITRE 70		4 707 053,56	4 707 053,56		4 707 053,56	4 707 053,56		
71355	Variation des Stocks - Produits finis		442 269,36	442 269,36		442 269,36	442 269,36		
	SOUS-TOTAL CHAPITRE 71		442 269,36	442 269,36		442 269,36	442 269,36		
74128	Autres subventions - ministère autre que ministère de tutelle		46 553,13	46 553,13		46 553,13	46 553,13		
741311	ANR IA et revenus de la dotation non consommable		72 492,53	72 492,53		72 492,53	72 492,53		
741312	ANR Hors IA		837 735,45	837 735,45		837 735,45	837 735,45		
7442	Subventions Région		826 920,15	826 920,15		826 920,15	826 920,15		
7444	Subventions communes et groupement de communes		24 845,89	24 845,89		24 845,89	24 845,89		
7446	Subventions Union Européenne		4 085 836,94	4 085 836,94		4 085 836,94	4 085 836,94		
7447	Subventions d'organismes internationaux		10 037,48	10 037,48		10 037,48	10 037,48		
7448	Autres entités publiques dont organismes publics		2 561 870,93	2 561 870,93		2 561 870,93	2 561 870,93		
746	Dons et legs		10 000,00	10 000,00		10 000,00	10 000,00		
7488	Autres		404 635,53	404 635,53		404 635,53	404 635,53		
	SOUS-TOTAL CHAPITRE 74		8 880 928,03	8 880 928,03		8 880 928,03	8 880 928,03		
7511	Redevances pour concessions, brevets, licences, marques, procédés, logiciels		126 547,18	126 547,18		126 547,18	126 547,18		
752	Revenus des immeubles non affectées aux activités de l'établissement		108 940,68	108 940,68		108 940,68	108 940,68		
756	Produits des cessions d'éléments d'actif (hors immob. financières)		2 000,00	2 000,00		2 000,00	2 000,00		
7572	Redevances		56 150,89	56 150,89		56 150,89	56 150,89		
7583	Produits de gestion courante provenant de l'annulationde de dde de paiement		5 822,21	5 822,21		5 822,21	5 822,21		
7588	Autres produits divers		86 528,92	86 528,92		86 528,92	86 528,92		
	SOUS-TOTAL CHAPITRE 75		385 989,88	385 989,88		385 989,88	385 989,88		
78131	Quote-part reprise au résultat des financements rattachés à des actifs		2 098 225,34	2 098 225,34		2 098 225,34	2 098 225,34		
78132	Produits issus de la neutralisation des amortissements		43 762,31	43 762,31		43 762,31	43 762,31		
78133	Reprise exceptionnelle sur financements rattachés à des actifs		25 970,77	25 970,77		25 970,77	25 970,77		
78174	Reprises sur dépréciations de créances		35 585,86	35 585,86		35 585,86	35 585,86		
	SOUS-TOTAL CHAPITRE 78		2 203 544,28	2 203 544,28		2 203 544,28	2 203 544,28		
TOTAL CLASSE 7			16 619 785,11	16 619 785,11		16 619 785,11	16 619 785,11		

**CLASSE 8**

		DEBIT			CREDIT			SOLDE	
		BILAN D'ENTREE	EXERCICE	TOTAL	BILAN D'ENTREE	EXERCICE	TOTAL	DEBIT	CREDIT
890	Bilan d'Ouverture	79 998 277,46		79 998 277,46	79 998 277,46		79 998 277,46		
	SOUS-TOTAL CHAPITRE 89	79 998 277,46		79 998 277,46	79 998 277,46		79 998 277,46		
	TOTAL CLASSE 8	79 998 277,46		79 998 277,46	79 998 277,46		79 998 277,46		
TOTAL GENERAL		161 756 047,54	155 830 742,22	317 586 789,76	161 756 047,54	155 830 742,22	317 586 789,76	82 989 510,07	82 989 510,07

Balance des comptes de valeurs inactives



CADRE 6

BALANCE DES COMPTES DE VALEURS INACTIVES

Numéro et intitulé du compte		DEBITS			CREDITS			SOLDES	
		Balance d'entrée	Opérations de l'exercice	Total	Balance d'entrée	Opérations de l'exercice	Total	Débiteurs	Créditeurs
861	Comptes de position : Titres et Valeurs en portefeuille chez l'Agent Comptable	0,00	8 960,00	8 960,00	0,00	8 960,00	8 960,00	0,00	0,00
862	Comptes de position: Titres et Valeurs chez les régisseurs	1 467,20	8 960,00	10 427,20	0,00	10 427,20	10 427,20	0,00	0,00
863	Compte de prise en charge	0,00	10 427,20	10 427,20	1 467,20	8 960,00	10 427,20	0,00	0,00
862	Comptes de position: Titres et Valeurs chez les régisseurs	87 616,95	0,00	87 616,95	0,00	87 616,95	87 616,95	0,00	0,00
863	Compte de prise en charge	0,00	87 616,95	87 616,95	87 616,95	0,00	87 616,95	0,00	0,00
Total classe 8		89 084,15	115 964,15	205 048,30	89 084,15	115 964,15	205 048,30	0,00	0,00

Annexe au bilan et au compte de resultat  
Exercice 2022



## **ANNEXE AU BILAN ET AU COMPTE DE RESULTAT EXERCICE 2022**

Annexe au bilan et au compte de résultat de l'exercice clos au 31/12/2022 dont le total du bilan avant répartition est de 300.404.135 € et un résultat excédentaire de 7.293.806 €.

L'exercice couvre la période du 01/01/2022 au 31/12/2022, soit une durée de 12 mois.

Les notes indiquées ci-après font partie intégrante des comptes annuels.

Ces comptes annuels ont été arrêtés par l'Agent Comptable et la Présidente.

### **Table des matières**

I.	Faits caractéristiques, comparabilité des comptes, principes comptables et méthodes d'évaluation.....	3
1)	Faits caractéristiques.....	3
2)	Comparabilité des comptes - changement de méthode comptable – corrections d'erreurs et régularisations.....	3
3)	Principes comptables et méthodes d'évaluation (options, dérogations, exceptions).....	5
II.	Notes relatives aux postes de bilan.....	13
1)	Actif immobilisé.....	13
2)	Fonds propres.....	14
3)	Financements externes de l'actif (FEA).....	14
4)	Provisions .....	15
5)	Les stocks.....	16
6)	Tableau des créances .....	16
7)	Tableau des dettes .....	17
8)	Charges et produits constatés d'avance .....	18
9)	Charges à payer et produits à recevoir .....	18
III.	Notes relatives aux postes du compte de résultat.....	19
1)	Recettes et subventions d'exploitation.....	19
2)	Les charges. ....	20
3)	Les charges de personnel. ....	21
4)	Le résultat de l'exercice.....	21
IV.	Autres informations.....	22

1) Événements postérieurs à la clôture.....	22
2) Engagements hors bilan .....	22
3) Effectifs.....	22
4) Etudiants à la date du 31/12/2022.....	22
1) Tableau des flux de trésorerie selon la méthode indirecte.....	23

## **I. Faits caractéristiques, comparabilité des comptes, principes comptables et méthodes d'évaluation**

### **1) Faits caractéristiques**

L'Université de Franche-Comté est soumise au Décret 2012-1246 du 7 novembre 2012, relatif à la gestion budgétaire et comptable publique.

L'article 230 du décret suscit  alin a II, pr cise que « les dispositions relatives aux autorisations d'engagement, aux cr dits de paiement et aux recettes pr vues au 1  de l'article 175 et au tableau pr vu au 2  du m me article ainsi que les dispositions des articles 180, 181, 183   185 s'appliquent   compter de l'exercice 2016. »

L'universit  est soumise   la GBCP dans son int gralit . Toutefois le syst me d'information est en constante  volution et ne permet pas   ce jour de retransmettre tous les  tats obligatoires. Les  tats non fournis par l'outil sont produits manuellement.

Le recueil des normes comptables pour les  tablissements publics est appliqu  obligatoirement depuis le 1er janvier 2017.

Les missions d volues   l'agent comptable ont  t  rendues difficiles par le fait d'un arr t de travail en contr le de paie d'un agent. Notons que l'agence comptable de l'universit  de Franche-Comt , en comparaison d'un  tablissement de m me groupe, est sous-dot  de 4 ETPT. Malgr  une r organisation et une optimisation nous sommes en flux tendu, l'augmentation d'activit  dans tous les domaines est difficilement absorb e. De plus le non-respect des r gles des autres services fait encourir un risque  vident qui ne nous permet pas de proposer des mesures de simplification modernes.

L'ann e 2022 a  t  marqu e par la r gularisation d'une gestion de fait concernant le colloque « rentr e du DM ». Les produits ont  t  comptabilis s   hauteur de 207.980   en produits   recevoir en parall le 119.802   ont  t  enregistr s en charges   payer.

Les titres de recettes et les demandes de paiement seront faites sur l'exercice 2023.

Il faut  galement noter dans les faits marquants les changements de commissaire aux comptes.

### **2) Comparabilit  des comptes - changement de m thode comptable – corrections d'erreurs et r gularisations**

Comme indiqu  en partie 1, l'UFC applique le nouveau r f rentiel comptable constitu  du recueil des normes comptables des  tablissements publics (RNCEP), de l'instruction commune et du plan de comptes commun (passage de la M9-3   la M9)

L'exercice 2022 constitue la septi me ann e d'application du recueil des normes comptables.

#### **Changement de m thode comptable**

Les m thodes comptables sont les principes, bases, conventions, r gles et pratiques sp cifiques appliqu s par les organismes lors de l' tablissement et de la pr sentation de leurs  tats financiers.

Ces m thodes comptables permettent d' tablir et de pr senter des  tats financiers contenant des informations pertinentes et fiables sur les op rations et les  v nements auxquels elles s'appliquent.



Conformément au principe de permanence des méthodes, les utilisateurs d'états financiers doivent être en mesure de les comparer dans le temps. Les mêmes méthodes comptables sont donc appliquées au sein de chaque exercice et d'un exercice à l'autre.

Un organisme ne doit changer de méthode comptable que dans les deux cas suivants :

- un changement de réglementation imposé par une norme ou tout texte réglementaire applicable à l'organisme ;
- un changement à l'initiative de l'entité elle-même, susceptible de fournir des informations plus fiables et plus pertinentes tant sur le résultat que sur le patrimoine et permettant ainsi d'obtenir une meilleure information financière sur la situation de l'organisme.

Un changement de méthode comptable est appliqué de manière rétrospective, c'est-à-dire comme si la nouvelle méthode comptable avait toujours été appliquée.

Le changement de méthode comptable prend effet dans l'exercice au cours duquel il a été adopté. Ainsi, le solde d'ouverture de cet exercice doit être ajusté, pour les éléments concernés de l'actif, du passif et de la situation nette, de l'effet de la nouvelle méthode comptable, comme si celle-ci avait toujours été appliquée.

Cet ajustement à l'ouverture de l'exercice d'application du changement de méthode comptable doit être imputé en report à nouveau. Néanmoins, pour les organismes soumis à l'impôt sur les sociétés, l'impact du changement de méthode comptable pourra être constaté dans le compte de résultat de l'exercice de mise en œuvre du changement.

Par ailleurs, pour fournir une information comparative, les données de l'exercice qui précède l'exercice de première application de la nouvelle méthode comptable sont également retraitées de manière extra-comptable et cette information est communiquée en annexe.

Ainsi, les utilisateurs des états financiers pourront comparer les deux exercices dont les données auront été retraitées par application des mêmes méthodes comptables. L'ensemble des éléments concernés par le changement doit être ajusté comme si la nouvelle méthode comptable avait toujours été appliquée, que ce soit les éléments concernés de l'actif, du passif, de la situation nette et/ou du compte de résultat.

L'instruction du 27 novembre 2013 décrit les modalités de comptabilisation à la date de clôture des droits à congés, cette instruction est applicable depuis le 1<sup>er</sup> janvier 2014.

L'Université de Franche-Comté a comptabilisé, depuis son passage aux RCE, les congés non pris par les personnels BIATSS en provisions, il s'agit ici d'un reclassement comptable, les droits à congés étant calculés sur le brut chargé cette modification n'a aucun impact sur le résultat.

### **Corrections d'erreurs**

« Une erreur est une omission ou une inexactitude des états financiers de l'organisme portant sur un ou plusieurs exercices antérieurs et qui résultent de la non-utilisation ou de l'utilisation erronée d'informations fiables :

- qui étaient disponibles lorsque la publication des états financiers de ces exercices a été effectuée ;
- dont on pouvait raisonnablement s'attendre à ce qu'elles aient été obtenues et prises en considération pour la préparation et la présentation de ces états financiers.

Des erreurs peuvent survenir à l'occasion de la comptabilisation, de l'évaluation, de la présentation ou de la fourniture d'informations sur des éléments des états financiers. Parmi ces erreurs, figurent les effets d'erreurs de calcul, les erreurs dans l'application des méthodes comptables, les négligences, les mauvaises interprétations des faits.

Dispositions relatives aux corrections d'erreurs :

- Comptabilisation et retraitement de l'information financière comparative

- Règle générale : traitement rétrospectif

- Une erreur d'un exercice antérieur est corrigée de manière rétrospective. La correction d'une erreur d'un exercice antérieur ne figure donc pas dans le résultat de l'exercice au cours duquel l'erreur a été découverte.

- L'erreur est corrigée dans l'exercice au cours duquel elle a été découverte. Ainsi, le solde d'ouverture de cet exercice doit être ajusté pour les éléments concernés de l'actif, du passif et des fonds propres de l'effet de la correction d'erreur sur l'exercice antérieur. »

Aucune correction n'a été passée cette année.

### **3) Principes comptables et méthodes d'évaluation (options, dérogations, exceptions)**

Les comptes annuels de l'Université de Franche-Comté, Etablissement Public à caractère Scientifique Culturel et Professionnel (EPSCP), sont établis selon :

- Le décret 2012-1746 du 7 novembre 2012 relatif à la gestion budgétaire et comptable publique,
- Les principes édictés par le recueil des normes comptables des établissements publics publié par arrêté du 19 juillet 2022 modifié, l'instruction comptable commune publiée au BOFIP-GCP-21-0042 du 22 décembre 2021 et le plan de compte commun,
- L'instruction comptable commune du 22 décembre 2021,
- Les instructions DGFIP du 20 novembre 2013 relatives aux subventions reçues et aux modalités de comptabilisation des opérations pluriannuelles,
- L'instruction DGFIP du 27 novembre 2013 sur les passifs sociaux
- Conformément à la norme 1 du recueil des normes comptables, le tableau de rapprochement des données comptables et budgétaires n'est pas à produire dans l'annexe
- La note de la DGFIP du 3 juillet 2019 sur la comptabilisation des droits d'inscription

Les conventions générales comptables ont été appliquées dans le respect des principes comptables :

- Principe de prudence ;
- Continuité de l'exploitation ;
- Permanence des méthodes comptables d'un exercice à l'autre, à l'exception des changements de méthode présentés supra ;
- Indépendance des exercices.
- Conformément aux règles générales d'établissement et de présentation des comptes annuels, la méthode de base retenue pour l'évaluation des biens inscrits en comptabilité est la méthode des coûts historiques.

### *3.1) Immobilisations incorporelles*

Les acquisitions incorporelles d'une valeur unitaire inférieure à 800 € HT sont comptabilisées en charges.

Les logiciels acquis sont évalués à leur coût d'acquisition y compris les frais liés à leur mise en service. Les logiciels à usage interne créés sont évalués à leur coût de production.

Les autres concessions et droits similaires correspondent principalement à des droits d'exploitation de brevets, de marques, de propriété littéraire ou artistique.

### *3.2) Immobilisations corporelles*

Les immobilisations corporelles sont évaluées :

- A leur coût d'acquisition pour les biens acquis à titre onéreux (y compris les frais accessoires),
- A leur coût de production pour les biens produits par l'établissement,
- A leur valeur vénale, après estimation, pour les biens acquis à titre gratuit ou reçus en dotation ou en affectation.

Les acquisitions dont la valeur unitaire est inférieure à 800 € HT sont comptabilisées en charges.

Concernant le patrimoine immobilier, l'approche par composant est appliquée (y compris pour le patrimoine évalué par France Domaine).

Chaque année une opération dite « d'inventaire tournant » est réalisée. Elle permet d'effectuer par tranches un contrôle de la présence physique des biens inscrits à l'actif. Si le bien est absent, une écriture de sortie de l'actif est alors réalisée.

### *3.3) Immobilisations financières*

Les immobilisations financières sont composées principalement de prêts accordés, de dépôts et cautionnements versés. Elles sont évaluées à leur coût d'acquisition. Une dépréciation est enregistrée à la clôture de l'exercice lorsqu'un risque de non-recouvrement est décelé.

### *3.4) Immobilisations en cours*

Ce sont des immobilisations non encore mises en service.

### *3.5) Amortissements des immobilisations*

Les immobilisations sont amorties linéairement sur leur durée normale d'utilisation. Les taux d'amortissement généralement retenus par l'Université sont les suivants :

• Coût de développement de projets	10 ans
• Logiciels :	3 ans
• Brevets autres concessions et droits similaires	5 ans
• Matériel scientifique	10 ans
• Matériel d'enseignement	10 ans
• Installations techniques et outillage :	10 ans

• Collections littéraires, scientifiques, artistiques	non amorties
• Matériel de transport :	5 ans
• Matériel de bureau et mobilier :	10 ans
• Matériel informatique :	4 ans
• Matériel divers :	10 ans

Par ailleurs les cadences d'amortissement des composants ont été fixées par le Conseil d'Administration de la manière suivante :

• Structure :	50 ans
• Menuiserie extérieure :	25 ans
• Chauffage collectif :	25 ans
• Etanchéité :	15 ans
• Ravalement avec amélioration :	15 ans
• Electricité :	25 ans
• Plomberie sanitaire :	25 ans
• Ascenseurs :	15 ans

Les actifs reçus en dotation, n'ayant pas vocation à être renouvelés en tant que tels par l'Université de Franche-Comté, sont traités selon le régime dit « de la neutralisation » : les dotations aux amortissements comptabilisées au compte de résultat sont neutralisées par la comptabilisation d'un produit d'exploitation.

Le Conseil d'administration, dans une délibération du 18/10/2022, permet de déroger aux règles comptables ci-dessus, pour les dépenses d'investissements dans le cadre de l'activité contractuelle de l'établissement.

En effet, dans le cadre de l'activité de recherche et toute autre activité contractuelle, l'établissement engage des dépenses d'investissements affectées à un projet. Les règles relatives aux investissements divergent pour certains financeurs avec les règles en vigueur au sein de l'université de Franche-Comté. Ces divergences portent sur la valeur minimum unitaire de l'équipement considéré comme un investissement. De même, la durée du projet auquel l'investissement est rattachée, est différente de la durée d'amortissement appliquée. Lorsque les dépenses éligibles sont fonction des montants amortis durant la durée de la convention, ces éléments ont un impact significatif sur la subvention définitive octroyée. Le Conseil d'Administration permet d'adapter les règles comptables des dépenses d'équipement, pour les mettre en adéquation avec les règles du financeur.

### *3.6) Stocks*

Les stocks de livres et ouvrages sont valorisés à leur coût d'acquisition.

Pour les ouvrages les plus anciens pour lesquels le prix de revient n'est pas connu, il est appliqué un coût forfaitaire de 1€ par ouvrage.

La méthode de dépréciation des stocks repose sur un délai d'écoulement théorique par année d'achat, en application du BOI 4A-3-01 du 9 mars 2001.

Année d'acquisition	Taux de dépréciation
N	0%
N-1	30%
N-2	50%
N-3	70%
N-4	80%
N-5	90%
N-6 et antérieur	100%

Un inventaire permet de déterminer le stock réel à la clôture. La dépréciation à constater est basée sur le stock réel et le prix de revient unitaire, auquel on applique une dépréciation basée sur les taux du tableau ci-dessus.

### *3.7) Créances*

Les créances sont valorisées à leur valeur nominale. Une dépréciation est constatée lorsque la valeur d'inventaire ou de réalisation d'une créance est inférieure à sa valeur comptable.

Les créances clients sont provisionnées selon les règles suivantes :

La provision s'applique au montant HT des RAR (Restes A Recouvrer). Les RAR s'entendent par client et non par titre.

Taux de provisionnements retenus :

Clients publics :

- Pour les RAR supérieurs à 2000 € et de + de 2 ans :
  - 100 % de la créance HT (si pièces justificatives manquantes, contestation, prescription...),
  - 50 % de la créance HT (dans les autres cas).

Clients privés :

- Pour les RAR supérieurs à 2000 € et de + de 1 an :
  - 50 % de la créance HT,
- Pour les RAR supérieurs à 2000 € de + de 2 ans
  - 100 % de la créance HT,
- Cas particuliers :

100% des RAR quel que soit le montant et l'année en cas de liquidation judiciaire,

75% des RAR quel que soit le montant et l'année en cas de redressement judiciaire,

100 % des RAR pour les créances qu'il est prévu de passer en non-valeur sur N+1.

50% ou 100% des RAR pour les créances de l'année reconnues immédiatement comme « à problème ».

### *3.8) Valeurs mobilières de placement*

Les valeurs mobilières de placement sont évaluées à leur coût d'acquisition.

Une provision pour dépréciation est comptabilisée à la clôture de l'exercice lorsque le cours de clôture d'une valeur mobilière de placement est inférieur à sa valeur comptable.

L'UFC ne détient actuellement aucune VMP.

### *3.9) Fonds propres*

Les fonds propres sont constitués par les dotations et affectations de l'Etat ainsi que les dons et legs en capital. Le traitement dit de la « neutralisation » concernant les dotations aux amortissements des actifs reçus en dotation par l'Etat n'impacte pas le résultat mais les fonds propres.

### *3.10) Financements externes de l'actif*

L'inscription au passif du financement en tant que financement rattaché ou non à un actif est réalisée soit au vu des précisions contenues dans la décision attributive, dans le respect de l'intention de la partie versante, soit, en l'absence de mention explicite, selon la réalité et la connaissance de l'origine du financement de l'actif. Cette inscription peut être constituée par l'enregistrement d'une immobilisation en cours. A partir de ce principe les financements sont comptabilisés dans les fonds propres, dans des postes distincts selon que :

- la source des financements externes de l'actif, afin de distinguer les financements en provenance de l'Etat et ceux reçus de tiers autres que l'Etat,
- le rattachement ou non à un actif déterminé

Pour les subventions rattachées à un actif, la reprise du financement en compte de résultat est effectuée sur la même durée et au même rythme que l'amortissement de l'actif financé. Par respect du principe général de symétrie, la comptabilisation de la reprise s'effectue en exploitation.

### *3.11) Provisions pour risques et charges*

Une provision est comptabilisée pour les risques et charges nettement précisés quant à leur objet, et dont l'échéance ou le montant ne peuvent être fixés de façon précise, dès lors que cumulativement :

- L'établissement a une obligation à l'égard d'un tiers,
- Il est probable ou certain que cette obligation provoquera une sortie de ressources au bénéfice du tiers sans contrepartie au moins équivalente attendue de celui-ci,
- L'estimation de l'obligation est suffisamment fiable.

Les provisions relatives aux litiges ont été évaluées par la direction des affaires juridiques. Au 31/12/2022, 4 dossiers sont susceptibles de générer des coûts futurs pour l'établissement. Pour chaque dossier, une estimation « à dire d'expert » a été effectuée sur le coût probable pour l'Université (différent du montant demandé par la partie adverse lorsque la jurisprudence fait ressortir que ce montant est éloigné de ce qui se pratique habituellement pour des dossiers similaires). A ce montant est appliqué un taux correspondant au risque de perte lorsque le dossier sera jugé. Par ailleurs, le coût des frais d'avocat susceptibles de ne pas nous être remboursés par la partie adverse est également pris en compte. Le montant ainsi estimé du risque s'élève au 31/12/2022 à 5.120 € (contre 97.201 € fin 2021) cette forte baisse est liée à la clôture de 10 dossiers en cours d'exercice.

### *3.12) Emprunts et dettes*

Les dettes sont valorisées à leur valeur nominale.

### *3.13) Produits et charges constatés d'avance*

Les produits constatés d'avance, en matière de droits universitaires, ne concernent désormais plus que les droits dont les montants sont élevés et dépassent 4000 €. Les PCA sont alors passés à hauteur de 60% du montant des droits annuels.

Pour l'UFC, hormis quelques étudiants de l'ISIFC pour un montant total non significatif, le montant des droits d'inscription est toujours inférieur à 4000 € ce qui explique l'absence de PCA.

Les charges constatées d'avance sont principalement relatives à des abonnements et des coûts de maintenance de logiciels. Seules les factures de plus de 2000 € TTC font l'objet de CCA.

### ***3.14) Charges à payer et produits à recevoir***

L'outil informatique, à travers la certification du service fait pour les achats faisant l'objet de bons de commande, alimente conformément à ce que prévoit la GBCP le compte 408. Cette alimentation au fil de l'eau évite ainsi la réalisation d'une opération lourde d'inventaire exhaustif permettant le recensement des CAP. Toutefois, toutes les dépenses ne sont pas éligibles à cette certification informatisée (cas des demandes de paiement directes) et certaines dépenses qui le seraient n'ont parfois, pour des raisons diverses, pas été certifiées au 31 décembre.

Il convient alors dans le cadre des opérations d'inventaire de recenser les CAPAC (Charges A Payer A Comptabiliser). Il s'agit :

- des réceptions sans SF constaté
- des services faits constatés non certifiés (408 non mouvementé dans Jefyco)
- des demandes de paiement sans engagement juridique non comptabilisées (gratifications de stage, fluides...)

Par ailleurs des CAPAC spécifiques sont passées pour :

- les charges de personnel à payer en 2022 au titre des droits et rémunérations acquis en 2021,
- les Comptes Epargne Temps constitués dès le 1<sup>er</sup> jour constaté (partie monétisée) évalués à la clôture.

Les produits à recevoir passés chaque année sont pour l'essentiel ceux relatifs aux opérations pluriannuelles. Le PAR relatif à la subvention ou au financement à recevoir correspond alors au montant des dépenses engagées dans la cadre de la convention.

### ***3.15) Droits à congés des personnels non enseignants***

Les personnels non enseignants sont tenus de poser leurs congés et absences dans l'outil Libartempo, déployé à l'UFC en 2018. C'est donc une extraction de la base Libartempo qui permet de calculer le montant de la charge relative aux congés payés non pris au 31 décembre. Les droits à congés sont évalués en appliquant au nombre de jours recensé le coût moyen journalier de chaque agent. Il est tenu compte des charges sociales et fiscales correspondantes.

### ***3.16) Droits à congés des personnels enseignants***

Les enseignants perçoivent une rémunération forfaitaire. Leurs droits à congés ne font en général pas l'objet d'un suivi dédié compte tenu du statut de ces personnels. S'agissant d'un cas exceptionnel où aucune évaluation fiable du montant de l'obligation au titre des droits à congés des enseignants ne peut être réalisée, aucun passif n'a été comptabilisé à ce stade dans les comptes de l'établissement.

### ***3.17) Recettes et subventions d'exploitation***

Les recettes sont généralement constatées :

- Lors de l'inscription pour les droits universitaires,
- Lors de l'inscription pour les droits CTU,

- A l'issue de la formation pour la formation continue,
- A l'avancement des dépenses de formation pour l'apprentissage,
- A la mise à disposition de personnel,
- A la réalisation de la prestation pour les autres prestations.

Les subventions d'exploitation non conditionnelles notifiées en 2022 sont enregistrées en totalité, en produits, aux comptes 74.

En ce qui concerne les subventions conditionnelles, d'exploitation et/ou d'investissement, en vertu de la règle du droit constaté, seules celles qui ont fait l'objet d'un bilan financier ont été comptabilisées en 2022.

Il est apparu que les conventions pluriannuelles ne sont pas toutes suivies dans le module du système d'information prévu à cet effet. Que les dates de fin des conventions ont été prolongées sans correspondance avec les dates de fin des contrats ou d'un avenant. L'agent comptable attire l'attention de l'ordonnateur sur l'impossibilité du suivi à l'avancement, de l'impact sur les résultats, de l'impact sur les actifs ainsi et les passifs circulants notamment, sur les produits à recevoir, sur les avances, sur la TVA collectée et du fort risque d'un redressement fiscal concernant la TVA et l'impôt sur les sociétés qui en découlent.

Les subventions d'exploitation sont principalement constituées :

- Des subventions de l'Etat, des collectivités publiques et des organismes internationaux qui sont comptabilisées conformément à l'instruction du 20 novembre 2013 (relative au BOFIP-GCP n° 13-0022 du 05/12/2013) :
  - o A hauteur des dépenses engagées pour les subventions dont l'octroi est subordonné à la réalisation de conditions spécifiques,
  - o Intégralement dès réception de la notification pour les subventions forfaitaires sans condition.
- De la taxe d'apprentissage dont le produit n'est reconnu qu'à hauteur des dépenses engagées à ce titre au cours de l'exercice. Ce principe repose sur le fait que les recettes provenant de la taxe d'apprentissage ne sont considérées comme définitivement acquises aux établissements que dans la mesure où ces derniers les ont utilisées pour financer la formation professionnelle.

La réforme de la taxe d'apprentissage a fortement réduit la collecte depuis l'exercice 2020. Nous avons perçu en 2022 426 K€. Pour mémoire l'université a perçu 341 K€ en 2021. Les 13% non versés aux OPCO (remplacent le hors-quota) pourront encore être versés en 2022 par les entreprises directement à l'université, c'est une période transitoire. En effet, depuis le 1<sup>er</sup> janvier 2022 la taxe d'apprentissage et la CSA ne sont plus gérées par les OPCO, mais par l'Urssaf. L'impact que cela aura sur notre collecte n'est pas chiffrable.



*3.18) Changement de méthode – Droits à congés.*

	BILAN AU 31.12.21	Chgt de méthode comptable droits à congés	Résultat en RàN avant affectation votée par le C.A.	BILAN AU 1.1.22
Immobilisations incorporelles	3 995 597			3 995 597
Amortissements/immobilisations incorporelles	3 550 901			3 550 901
<b>Immobilisations incorporelles net</b>	<b>444 696</b>			<b>444 696</b>
Immobilisations corporelles	272 560 323			272 560 323
Amortissements/immobilisations corporelles	107 668 281			107 668 281
<b>Immobilisations corporelles net</b>	<b>164 892 042</b>			<b>164 892 042</b>
<b>Immobilisations financières net</b>	<b>65 251</b>			<b>65 251</b>
<b>ACTIF IMMOBILISE</b>	<b>165 401 990</b>			<b>165 401 990</b>
Stocks et encours	79 390			79 390
Avances et Acomptes	63 073			63 073
Clients et comptes rattachés	14 073 239			14 073 239
Autres créances	65 221 483			65 221 483
Créances sur les autres débiteurs	353 130			353 130
Créances correspondant à des opérations pour comptes de tiers (dispositifs d'intervention)				
VMP et disponibilités	49 433 837			49 433 837
<b>ACTIF CIRCULANT</b>	<b>129 224 152</b>			<b>129 224 152</b>
Charges constatées d'avance	150 793			150 793
<b>TOTAL ACTIF</b>	<b>294 776 935</b>			<b>294 776 935</b>
Dotations				
Financements Etat rattachés à des actifs	111 486 274			111 486 274
Financements autres que l'Etat rattachés à des actifs	26 609 119			26 609 119
Réserves	69 674 968			69 674 968
Report à nouveau			2 248 972	2 248 972
Résultat de l'exercice	2 248 972		2 248 972	
Subventions investissement				
<b>CAPITAUX PROPRES</b>	<b>210 019 333</b>			<b>210 019 333</b>
<b>PROVISIONS</b>	<b>2 549 256</b>	<b>1 630 284</b>		<b>918 972</b>
<b>DETTES FINANCIERES</b>				
Fournisseurs et comptes rattachés	1 696 822			1 696 822
Dettes fiscales et sociales	5 875 600	1 630 284		7 505 884
Avances et acomptes reçus	70 845 913			70 845 913
Autres dettes	2 765 561			2 765 561
Dettes correspondant à des opérations pour comptes de tiers (dispositifs d'intervention)	600 000			600 000
<b>DETTES</b>	<b>81 783 896</b>	<b>1 630 284</b>		<b>83 414 180</b>
Produits constatés d'avance	424 450			424 450
<b>TOTAL PASSIF</b>	<b>294 776 935</b>			<b>294 776 935</b>

Les congés non pris ont été comptabilisés depuis le passage aux Responsabilités et compétences élargies en provisions. La circulaire du 27 novembre 2013 décrit les modalités de comptabilisation à la date de clôture des droits à congés, cette instruction est applicable depuis le 1er janvier 2014. Le tableau ci-dessous retrace l'impact de ce changement de méthode. Il n'y a pas d'impact sur le report à nouveau, le calcul de cette charge est inchangé entre les deux méthodes de comptabilisation.

## II. Notes relatives aux postes de bilan

### 1) Actif immobilisé

#### Tableau de variation de l'actif immobilisé

Rubriques et postes Exercice 2022 en K€	Valeur brute au début de l'exercice	Augmentations		Diminutions		Valeur brute à la fin de l'exercice
		Par virement de poste à poste	Acquisitions	Par virement de poste à poste	Cessions / Mises au rebut	
<b>Immobilisations incorporelles</b>	3 996		151		317	3 829
Frais de recherche et développement	650					650
Logiciels et brevets	3 345		151		317	3 179
<b>Immobilisations corporelles</b>	266 329	1 945	4 374		2 075	270 572
Terrains	31 238					31 238
Constructions	138 791	941	104			139 836
Installations techniques, matériels, et outillage	76 222	1 004	2 399		924	78 700
Collections	16					16
Autres immobilisations corporelles	20 061		1 871		1 150	20 781
<b>Immobilisations corporelles en cours</b>	6 232		7 885	1 945	20	12 151
<b>Autres immobilisations financières</b>	65		7		53	19
Prêts	4		2		3	2
Dépôts et cautionnements versés	61		5		50	17
<b>TOTAUX</b>	<b>276 621</b>	<b>1 945</b>	<b>12 416</b>	<b>1 945</b>	<b>2 465</b>	<b>286 572</b>

La valeur brute de l'actif immobilisé s'est accrue d'environ 3,5 % entre fin 2021 et fin 2022 (après une hausse de 3% l'exercice précédent).

Concernant les immobilisations en cours nous constatons :

- qu'il a été transféré dans les postes définitifs pour 1.945 k€ dont :

- 187 K€ Ellipsomètre spectroscopique imageur ;
- 608 K€ Eco-campus ;
- 158 K€ Réhabilitation des locaux de l'IUT site Marc Bloch à Belfort ;
- 175 K€ Bouloie après Témis

- que 7.885 K€ de nouvelles immobilisations en cours ont été comptabilisées. Sont, notamment, comptabilisés dans ce poste : Bouloie après Témis pour 2.019 K€, éco-campus pour 761 K€, réhabilitation des bâtiments pour 954 K€, jardin des sciences pour 800 K€ et ISIFC pour 900 K€

#### Tableau de variation des amortissements

2022 en K€	Amortissements cumulés au début de l'exercice	Augmentations (dotations de l'exercice)	Diminutions (amortissements afférents aux éléments de l'actif sortis)	Cumulés à la fin de l'exercice
<b>Immobilisations incorporelles</b>	<b>3 551</b>	<b>256</b>	<b>315</b>	<b>3 491</b>
Frais de recherche et développement	576	39		576
Logiciels et brevets	2 975	217	315	2 975
<b>Immobilisations corporelles</b>	<b>107 668</b>	<b>10 020</b>	<b>1 944</b>	<b>115 743</b>
Terrains	119	20		138
Constructions	40 594	3 803		44 398
Installations techniques, matériels, et outillage	51 174	4 706	803	55 078
Autres immobilisations corporelles	15 781	1 490	1 141	16 129
<b>TOTAUX</b>	<b>111 219</b>	<b>10 275</b>	<b>2 259</b>	<b>119 235</b>

Le cumul des amortissements s'est accru de 6 % par rapport à fin 2021.

Cette tendance n'est pas nouvelle puisqu'on avait déjà constaté une hausse importante :

- De 10 % en 2021
- de 9% entre 2018, 2019 et 2020,
- de 10% entre 2017 et 2018,
- de 12% entre 2016 et 2017.

L'UFC s'inscrit dans une trajectoire continue d'effort d'investissement, rendue possible grâce à une solide capacité d'autofinancement. La charge d'amortissement s'élève à 10,2 M€ pour 2022

## 2) Fonds propres

FONDS PROPRES en K€	2021	Augmentations	Diminutions	Affectation du résultat	2022
<b>Financements reçus</b>					
Financement de l'actif par l'Etat	111 486	3 777	3 360		111 903
Financement de l'actif par des tiers	26 609	3 630	4 112		26 127
<b>Réserves</b>	69 675			2 249	71 924
<b>Report à nouveau</b>					
Résultat de l'exercice (bénéfice ou perte)	2 249	7 294		-2 249	7 294
<b>TOTAL FONDS PROPRES</b>	<b>210 019</b>	<b>14 701</b>	<b>7 472</b>		<b>217 248</b>

L'exercice 2022 affiche un résultat bénéficiaire de 7.294 K€

Le résultat 2021, bénéficiaire de 2.249 K€, a été imputé sur les réserves, conformément à la décision du conseil d'administration du 15 mars 2022.

Les fonds propres augmentent de plus de 3 % par rapport à 2021.

## 3) Financements externes de l'actif (FEA)

Variation du financement externe de l'actif brut :

2022 en K€	31/12/2021	Augmentations	Diminutions	31/12/2022
<b>Bien mis à disposition Etat</b>	139 806			139 806
Equipement MESRI	8 499	3 803	285	12 017
Equipement autres ministères	154			154
<b>Sous-total financement par l'Etat</b>	<b>148 459</b>	<b>3 803</b>	<b>285</b>	<b>151 977</b>
Equipement Région	30 297	2 295	1 337	31 254
Equipement Département				
Equipements communes	2 388	344	40	2 692
Equipements Autres	12 885	991	1 865	12 012
<b>Sous-total financement par des tiers autres que l'Etat</b>	<b>45 569</b>	<b>3 630</b>	<b>3 242</b>	<b>45 958</b>
<b>Financement externe de l'actif brut</b>	<b>194 029</b>	<b>7 437</b>	<b>3 527</b>	<b>197 935</b>

Les FEA bruts sont globalement (en tenant compte des augmentations et diminutions) en légère hausse de 2 %

L'Etat et la Région sont nos principaux financeurs externes de l'actif pour 2022. L'Etat a versé 3.803 K€ soit 51% des subventions d'investissement reçues, la Région a versé 2.295 K€ ce qui représente 31% pour 2022.

Les biens acquis ont été financés à 69 % par des financements externes.

Variation des quotes-parts de reprises sur financement externe de l'actif :

En K€	31/12/2021	Augmentations	Diminutions	31/12/2022
<b>Financements rattachés à un actif</b>				
QP des biens mis à disposition Etat	34 410	2 840		37 250
QP équipements MESRI	2 462	507	259	2 710
QP équipements autres ministères	101	12		113
<b>Sous-total financement par l'état</b>	<b>36 973</b>	<b>3 359</b>	<b>259</b>	<b>40 073</b>
- QP financements Régions	11 957	2 838	1 337	13 458
- QP financements Départements				
- QP financements Communes et groupements de communes	420	106	40	486
- QP financements Autres	6 584	1 168	1 865	5 887
<b>Sous-total financement par des tiers autres que l'état</b>	<b>18 961</b>	<b>4 112</b>	<b>3 242</b>	<b>19 831</b>
<b>TOTAUX</b>	<b>55 934</b>	<b>7 471</b>	<b>3 501</b>	<b>59 904</b>

Les reprises de FEA (effectuées au même rythme que celui retenu pour l'amortissement des biens financés) sont en hausse significative de 13 %. Ce taux augmente de 2 % par rapport à 2021.

Les principaux postes de reprises sont ceux de l'Etat et de la Région

#### 4) Provisions

2022 Provisions pour risques et charges	Provisions au 01/01/2022	Dotations de l'exercice	Reprises de l'exercice		Provisions au 31/12/2022
			Provision utilisée	Provision non utilisée	
Dépréciation clients	125	150		188	87
Dépréciation des stocks	320	22			342
<b>Provisions pour risques</b>					
Provisions pour litiges	128	1		124	5
Provisions pour CET	791	889		791	889
Autres provisions pour charges	1 630			1 630	
<b>Total des provisions</b>	<b>2 994</b>	<b>1 062</b>		<b>2 733</b>	<b>1 323</b>

Pour l'exercice 2022, le montant global des provisions pour risques et charges est en baisse de 1.690 K€ soit une diminution de 56%.

Cette forte diminution est liée au changement de méthode du calcul des congés non pris.

Les dépréciations de créances clients sont en baisse de 30 % (87 K€ à fin 2022) elles restent à un niveau très modeste pour un établissement dont les produits annuels s'élèvent à plus de 200 M€, tout particulièrement dans le contexte financier que nous connaissons pour cause de crise sanitaire. Dans l'ensemble, les créances de l'établissement peuvent être qualifiées de « saines ».

Enfin les provisions pour CET augmentent de 12%. La dépréciation des stocks augmentent de 7%.

### 5) Les stocks

Nature des stocks et des en-cours 2022 en K€	Solde au 01/01/2022	Variations des stocks en augmentation (entrées)	Variations des stocks en diminution (sorties)	Solde au 31/12/2022
Matières premières et fournitures	2		2	
Stocks de produits	398	442	398	442
<b>Total des stocks</b>	400	442	400	442

Les stocks de matières premières et fournitures correspondant aux denrées alimentaires, ont été vendus au 01/01/2022 au CROUS qui gère maintenant le restaurant administratif.

Les stocks de produits correspondent aux livres détenus par les P.U.F.C. La valeur des livres détenus en stock est de 442 K€, ce qui correspond à une augmentation de 4 K€.

### 6) Tableau des créances

2022 Créances en K€	Montants	Degré de liquidité de l'actif	
		Echéance à 1 an au plus	Echéance à plus d'1 an
<b>Créances de l'actif immobilisé</b>	<b>19</b>	<b>19</b>	
- Prêts	2	2	
- Autres créances immobilisées	17	17	
<b>Créances de l'actif circulant</b>	<b>77 212</b>	<b>28 173</b>	<b>49 039</b>
- Créances sur des entités publiques (Etat, autres entités publiques) des organismes internationaux et la Commission européenne	56 577	14 144	42 432
- Créances clients et comptes rattachés	19 994	13 681	6 312
- Avances et acomptes versés sur commandes	97	97	
- Créances sur les autres débiteurs	294	294	
- Créances correspondant à des opérations pour comptes de tiers	16	16	
- <b>Charges constatées d'avance (dont primes de remboursement des emprunts)</b>	<b>234</b>	<b>234</b>	
<b>TOTAUX</b>	<b>77 231</b>	<b>28 487</b>	<b>48 745</b>

Le montant des créances est constitué à 75 % par les produits à recevoir relatifs aux conventions pluriannuelles. Pour ces 2 comptes, la logique retenue a été celle d'une ventilation estimée à 75% de l'échéance à plus d'un an et à 25% de l'échéance à moins d'un an.

### Détail des créances d'exploitation

2022 - en K€	31/12/2022	31/12/2021
Clients	3 503	3 642
Factures à établir	16 491	10 556
<b>Sous total créances clients</b>	<b>19 994</b>	<b>14 198</b>
Avances et acomptes versées sur commandes	97	63
Créances Etat	8 650	13 486
Créances Régions	590	134
Créances Communes	19	316
Créances autres origines (yc PAR conventions)	45 561	49 710
Créances de TVA		49
Créances de TVA sur opérations d'inventaire	1 756	1 527
Créance Impôt Société		-
Personnel - Avances et Acomptes	2	2
Créditeurs divers	139	171
Dépenses avant ordonnancement	170	178
Divers	234	172
<b>Sous total autres créances</b>	<b>57 218</b>	<b>65 808</b>
<b>Total</b>	<b>77 212</b>	<b>80 006</b>

Le total des créances est en baisse de 3,5 % (-2,7 M€) par rapport à 2021.

Les créances clients augmentent de 5.8 M€, soit une augmentation de 41 %. Ces créances sont surtout portées par le SAIC pour 8.7 M€ contre 7.6 M€ en 2021 et par SEFOCAL pour 9,7 M€ contre 5,2 M€ en 2021.

L'augmentation des créances est principalement liée au traitement de la formation par apprentissage pour laquelle les factures n'ont pas été émises et comptabilisées en produits à recevoir concernant l'année universitaire 2021 - 2022 et le 1<sup>er</sup> trimestre universitaire 2022 - 2023.

Les avances et acomptes augmentent significativement, cette hausse est liée aux travaux lancés en fin d'année.

Les créances Etat diminuent de 4,8 M€, cette augmentation est due au plan de relance.

Les Produits à Recevoir (PAR) diminuent de 4.1 M€, les PAR enregistrent les produits attendus à la hauteur des charges nécessaires à l'exécution des contrats et conventions pluriannuelles, pour ne pas impacter le compte de résultat.

Point d'attention : la gestion des conventions n'étant pas faite dans les règles de l'art, les comptes des produits à recevoir et des créances ne reflètent pas la réalité. Des conventions clôturées sont toujours suivies par la méthode dite à l'avancement, le résultat n'est pas impacté dans l'exercice concerné et les comptes de tiers ne sont pas diminués par les opérations de fin de contrat. Il a été demandé à plusieurs reprises par l'Agent Comptable le respect des règles en la matière sans que cela soit suivi d'effets.

## 7) Tableau des dettes

2022- Dettes en K€	Montants	Degré d'exigibilité du passif		
		Echéance à 1 an au plus	Echéance à plus d'1 an et 5 ans au plus	Echéance à plus d'5 ans
<b>Dettes financières</b>				
- Emprunts obligataires				
- Emprunts souscrits auprès des établissements financiers				
- Dettes financières et autres emprunts				
<b>Dettes non financières</b>	<b>82 261</b>	<b>30 626</b>	<b>51 635</b>	
- Dettes fournisseurs et comptes rattachés	2 474	2 353	121	
- Dettes fiscales et sociales	7 146	7 146		
- Avances et acomptes reçus	68 685	17 171	51 514	
- Dettes correspondant à des opérations pour comptes de tiers (dispositifs d'intervention)	764	764		
- Autres dettes non financières	2 987	2 987		
- Produits constatés d'avance	204	204		
<b>TOTAUX</b>	<b>82 261</b>	<b>30 626</b>	<b>51 635</b>	

Le poste « avances et acomptes » est directement lié aux titres d'avance relatifs aux conventions pluriannuelles. Les titres d'avances correspondent aux sommes versées par les financeurs (ANR, Europe, Etat...) pour donner les liquidités nécessaires pour mener à bien les contrats et conventions pluriannuelles. Pour ce compte, la logique retenue a été celle d'une ventilation estimée à 75% pour de l'échéance à plus d'un an et à 25% pour l'échéance à moins d'un an.

Le point d'attention noté infra a également un impact sur les avances et acomptes reçus.

### 8) Charges et produits constatés d'avance

En K€ 2022	31/12/2022	31/12/2021
Charges constatés d'avances	234	150
Produits constatés d'avances	203	424

Le charges constatées d'avance augmentent de 56%.

Les produits constatés d'avance diminuent de 52%. Notons que 200K€ concernent le CLA.

### 9) Charges à payer et produits à recevoir

2022 en K€	31/12/2022	31/12/2021
Factures non parvenues	2 260	1 478
Charges à payer liées au personnel	5 982	4 812
<b>Total des charges à payer</b>	<b>8 242</b>	<b>6 290</b>
Produits à recevoir - privé	16 490	10 556
Produits à recevoir - public	44 940	49 475
<b>Total des produits à recevoir</b>	<b>61 430</b>	<b>60 031</b>

Le montant total des charges à payer augmente de presque 31%. Il faut tempérer cette augmentation par le changement de méthode de comptabilisation des congés payés (cf. supra).

Les factures non parvenues augmentent de 782 K€ et atteignent un montant équivalent à l'exercice 2020.

Les charges à payer concernant le personnel ont augmenté de 1.170 K€.

Les congés payés s'élèvent à	1.561 K€
Les vacances s'élèvent à	2.529 K€
Contractuels étudiants	97 K€
Primes enseignants s'élèvent à	490 K€
Indemnité CET pour	73 K€
Rupture conventionnelle pour	17 K€
Forfait mobilité durable	53 K€
Œuvres sociales	186 K€
Télétravail	20 K€
Autres	955 K€

Les « produits à recevoir » sont en hausse de 2 %. Les produits à recevoir « privé » augmentent de 56% par rapport à 2021, cette hausse est liée à la formation par apprentissage. Les produits à recevoir concernant la formation par apprentissage comptabilisée en 2022 sont de 7.050 K€ contre 3.209 K€ en 2021. Les produits à recevoir pour la formation continue représentent 1.026 K€ en 2022 contre 541 k€ en 2021.

Les produits à recevoir « public » qui correspondent à la neutralisation des charges des contrats et conventions ont diminué de 9 %, Cette baisse est liée à la clôture de certaines conventions. La baisse aurait dû être bien plus importante cf. supra.

### III. Notes relatives aux postes du compte de résultat

#### 1) Recettes et subventions d'exploitation

Nature en K€	31/12/2022	31/12/2021	évolution
Droits de scolarité	6 718	5 860	15%
Subventions d'exploitation	189 570	181 642	4%
Formation continue	1 693	1 659	2%
Formation en apprentissage	9 335	4 443	110%
Prestations de recherche	1 957	1 326	48%
Colloques	427	137	212%
Autres prestations de services	5 548	4 834	15%
Mise à disposition de personnel	667	762	-12%
Mesures et expertises	790	708	12%
Autres	305	315	-3%
<b>Total</b>	<b>217 010</b>	<b>201 686</b>	<b>8%</b>

Les recettes et subventions d'exploitation augmentent de 8 % par rapport à 2021.

Les droits de scolarité augmentent de 858 K€. 505 K€ correspondent à la comptabilisation des droits différenciés, pour mémoire une remise partielle est faite sur ces droits, nous constaterons, infra, une augmentation des charges liée à cette exonération des droits accordée par l'établissement.

Les subventions d'exploitation augmentent de 4 %, elles seront traitées dans le point suivant.

Les ressources provenant de la formation continue restent stables.

Les ressources provenant de la formation par apprentissage augmentent de 110 %. Cette augmentation est due à l'augmentation du nombre d'apprentis.

Les prestations de recherches et commerciales augmentent de 18 %.

Les subventions d'exploitation se répartissent comme suit :

Subventions 2022 en K€	31/12/2022	31/12/2021	évolution
Subvention de fonctionnement MESRI	177 841	172 777	3%
Région	3 486	1 961	78%
Union Européenne et organismes internationaux	2 355	2 526	-7%
Taxes d'apprentissage	219	197	11%
Communes	637	675	-6%
Autres collectivités	1 331	992	34%
Départements	126	14	800%
Autres Ministères	184	118	56%
Autres Subventions	3 390	2 382	42%
<b>Total</b>	<b>189 569</b>	<b>181 642</b>	<b>4%</b>

Le montant total des subventions reçues est en augmentation de 4%.

La SCSP est en hausse de plus de 5 M€, la subvention de la Région augmente de 1.5 M€.

Le Département a versé 126 K€ en 2022 contre 14 K€ en 2021. Les autres subventions augmentent d'1 M€.



## 2) Les charges.

Charges 2022 en K€	2022	2021	Evolution en %
Achats	8 635	7 678	12,46%
Services extérieurs	8 280	7 526	10,02%
Autres services extérieurs	9 212	7 180	28,30%
Impôts, taxes et versements assimilés	2 203	2 218	-0,68%
Charges de personnel	176 140	168 426	4,58%
Autres charges de gestion courante	6 109	5 632	8,47%
Dotations aux amortissements & provisions	11 275	10 531	7,06%
<b>Total Charges d'exploitation :</b>	<b>221 854</b>	<b>209 191</b>	<b>6,05%</b>
Charges financières	3	2	50,00%
<b>Total des charges :</b>	<b>221 857</b>	<b>209 193</b>	<b>6,05%</b>

Les dépenses de fonctionnement hors charges de personnel augmentent de 12,14 %.

- Le poste achats augmente de 12,5 %.

- Les fluides comptabilisés ont augmenté de 514 K€ soit 16,37 %.
- Les fournitures administratives et le papier ont augmenté de 64 K€ soit 26,51 %

- Les services extérieurs augmentent de 10 %.

- Les locations mobilières ont augmenté de 198 K€ dont 100 K€ d'augmentation pour les de bâtiments provisoires à l'ancienne caserne des pompiers.
- Les locations immobilières augmentent de 228 K€. Sur le total de ces dépenses 50% sont supportés par le CLA.
- Les entretiens et réparations augmentent de 120 K€ à part égale entre l'entretien mobilier et l'entretien immobilier.

- Les autres services extérieurs augmentent de 2.032 K€. Ont augmenté, notamment, les postes :

- Personnels mis à disposition de l'établissement 180 K€
- Publicité, publications, relations publiques – Divers 119 K€
- Voyages d'études, visites et sorties pédagogiques 161 K€
- Frais d'inscriptions aux colloques 226 K€
- Missions 699 K€
- Réception 392 K€
- Concours divers 205 K€
- Prestation extérieure de nettoyage 120 K€

- Les autres charges de gestion courante. En vertu du principe de non compensation entre les charges et les produits nous avons comptabilisé les exonérations octroyées par l'universités aux étudiants pour un montant de 3.449 K€ contre 2.956 K€ en 2021. Ce montant est important mais il retrace notamment les exonérations partielles qui concernent les droits différenciés, pour mémoire un produit pour les droits d'inscription différenciés a été comptabilisé.

- Les dotations aux amortissements augmentent de 30K€ et les dotations pour provisions augmentent de 717 K€.

**3) Les charges de personnel.**

L'Université de Franche-Comté assume les compétences élargies depuis le 01/01/2010, avec la dévolution de la masse salariale.

Les charges de personnel augmentent de 4,58 % par rapport à celles de l'exercice précédent. Soit 7.714 k€.

**4) Le résultat de l'exercice.**

L'université dégage au 31 décembre 2022 un résultat positif de 7.293.806 €, pour mémoire le résultat 2021 était de 2.248.972 €.

#### IV. Autres informations

##### 1) Événements postérieurs à la clôture

Aucun événement postérieur à la clôture n'est survenu entre la date de la clôture de l'exercice et la date d'établissement des comptes annuels.

##### 2) Engagements hors bilan

###### Engagements donnés :

L'U.F.C. est membre fondateur depuis 2013 de la Fondation Partenariale Franche-Comté'Innov (FC'INNOV). L'engagement initial de 5 ans vis-à-vis de cette structure a été renouvelé par le conseil d'administration en 2018.

Cet engagement comporte un volet financier prévoyant le versement de 40€ K€ chaque année de 2018 à 2022. La somme globale de 200 K€ a fait l'objet en 2018 d'une consignation auprès de la Caisse des Dépôts et Consignations, et chaque année un déblocage de 40 K€ est effectué au bénéfice de FC'INNOV.

Au 31/12/2022, l'engagement est terminé.

##### 3) Effectifs

CATEGORIES	ETPT 2022			ETPT 2021		
	Femmes	Hommes	Total	Femmes	Hommes	Total
ENSEIGNANTS	583,48	842,14	1 425,61	570,96	839,01	1 409,97
Titulaires	404,88	628,16	1 033,04	397,59	641,91	1 039,50
Non titulaires	178,60	213,97	392,57	173,37	197,10	370,47
BIATSS	628,49	346,68	975,16	619,46	339,85	959,31
Titulaires	371,77	233,49	605,26	391,06	237,10	628,16
Non titulaires	256,71	113,19	369,90	228,40	102,75	331,15
TOTAL	1 211,96	1 188,82	2 400,78	1 190,42	1 178,86	2 369,28

Les effectifs augmentent de 1,33 % soit 31,5 postes.

Les effectifs enseignants augmentent de 15 postes par rapport à 2021. La proportion d'enseignants non titulaires est de 27,55 % elle est en légère progression par rapport à 2021.

Les BIATSS augmentent de 16 postes, soit une augmentation de 1.66 %. Il est à noter que la proportion de BIATSS non titulaires est de 38 % contre 35 % en 2021.

La parité femme/homme est atteinte au sein de notre université puisque les femmes représentent 50,48% des effectifs. Mais si nous analysons cette parité par catégorie nous constatons que les enseignantes représentent 40, 92 % des effectifs enseignants et que 64,45 % du personnel BIATSS sont des femmes.

##### 4) Étudiants à la date du 31/12/2022

	2022-2023	2021-2022	2020-2021
Étudiantes	14 373	14 594	14 372
Étudiants	10 032	10 450	10 793
Ensemble	24 405	25 044	25 165

Le nombre d'étudiants inscrits reste stable.

**1) Tableau des flux de trésorerie selon la méthode indirecte**

TABLEAU DES FLUX DE TRESORERIE	EXERCICE 2022	EXERCICE 2021
<b><u>FLUX DE TRESORERIE LIES A L'ACTIVITE</u></b>		
<b>RESULTAT NET</b>	<b>7 294</b>	<b>2 249</b>
Elimination des charges et produits sans incidence sur la trésorerie ou non liés à l'activité :		
Amortissements et provisions, hors provisions sur actif circulant	1 149	2 881
Plus-values de cession	121	22
Autres	-17	49
Variation du fonds de roulement lié à l'activité	-2 136	-753
<b>TOTAL (I)</b>	<b>10 717</b>	<b>5 954</b>
<b><u>FLUX DE TRESORERIE LIES AUX OPERATIONS D'INVESTISSEMENT</u></b>		
<b>ENCAISSEMENTS</b>	<b>64</b>	<b>139</b>
Cessions d'immobilisations incorporelles		
Cessions d'immobilisations corporelles	11	51
Cessions d'immobilisations financières	53	88
Autres opérations		
<b>DECAISSEMENTS</b>	<b>12 430</b>	<b>8 482</b>
Acquisitions d'immobilisations incorporelles	151	104
Acquisitions d'immobilisations corporelles	12 279	8 324
Acquisitions d'immobilisations financières	11	54
Autres opérations	-10	-113
<b>TOTAL (II)</b>	<b>-12 366</b>	<b>-8 230</b>
<b><u>FLUX DE TRESORERIE LIES AUX OPERATIONS DE FINANCEMENT</u></b>		
<b>ENCAISSEMENTS</b>	<b>7 407</b>	<b>4 187</b>
Dotations en capitaux propres	7 407	4 187
Emissions d'emprunts		
Autres opérations		
<b>DECAISSEMENTS</b>		
Remboursements d'emprunts		
Autres opérations		
<b>TOTAL (III)</b>	<b>7 407</b>	<b>4 187</b>
<b><u>FLUX DE TRESORERIE LIES AUX OPERATIONS GEREES POUR LE COMPTE D'ORGANISMES TIERS</u></b>		
<b>ENCAISSEMENTS</b>	<b>5 296</b>	<b>4 907</b>
<b>DECAISSEMENTS</b>	<b>4 647</b>	<b>5 030</b>
<b>TOTAL (IV)</b>	<b>649</b>	<b>-122</b>
<b>VARIATION DE TRESORERIE (V= I+II+III+IV)</b>	<b>6 407</b>	<b>1 789</b>
<b>TRESORERIE A L'OUVERTURE</b>	<b>49 434</b>	<b>47 645</b>
<b>TRESORERIE A LA CLOTURE</b>	<b>55 841</b>	<b>49 434</b>

# RAPPORT DE GESTION DE L'ORDONNATEUR

Compte financier 2022



**UNIVERSITĕ**   
**FRANCHE-COMTĕ**

L'université de Franche-Comté est un établissement public à caractère scientifique, culturel et professionnel (EPSCP). Elle dispose de la personnalité morale, de l'autonomie pédagogique, scientifique, administrative et financière<sup>1</sup>.

En matière financière, l'établissement applique les règles de la gestion budgétaire et comptable publique (GBCP)<sup>2</sup>.

**Le calendrier budgétaire d'une université** comprend plusieurs étapes avec une phase d'échange formalisée avec le rectorat et une validation par le conseil d'administration :

- Année n-1 : élaboration du budget initial (n) et vote en décembre (n-1).
- Année n : exécution du budget du 1<sup>er</sup> janvier au 31 décembre (n) avec la possibilité de le modifier en présentant un budget rectificatif.
- Année n + 1 : présentation du compte financier sur l'exécution du budget (n) au plus tard le 15 mars (n+1).

Pour mémoire, le processus d'élaboration et d'exécution du budget 2022 de l'université de Franche-Comté a été le suivant :

- 8 juillet 2021 : débat d'orientation budgétaire au conseil d'administration.
- Juillet 2021 : suite au débat, envoi de la lettre de cadrage aux composantes et services.
- Septembre 2021: élaboration des budgets par les niveaux 2 (unités budgétaires), composantes et services communs et vote des conseils de gestion.
- Début octobre 2021 : saisie du budget 2022.
- Automne 2021 : dialogue de gestion avec les collegiums et campagne d'emploi 2022.
- Octobre à début novembre : derniers arbitrages financiers.
- Début décembre 2021 : envoi du budget initial 2022 et réunion préparatoire avec le rectorat.
- 14 décembre 2021 : vote du budget initial de l'exercice 2022.
- Début janvier 2022 : exécution du budget 2022.
- 5 juillet 2022 : vote du budget rectificatif n°1 de l'exercice 2022
- 13 décembre 2022 : vote du budget rectificatif n°2 de l'exercice 2022

Le budget rectificatif n°1 de l'exercice 2022 du 5 juillet 2022 a permis une reprogrammation plus fine de l'activité du service des activités industrielles et commerciales (SAIC) et d'intégrer les dernières évolutions dans le domaine immobilier dont notamment les dépenses liées aux locaux tampons, les travaux concernant le réseau de chaleur et les diverses opérations de rénovation des toitures ainsi que le premier équipement en odontologie pour l'UFR santé.

Le budget rectificatif n°2 de l'exercice 2022 du 13 décembre 2022 prévoit principalement l'intégration en dépenses et mais pas en recettes de la hausse du point d'indice de 3,5 % à compter du 1<sup>er</sup> juillet 2022. Il intègre aussi la compensation du surcoût énergétique et les dernières évolutions connues de la subvention pour charges de service public.

---

<sup>1</sup> Titre 1<sup>er</sup> du livre VII du Code de l'éducation

<sup>2</sup> Décret GBCP du 7 novembre 2012, voir explications des notions infra

Ce rapport de gestion de l'ordonnateur vient en complément du rapport annuel de performance 2022<sup>3</sup> de l'université de Franche-Comté et rend compte de la réalisation des objectifs politiques du budget de l'exercice 2022 :

## **I. Pôle formation & vie étudiante :**

- 1) Faire évoluer les formations vers plus de professionnalisation : conduire la transformation pédagogique et développer l'usage du numérique, favoriser les conditions de mise en place de l'approche par compétences, favoriser l'ouverture à la Formation Tout au Long de la Vie (FTLV), développer quantitativement et qualitativement l'alternance, les stages et les périodes de césures, assurer le lien avec le monde socio-économique (cf. pôle Partenariat socio-économique et innovation), améliorer en continu les formations et notamment mettre en œuvre l'évaluation des enseignements par les étudiants.
- 2) Mettre en œuvre les réformes en cours : mener à bien la réforme du BUT, répondre aux besoins locaux en formation – maillage territorial, poursuivre le processus d'universitarisation des professions de santé, accompagner la mise en place de la réforme des études de santé, mettre en place la certification en langue anglaise pour les étudiants de licence.
- 3) Accompagner l'orientation, Favoriser la réussite et Améliorer l'insertion : développer des actions Bac-3/+3, assurer le suivi des actions de communication et visibilité de l'offre, favoriser l'insertion professionnelle par la mise en place de partenariat, et l'accompagnement des étudiants dans leur projet professionnel et la mise en place de leur portefeuille de compétences, favoriser l'engagement et la reconnaissance de l'engagement étudiant, améliorer la réussite étudiante.
- 4) Améliorer la qualité de la Vie Étudiante et des Campus : améliorer la gestion et l'utilisation de la CVEC, améliorer l'accueil des étudiants, en particulier ceux à besoins particuliers (EI, étudiants porteurs d'un handicap, primo- arrivants), améliorer la prévention et la prise en charge de la santé étudiante, développer les mesures de lutte contre la précarité économique étudiante par l'accès à des jobs étudiants adaptés et des épiceries solidaires, favoriser l'accès à la pratique sportive, favoriser l'accès à la culture, engager des actions pour répondre aux enjeux du développement durable.
- 5) Conduire avec succès de la première phase du processus d'auto-évaluation HCERES : rédiger l'ensemble des rapports d'auto-évaluation, conduire un dialogue productif afin de procéder à l'élaboration du cadrage de la future offre de formation.

## **II. Pôle recherche & valorisation :**

- 1) Renforcer les synergies et la cohérence du pilotage de la recherche à l'échelle d'UBFC : rendre le pôle fonctionnel recherche de la COMUE pleinement opérationnel, restructurer le système de pilotage de la recherche à l'échelle d'UBFC afin de renforcer la signature scientifique du site, stimuler le dépôt de projets européens, renforcer les liens et la collaboration avec les ONR.
- 2) Renforcer l'appui apporté aux chercheurs dans le montage de projets financés (hors Europe et Établissement : renforcer les synergies avec la Région dans le cadre de sa politique de soutien à la recherche, renforcer les synergies avec les collectivités territoriales en matière de soutien apporté à la recherche, développer le dépôt de projets ANR et le taux de réussite aux appels des unités de l'uFC.
- 3) Développer la politique de soutien de l'uFC au montage de projet « starter » et à l'équipement des unités de recherche : renforcer les dispositifs « Chrysalide » et le soutien aux jeunes chercheurs, soutenir les besoins en équipement et en maintenance d'équipement des unités de recherche.
- 4) Développer la politique de soutien de l'uFC en matière de moyens financiers et humains récurrents : renforcer la dotation récurrente des unités de recherche, créer des postes d'appui à la recherche.

---

<sup>3</sup> Voir rapport annuel de performance 2022 de l'université de Franche-Comté.



- 5) Développer une politique ambitieuse en matière de science ouverte et d'intégrité scientifique à l'uFC : développer la politique en matière de science ouverte, conduire une politique rigoureuse en matière d'intégrité scientifique.
- 6) Élaborer et mettre en œuvre une politique d'éco-responsabilité des unités de recherche à l'uFC : créer un comité de pilotage « éco-responsabilité », déployer le programme ECOLAB.
- 7) Développer à l'uFC une politique de valorisation des résultats de la recherche à leur stade initial : accroître la détection des résultats valorisables, développer la valorisation non marchande des résultats de la recherche.
- 8) Conduire avec succès la première phase du processus d'évaluation HCERES : rédiger l'ensemble des rapports d'auto-évaluation, conduire un dialogue productif afin de procéder à des restructurations et à la construction d'un écosystème recherche cohérent.
- 9) Conduire l'élaboration de la politique de recherche et sa mise en œuvre dans un esprit de dialogue démocratique : s'appuyer sur la commission de la recherche, faire du Conseil des directeurs d'unités de recherche un véritable lieu de dialogue sur la stratégie en matière de recherche.

III. **Pôle partenariat socio-économique & innovation** : déployer un outil CRM (Customer Relationship Management) à l'uFC, développer une nouvelle offre d'accompagnement du tissu industriel via notre fondation FC'Innov, développement et amélioration de la qualité de service du SAIC de l'Université de Franche-Comté, amélioration du fonctionnement de SeFoC'AI face à la croissance de ses activités, création d'un réseau d'Alumni de l'Université de Franche-Comté.

IV. **Pôle rayonnement international, art, culture & communication scientifique** : renforcer les relations internationales autour de thématiques phares de l'établissement et mise en avant de la francophonie, construire de nouvelles relations partenariales européennes structurantes grâce aux alliances européennes, la qualité d'accueil des étudiants internationaux par le biais des actions du Label Bienvenue En France (BEF) et la francophonie comme vecteurs de la mobilité étudiante, synergies et relations extérieures, développer et pérenniser le Centre d'études et de recherches olympiques universitaires français (CEROU), développer les actions de culture et sciences à destination de nos étudiants avec des partenariats entre l'Université de Franche-Comté et les lieux culturels du Territoire Franc-Comtois, lutter contre la désinformation scientifique, partager les connaissances, décrypter les processus de recherche, un ancrage fort sur le campus de la Bouloie et une irrigation régionale, former les doctorants, accompagner les chercheurs.

V. **Pôle relations humaines & sociales** :

- 1) Agir pour la diversité, l'égalité, la laïcité et le respect : traiter les signalements et accompagner les victimes de harcèlements, violences et discriminations, affirmer et faire rayonner les engagements de l'université, développer les réseaux de l'université.
- 2) Rénover le dialogue social : un nouveau cadre de dialogue avec les représentants du personnel : le conseil social, construire les nouveaux outils du dialogue social : base de données sociales et rapport social unique, associer l'ensemble du personnel à la démarche de qualité de vie au travail.
- 3) Accompagner la transformation des emplois et compétences : obtention du renouvellement du label HRS4R, déployer une politique de gestion prévisionnelle des emplois et compétences, politique de formation et d'accompagnement des personnels, renouveler les modes de reconnaissance de l'implication des enseignants et enseignants-chercheurs.
- 4) Conforter la politique de prévention de la santé et de la sécurité : dynamiser le réseau des assistants de prévention, Mettre en place une politique de communication, moderniser les outils de prévention, renouveler la politique de lutte contre les risques psychosociaux.



## VI. Pôle pilotage, finances & moyens :

- 1) Accompagner la transition énergétique : s'engager dans une démarche structurée de campus durable et coordonner les différents chantiers sur nos trois sites.
- 2) Accompagner la transformation numérique : poursuivre la transformation numérique et conforter et sécuriser les systèmes d'information.

Il convient de noter que ce rapport annuel de performance 2022 répond à un projet annuel de performance 2022 qui a été élaboré à l'automne 2021 avec un contexte qui a beaucoup évolué depuis. En plus de la situation économique globale déjà dégradée, la crise internationale liée à l'invasion de l'Ukraine le 24 février 2022 a généré de nouvelles incertitudes, notamment pour le prix des fluides<sup>4</sup>. De même, l'évolution du point d'indice à partir de juillet 2022 et son absence de compensation pour 2022 constituent un fait notable.

**Les indicateurs financiers principaux** montrent la trajectoire financière de l'uFC :

- Le fonds de roulement se calcule par la différence entre les ressources (opération de recettes) durables et les emplois (opérations de dépenses) stables de l'établissement.
- La variation du fonds de roulement consiste soit à un apport au fonds de roulement soit un prélèvement sur fonds de roulement.
- La capacité d'autofinancement mesure les ressources financières internes générées par l'activité courante de l'organisme. Elle se calcule à partir du résultat prévisionnel de l'année par la différence entre les produits encaissables, hors cession d'éléments d'actifs, et les charges décaissables.
- La trésorerie est constituée des comptes de disponibilité.
- Le résultat patrimonial résulte de la différence entre les charges et les produits de l'exercice.

Indicateurs financiers	CFI 2016	CFI 2017	CFI 2018	CFI 2019	CFI 2020	CFI 2021	CFI 2022
Fonds de Roulement (FdR)	25 703 428	29 766 996	35 036 119	42 279 945	46 566 492	47 611 930	51 233 771
Variation du FdR	1 342 327	4 063 567	5 269 123	7 243 826	4 286 547	1 045 438	3 621 840
Capacité d'Autofinancement (CAF)	2 653 118	5 280 418	7 753 644	7 919 505	8 753 252	5 201 161	8 546 488
Trésorerie	27 022 581	31 057 225	40 196 262	43 132 866	47 645 088	49 433 837	55 840 597
Résultat patrimonial	-410 172	1 959 014	3 942 584	5 042 736	5 549 106	2 248 972	7 293 806

Le résultat comptable est un des indicateurs financiers privilégié par les autorités de tutelle. Ainsi après un résultat comptable déficitaire pour la première fois en 2016, le conseil d'administration a dû adopter des mesures pour garantir un retour à l'équilibre. Les premières d'entre elles, notamment sur la masse salariale, ont permis de clôturer l'exercice 2017 avec un résultat équilibré.

Depuis 2017, la trajectoire financière de l'établissement s'est améliorée. En 2019 le résultat dépassait, pour la première fois depuis 2014, le seuil de précaution de 2% des produits de l'exercice<sup>5</sup> atteignant 2,44%<sup>6</sup>. En 2020, le résultat excédentaire s'expliquait en grande partie par des économies liées au confinement supérieures aux nouvelles dépenses apparues dans le contexte de crise. En 2021, le résultat est toujours positif mais en augmentation avec un ratio de 1,06 %. Pour l'exercice 2022, le résultat est de 7 293 806,19 €<sup>7</sup> et en augmentation avec un ratio de 3,18 %.

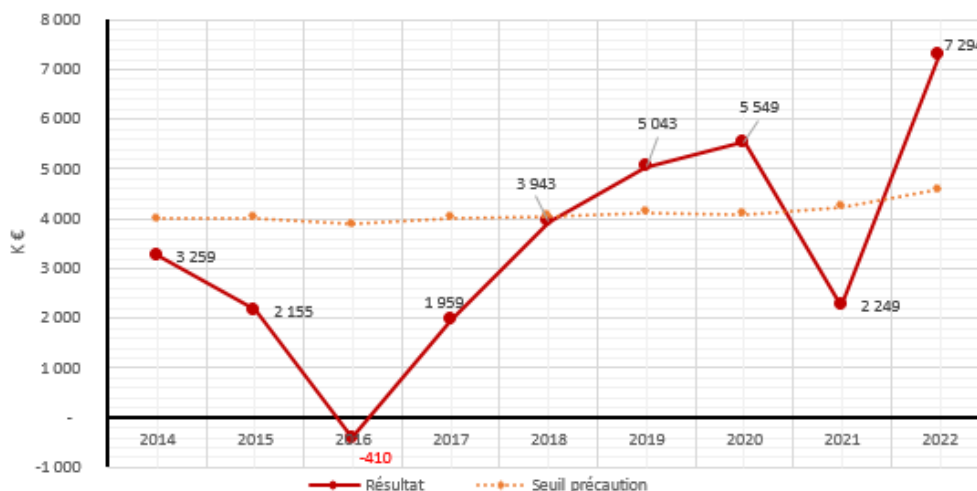
<sup>4</sup> Voir courrier DGESIP du 28 septembre 2022

<sup>5</sup> Indicateurs de suivi financier IGAENR 2012

<sup>6</sup> 1,93% en réalité car la CVEC encaissée a été comptabilisée en produits de l'exercice alors qu'elle n'avait pas encore été dépensée

<sup>7</sup> Soit un résultat de 7 293 806,19 € pour un total des produits de 229 151 134,80 euros.

### Evolution du résultat comptable de l'UFC (K€)



Le dossier de présentation du compte financier au conseil d'administration comprend, les tableaux budgétaires, le bilan et le compte de résultat de l'exercice, ainsi que le rapport de gestion de l'ordonnateur, l'annexe du comptable et le rapport des commissaires aux comptes.

La structure de ce rapport de gestion de l'ordonnateur est conforme à la circulaire budgétaire 2022<sup>8</sup>. Elle suit donc l'ordre logique des tableaux budgétaires avec une présentation en trois étapes :

- I. Les autorisations budgétaires, exprimées par le biais de plafonds d'emplois, d'autorisation d'engagement, de crédits de paiement.
- II. L'équilibre budgétaire avec une appréciation de la trésorerie et des prélèvements sur le fonds de roulement.
- III. La soutenabilité budgétaire qui permet de vérifier que l'établissement maîtrise sa trajectoire financière, de mesurer les conséquences de ses choix à court, moyen et long terme et de s'assurer qu'il sera en capacité d'honorer les engagements souscrits ou prévus.

<sup>8</sup> Circulaire budgétaire 2022 du 03 août 2021

## Synthèse des documents budgétaires

Numéro	Intitulé	Soumission
<b>Autorisation budgétaires</b>		
1	Tableau des emplois	Pour vote
2	Tableau des autorisations budgétaires	Pour vote
3	Tableau des dépenses par destination et des recettes par origine	Pour information
<b>Equilibre financier</b>		
4	Tableau de l'équilibre financier	Pour vote
5	Tableau des opérations pour compte de tiers	Pour information
<b>Soutenabilité budgétaire</b>		
6	Tableau de la situation patrimoniale	Pour vote
7	Tableau du plan de trésorerie	Pour information
8	Tableau des opérations liées aux recettes fléchées	Pour information
9	Tableau des opérations pluriannuelles	Pour vote
10	Tableau détaillé des opérations pluriannuelles et programmation	Pour information
11	Tableau retraçant les moyens des unités mixtes de recherche	Pour information
12	Tableau de synthèse	Pour information
13	Annexe immobilière	Pour information

Chaque tableau fait d'abord l'objet d'une **analyse** pour expliquer les données constatées au regard du compte financier 2021, du budget initial 2022 et des deux budgets rectificatifs votés. L'**évolution** des données principales de ces tableaux est ensuite présentée en totalité ou partiellement pour comparer ces données. Aussi, la définition de **perspectives** permet de définir des pistes de travail pour conforter la trajectoire financière de l'université de Franche-Comté. Enfin, sont présentés certains indicateurs préconisés dans la circulaire budgétaire 2022 qui viennent en appui à l'analyse des tableaux budgétaires.

## Table des matières

<b>1. Autorisations budgétaires</b>	<b>9</b>
1.1 Tableau des autorisations d'emplois (tableau n°1, obligatoire, pour vote)	9
1.2 Tableau des autorisations budgétaires (tableau n°2, obligatoire pour vote)	10
1.3 Tableau des dépenses par destination et des recettes par origine (tableau n°3, obligatoire, pour information)	21
<b>2. Équilibre financier</b>	<b>33</b>
2.1 Tableau d'équilibre financier (tableau n°4, obligatoire, pour vote)	33
2.2 Tableau des opérations pour compte de tiers (tableau n°5, obligatoire, pour information)	34
<b>3. Analyse de la soutenabilité</b>	<b>35</b>
3.1 Tableau de situation patrimoniale (tableau n°6, obligatoire, pour vote)	35
3.2 Plan de trésorerie (tableau n°7, obligatoire, pour information)	42
3.3 Tableau des opérations liées aux recettes fléchées (tableau n°8, obligatoire, pour information)	43
3.4 Tableaux des opérations pluriannuelles (tableau n°9, obligatoire pour vote et tableau n°10, obligatoire, pour information)	44
3.5 Tableau des moyens des unités mixtes de recherche (tableau n°11, facultatif, pour information)	46
3.6 Annexe immobilière (tableau n°13, facultatif, pour information)	47
3.7 Tableau de synthèse budgétaire et comptable	47
<b>4. Conclusion</b>	<b>48</b>

## — 1. Autorisations budgétaires —

Les tableaux d'autorisations budgétaires définissent les limites annuelles maximum que l'organe délibérant accorde à l'action de l'ordonnateur en termes d'emplois ainsi que d'engagement et de paiement des dépenses.

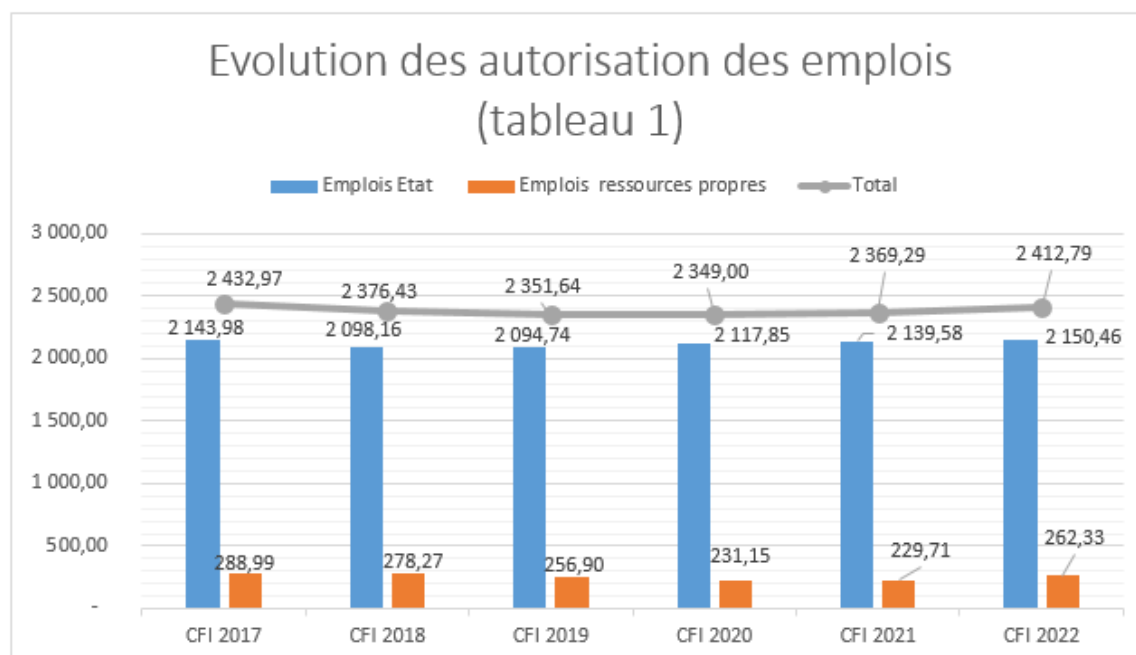
### 1.1 Tableau des autorisations d'emplois (tableau n°1, obligatoire, pour vote)

Ce tableau recense l'ensemble des emplois et indique le plafond d'emploi maximum total voté par l'organe délibérant. Il comprend, par catégories de personnel, le plafond d'emplois Etat et celui des ressources propres.

**Analyse** : La consommation moyenne d'ETPT, qui a atteint son plus bas niveau en 2020 (2 348,99 ETPT), marque une progression depuis 2021 liée à la mise en place de réformes nationales d'une part (réforme des études de santé, appui à la recherche, CVEC) et à la nécessité de renforcer certaines fonctions stratégiques au sein de l'établissement d'autre part.

**Évolution** : Après une baisse continue depuis le passage aux RCE, les ETPT consommés sous plafond Etat remontent depuis 2020.

Les ETPT consommés sous plafond 2, qui s'étaient stabilisés autour de 230 ETPT en 2020 et 2021, ont connu une hausse importante en 2022 pour atteindre 262 ETPT. Cette hausse est en partie due à un changement de codification en paye des contractuels étudiants. Ceux-ci ont décompté le plafond d'emplois Etat en octobre et novembre 2022 alors que le guide de décompte des ETPT prévoit de façon claire que les contractuels étudiants sont hors plafond. L'anomalie a été corrigée dès la paye de décembre, cependant 12 ETPT ont ainsi été générés à tort. Si l'on tient compte de la correction, le plafond 2 a atteint 250 ETPT en 2022 et non 262.



**Perspectives** : La gouvernance de l'université s'emploie à mettre en place des mesures visant à stabiliser les emplois consommés sous plafond Etat. On constate déjà des effets depuis la rentrée de septembre 2022 mais ils seront surtout perceptibles à la rentrée de septembre 2023.

## 1.2 Tableau des autorisations budgétaires (tableau n°2, obligatoire pour vote)

Les autorisations budgétaires comprennent les autorisations d'engagement (AE) qui constituent la limite supérieure des dépenses pouvant être engagées juridiquement sur l'exercice et les crédits de paiement (CP) qui sont la limite supérieure des dépenses pouvant être payées sur l'exercice. Les autorisations d'engagement permettent une visibilité budgétaire en amont de la chaîne financière et les crédits de paiement correspondent à la fin de la chaîne financière.

Le tableau est présenté au niveau agrégé : budget général Etablissement et budget annexe Service des activités industrielles et commerciales (SAIC), puis séparément. Il a été créé, en 2004, un SAIC pour les activités commerciales (avec TVA) dans le cadre de prestations de service et de contrats recherche.

Les dépenses comprennent trois enveloppes (fonctionnement, investissement et masse salariale) et les recettes se répartissent en recettes globalisées et recettes fléchées.

**Analyse** : En 2022, les autorisations d'engagement diminuent de -2,66 % en comparaison avec 2021 pour atteindre 214 094 684,87 € et les crédits de paiement progressent de +6,51 % atteignant 217 738 745,96 €

Les variations des enveloppes sont différentes selon la nature des autorisations d'engagement (AE). Ainsi les AE de personnel progressent de +4,15 % par rapport à 2021, les AE de fonctionnement diminuent de -8,89 % et les AE d'investissement sont en baisse de -49,22 %.

Au budget général, les autorisations d'engagement diminuent de -3,15 % soit un montant de 203 923 317,83 € et augmentent de +7,02 % soit 207 906 501,93 € pour les crédits de paiement. Le SAIC connaît une augmentation de +8,24 % en autorisations d'engagement dont le niveau est 10 171 367,04 € et une diminution -3,27 % en crédits de paiement atteignant 9 832 244,03 €

### • Les dépenses de personnel

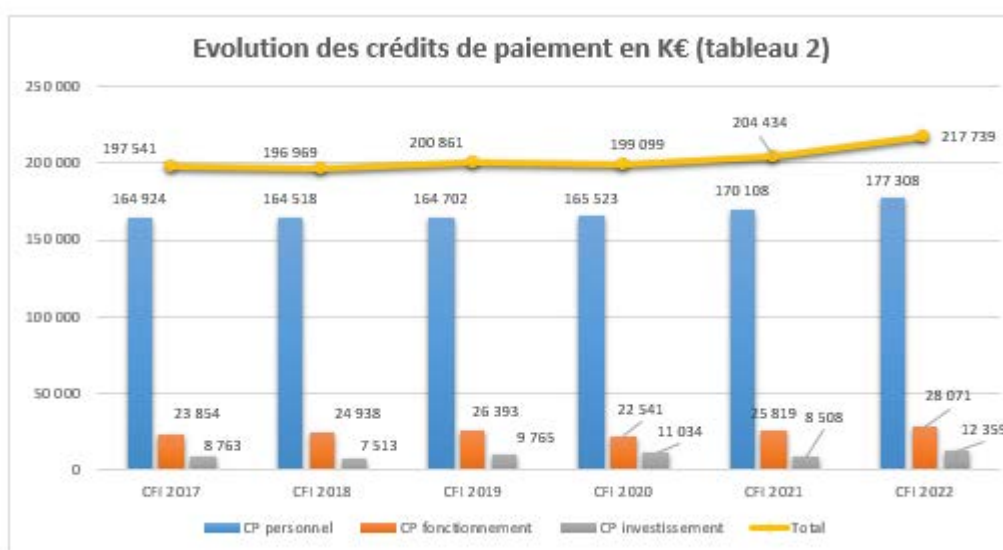
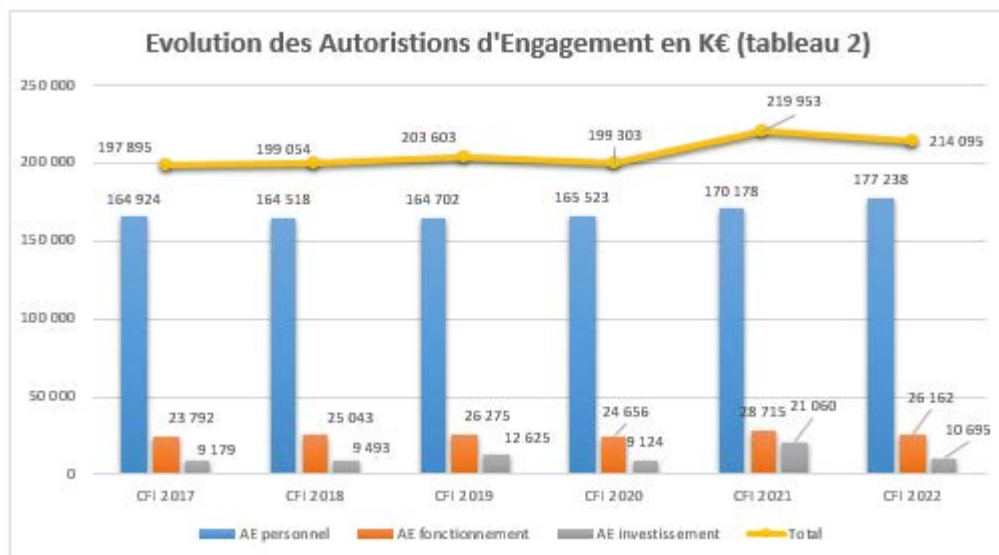
Les dépenses de personnel sont à hauteur de 177 237 887,79 en AE et de 177 308 477,79 € en CP. Elles augmentent respectivement de + 7 059 640,58 € en AE et de 7 200 820,58 € en CP entre l'exercice 2021 et l'exercice 2022. Le niveau des AE et les CP est différent de 70 590 € suite à la mise en paiement de la politique d'œuvre sociale au profit des personnels sous la forme d'achat de cartes cadeaux. A titre d'exceptionnelle, cette dépense a été engagée sur l'exercice 2021 et est payée sur l'exercice 2022.

Cette augmentation des dépenses de personnel est relative, en partie :

- à la revalorisation du point d'indice intervenue à compter du 01 juillet 2022 pour un montant de **2 576 271 €**
- à l'indemnité inflation de 100 € et la prise en charge à hauteur de 15 € par mois de la protection sociale complémentaire pour un montant **de 416 500 €**
- à la politique de revalorisation indemnitaire du RIFSEEP pour les personnels administratifs pour un montant de **170 758 €**
- à l'indemnité exceptionnelle de 200 € à l'ensemble des personnes BIATSS pour un montant de **223 000 €**
- à l'indemnité télétravail à hauteur de **42 353 €**
- à la reprise d'activité des contrats de recherche au SAIC pour **625 603 €**

Cette évolution concerne également les mesures liées à la **Loi de la Programmation de la Recherche (LPR)** pour un montant de **1 403 323 €** dont 761 315 € pour la refonte indemnitaire des enseignants, enseignants-chercheurs, 53 742 € pour les personnels de bibliothèques et ITRF et 82 467 € pour la mise en œuvre d'une prime d'enseignement supérieur et de recherche pour les personnels hospitalo-universitaires. Une dotation de 200 773 € est affectée au repyramidage des enseignants et enseignants chercheurs (95 878 €) et pour les personnels IRTF (104 895 €). Une revalorisation de la rémunération des contrats doctoraux est inscrite pour un montant de 58 472 €. Cette revalorisation s'échelonnait jusqu'en

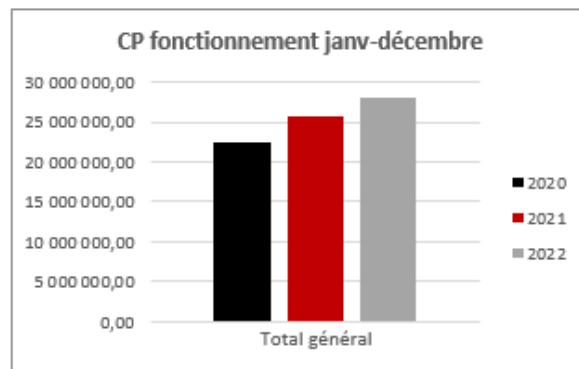
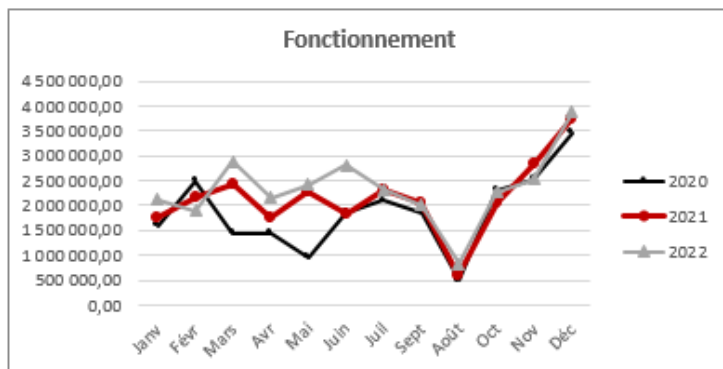
2026. Une revalorisation statutaire des jeunes chercheurs et la mesure « deux SMIC » est mise en œuvre pour un montant de 335 059 € et 47 704 € relatifs à des ajustements entre la masse salariale soclée (CJP, création d'emplois IRTF pour soutenir la recherche) et la masse salariale liées à des actions spécifiques non pérennes (DSG). Aussi par la **Réforme des études de Santé** pour un montant de **483 552 €** notamment pour soutenir la transformation pédagogique et les effectifs pour les formations de médecine, de maïeutique, d'odontologie et de pharmacie de premier et second cycles.





## • Les dépenses de fonctionnement

Les autorisations d'engagement (AE) sont à hauteur de 26 161 809,41 € en 2022, soit -8,89 % par rapport à 2021. Les crédits de paiement (CP) augmentent de +8,72 % et se situent à 28 070 992,87 €.



### Rénovation de l'Arsenal N

Les travaux de rénovation du bâtiment N de l'Arsenal dont la maîtrise d'ouvrage est confiée au Rectorat a nécessité d'effectuer les travaux de réhabilitation en site non occupé. Ces locaux tampons ont été installés sur le site Canot afin de permettre la délocalisation d'une partie des enseignements et des activités de recherche de l'UFR SLHS.

Cette opération a consommé en autorisation d'engagement 4 071 466,66 € les années antérieures et 120 899,50 € en 2022. Les frais d'installation, de diagnostics et de location ont consommé 1 222 866,58 € pour les années antérieures et 1 367 390,45 €, en 2022, de crédits de paiement. Le loyer mensuel de la location est de 75 102 €. Ces dépenses sont prises en charge, à hauteur de 1 410 486 € par les crédits de mise en sécurité versés par le Ministère entre 2015 et 2018 et d'autre part par la mobilisation du fonds de roulement de l'uFC.

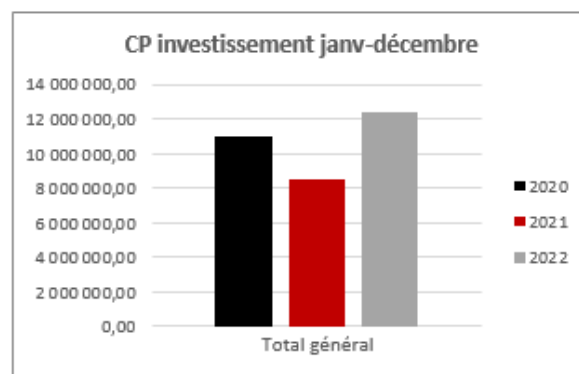
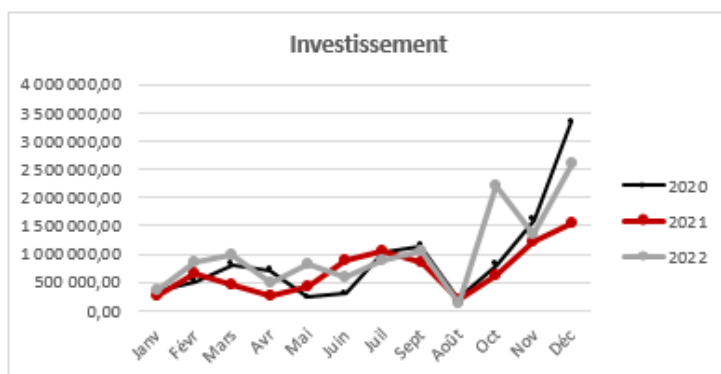
Du côté des **fluides**, les augmentations de consommations par rapport à 2021 s'élèvent à 504 413,82 €, dont 371 470,19 € d'électricité, 14 409,89 € de chauffage réseau, 74 321,05 € de gaz, 22 161,11 € de carburants et 22 051,58 € d'eau.

Cette hausse modérée s'explique par la bonne gestion des marchés publics pour l'électricité et le gaz, par un hiver peu rigoureux et les premiers impacts du plan de sobriété. Par ailleurs, l'uFC n'est pas éligible au dispositif d'amortisseur d'électricité. En effet, le prix moyen de déclenchement est à 180 € HT/Wh alors que l'uFC se situe à 170 € HT /Wh. Les perspectives restent incertaines notamment par un contexte d'évolution du marché de l'énergie difficile à évaluer et avec une trajectoire pluriannuelle à la hausse.

## • Les dépenses d'investissement

Les autorisations d'engagement s'élèvent à 10 694 987,67 € en 2022, soit -49,22 % par rapport à 2021. En revanche, les paiements sont supérieurs de +45,27 % et totalisent 12 359 275,30 € notamment par la mise en œuvre du plan de relance.





La diminution des autorisations d'engagement (-10 364 763,75 €) concerne essentiellement les marchés du **plan de relance immobilier** « Rénovation thermique des bâtiments de l'Etat et de ses opérateurs » qui ont été notifiés courant décembre 2021. Il permet la rénovation énergétique du campus bisontin et l'installation de bornes électriques sur le campus du Nord-Franche-Comté.

L'augmentation des crédits de paiement (+3 851 522,34 €) résulte essentiellement des paiements sur le budget établissement des opérations du plan de relance. Une diminution (- 1 217 877,37 €) sur le budget annexe du SAIC concerne principalement les équipements scientifiques.

### Le Plan de Relance immobilier

Plan de Relance immobilier										
Identifiant national	Projet	Montant global	2021		2022	2022	2023	2023	TOTAL AE	TOTAL CP
			AE	CP	AE	CP	AE	CP		
FR 1606	Arsenal N (MOA rectorat)	14 516 750								
FR 1607	PDR02 Métrologie B	12 395 319	11 127 256	46 090	445 770	2 355 172	822 294	9 994 057	12 395 319	12 395 319
FR 0279	PDR01 Learning centre	1 665 339	1 523 037	49 632	23 479	955 212	118 823	660 495	1 665 339	1 665 339
FR 1689	PDR03 Bornes IRVE	52 020	52 020	0		20 886		31 134	52 020	52 020
Total		28 629 428	12 702 312	95 722	469 249	3 331 270	941 117	10 685 686	14 112 678	14 112 678

Les quatre opérations financées par France Relance sont démarrées.

Les travaux de réhabilitation et de restructuration du bâtiment N du site de l'Arsenal (campus de centre-ville à Besançon), financés à hauteur de 14,5 M€, sont en cours (le désamiantage du bâtiment et le démontage de sa charpente sont achevés). Le coût de cette opération, réalisée sous maîtrise d'ouvrage du rectorat, s'élève désormais à 33,3 M€ TTC (constructions provisoires comprises). L'UFR SLHS a déménagé, en février 2022, dans les constructions provisoires du site Canot, qu'elle occupera jusqu'à la livraison du bâtiment N rénové. Cette dernière devrait désormais intervenir en décembre 2024, contraignant l'université à louer les constructions provisoires pendant 6 mois supplémentaires, d'où un surcoût de l'ordre de 470 k€.

Les travaux de rénovation du bâtiment Métrologie B (12,4 M€) se déroulent conformément au planning. Ce bâtiment de plus de 10 000 m², emblématique des ambitions énergétiques de l'uFC (avec une diminution de plus de 60 % de la consommation énergétique et la production d'énergie renouvelables grâce à des panneaux photovoltaïques en toiture) devrait être livré à la rentrée 2023.

Les travaux de rénovation énergétique des magasins et des bureaux du futur Learning Centre de la Bouloie (1,34 M€) sont en voie d'achèvement et le bâtiment devrait être livré en avril 2023.

L'installation des bornes d'alimentation pour véhicules électrique sur le campus de Belfort est en phase finale.

## Les contrats Métropolitains

### Site de Besançon – campus de la Bouloie

Le nouveau CPER a alloué 10,5 M€ à la rénovation du bâtiment Arsenal N. 7,7 M€ à la Grande bibliothèque (opérations présentées ci-dessus) et 3,4 M€ à la réalisation d'un nouveau bâtiment pour le compte de l'ISIFC.

Cette dernière opération permettra à cette école d'ingénieur, dont les diplômés sont très demandés, de disposer de 630 m<sup>2</sup> de surface utile supplémentaire, ce qui permettra de porter progressivement l'effectif de 240 à 325 étudiants, conformément aux attentes des employeurs. Le pré-programme a été validé en janvier 2023.

### Site de Besançon – campus des Hauts-du-Chazal

L'UFR Santé de l'uFC dispose, depuis 2014, d'un centre de simulation médicale de 450 m<sup>2</sup> dont l'activité s'est considérablement développée mais qui n'est plus aujourd'hui adapté à la croissance des effectifs, à l'évolution de l'état de l'art et au rôle croissant joué par la simulation dans la formation des professionnels de Santé. Une extension et une modernisation de ce centre est désormais indispensable. C'est l'objet du Numéricum Santé. Les 6 M€ que le nouveau CPER vient d'allouer à ce projet permettront de financer la tranche 1, qui prévoit la construction d'un nouveau bâtiment et, si le budget le permet, d'un amphithéâtre holographique. Différents scénarios vont être étudiés au cours des prochains mois afin d'arrêter un programme global, scindé en 3 phases, l'objectif étant, à terme, de disposer de 4000 à 4500 m<sup>2</sup> de surface supplémentaire pour faire face à l'évolution des effectifs et des besoins pédagogiques à l'horizon 2030.

### Campus du Nord Franche-Comté :

13.6 M€<sup>9</sup> ont été alloués par le nouveau CPER au financement de la tranche 2 de l'opération Ecocampus, qui comprend la rénovation des bâtiments A, B et D ainsi que la démolition du bloc A du bâtiment F.

Les dépassements de budget enregistrés sur la tranche 1 du projet Ecocampus ont contraint l'uFC à revoir certaines opérations. Il a ainsi été proposé aux partenaires (qui ont validé ces propositions) :

- de rénover les 2 amphithéâtres du bâtiment F (coût : 1 M€) plutôt que de les démolir ; cette solution, moins coûteuse que la démolition et l'aménagement de nouveaux amphithéâtres dans le bâtiment A, est également plus fonctionnelle, les amphithéâtres en gradin étant mieux adaptés à l'enseignement que les amphis à plat initialement envisagés ;
- de revoir à la baisse le programme des travaux de rénovation du bâtiment A sans sacrifier la performance énergétique.

Ces aménagements, qui restent à valider par un avenant au CPER et ramènent le coût de la rénovation du bâtiment A et des démolitions du bâtiment F à 2,7 et 0,9 M€, permettront de redéployer 5,7 M€ au profit du financement de la tranche 1 du projet Eco-campus, qui présentait un reste à financer de 9,8 M€, les 4,1 M€ restant devant être financés par de nouveaux crédits (contrat métropolitain, FEDER etc.)

Contrats Métropolitains													
Projet	Montant global	Antérieures à 2022		2022	2022	2023	2023	2024	2024	2025	2025	TOTAL AE	TOTAL CP
		AE	CP	AE	CP	AE	CP	AE	CP	AE	CP		
Aménagement de la Bouloie	2 103 000	1 699 934	1 082 505	15 000	228 988	388 066	498 000		293 507			2 103 000	2 103 000
Jardin des sciences	1 008 874	1 008 790	861 248				147 626	84				1 008 874	1 008 874
Tvx prépar. Grande bibliothèque	5 800 000	284 000	198 800			1 200 000	1 300 000	3 730 800	3 716 000	585 200	585 200	5 800 000	5 800 000
ISIFC	1 500 000	1 435 000	900 000		300 000	65 000	300 000					1 500 000	1 500 000
Chesinum	1 206 854	144 210	15 900	13 860	23 554	1 048 784	1 167 400					1 206 854	1 206 854
TOTAL	11 618 728	4 585 690	3 058 452	28 860	552 542	2 701 850	3 413 026	3 730 884	4 009 507	585 200	585 200	11 632 484	11 618 728

€

La transformation du campus de la Bouloie se poursuit avec une fin des travaux programmée en 2025.

<sup>9</sup> Auxquels s'ajoutent 1,58 M€ alloués à l'équipement du bâtiment Energie

**Le Dialogue annuel Stratégique et de Gestion (DSG)** avec le rectorat de région académique, permet, dans le cadre des objectifs définis conjointement avec l'Etat, du contrat d'établissement, de la stratégie pluriannuelle de l'université de Franche-Comté et de sa trajectoire financière, de présenter des projets afin de bénéficier d'un financement spécifique pérenne et non pérenne.

Dans le cadre du DSG 2021-2022, un financement pérenne est obtenu à hauteur de 301 000 € pour permettre l'accompagnement de la trajectoire financière et salariale (+181 000 €) et pour accompagner la hausse des effectifs dans les filières en tension à l'UFR STAPS (+120 000 €). De plus, une enveloppe de 230 000 € est allouée pour le soutien d'actions de transformation structurelle (mise en place d'une plateforme d'assistance et d'automatisation des services numériques « Ticketing »).

Un soutien, à hauteur de (593 000 €) est également apporté aux projets stratégiques pour sensibiliser les étudiants autour de l'urgence climatique « Rentrée climat » à travers l'atelier de la Fresque du climat (218 000 €) et pour la mise en place d'un service d'accompagnement à la gestion et à la valorisation des données de la recherche des laboratoires UBFC « L'atelier de la donnée UBFC : dat@UBFC » (375 000 €). L'UBFC est bénéficiaire de cette dotation et devra reverser une partie à l'Université de Bourgogne en charge également de ces projets avec la mise en place d'une convention de reversement.

#### DSG 2021-2022-Projet 1 : Hors Recherche - Rentrée climatique

Lignes de dépenses	DSG	Taux exécution	Coût Total	réalisé en CP au 31/12/2022	%
<b>1. Dépenses de personnel</b>	<b>57 980</b>	<b>1. Dépenses de personnel</b>	<b>57 980</b>	<b>411</b>	<b>0,7%</b>
1.2 Contractuel(s) recruté(s)	57 980	1.2 Contractuel(s) recruté(s)	57 980	411	
<b>2. Dépenses directes</b>	<b>46 830</b>	<b>2. Dépenses directes</b>	<b>46 830</b>	<b>6 064</b>	<b>13%</b>
2.1 Dépenses de fonctionnement	46 830	2.1 Dépenses de fonctionnement	46 830	6 064	
2.1 Déplacements		2.1 Déplacements			
2.2 Investissements directs	0	2.2 Investissements directs	0	0	
<b>3. Dépenses Partenaire</b>	<b>113 190</b>	<b>3. Dépenses Partenaire</b>	<b>113 190</b>	<b>0</b>	<b>0%</b>
3.1 Université de Bourgogne	113 190	3.1 Université de Bourgogne	113 190		
<b>TOTAL</b>	<b>218 000</b>	<b>TOTAL</b>	<b>218 000</b>	<b>6 475</b>	<b>3%</b>

#### DSG 2021-2022-Projet 1 : Recherche et Innovation - dat@UBFC

Lignes de dépenses	DSG	Taux exécution	Coût Total	réalisé en CP au 31/12/2022	%
<b>1. Dépenses de personnel</b>	<b>200 000</b>	<b>1. Dépenses de personnel</b>	<b>200 000</b>	<b>27 379</b>	<b>14%</b>
1.2 Contractuel(s) recruté(s)	200 000	1.2 Contractuel(s) recruté(s)	200 000	27 379	14%
<b>2. Dépenses directes</b>	<b>27 000</b>	<b>2. Dépenses directes</b>	<b>27 000</b>	<b>4 164</b>	<b>15%</b>
2.1 Dépenses de fonctionnement	23 117	2.1 Dépenses de fonctionnement	23 117	280	1%
2.1 Déplacements		2.1 Déplacements			
2.2 Investissements directs	3 883	2.2 Investissements directs	3 883	3 883	100%
<b>3. Etablissement partenaire</b>	<b>148 000</b>	<b>3. Etablissement partenaire</b>	<b>148 000</b>		
Université de Bourgogne	148 000	Université de Bourgogne	148 000		
<b>TOTAL</b>	<b>375 000</b>	<b>TOTAL</b>	<b>375 000</b>	<b>31 543</b>	<b>8%</b>

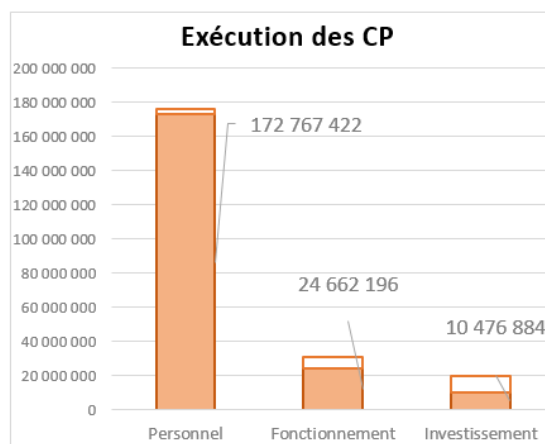
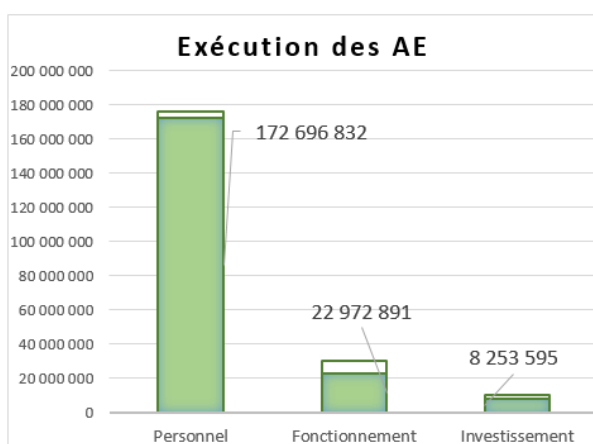
Les dépenses non réalisées au 31 décembre 2022, qui s'élèvent à 523 792 €, se poursuivront sur l'exercice 2023. L'outil « Ticketing » est en cours d'étude auprès de la Direction des systèmes

d'information et du numérique. Le dispositif ministériel du dialogue stratégique de gestion est en cours d'évolution.

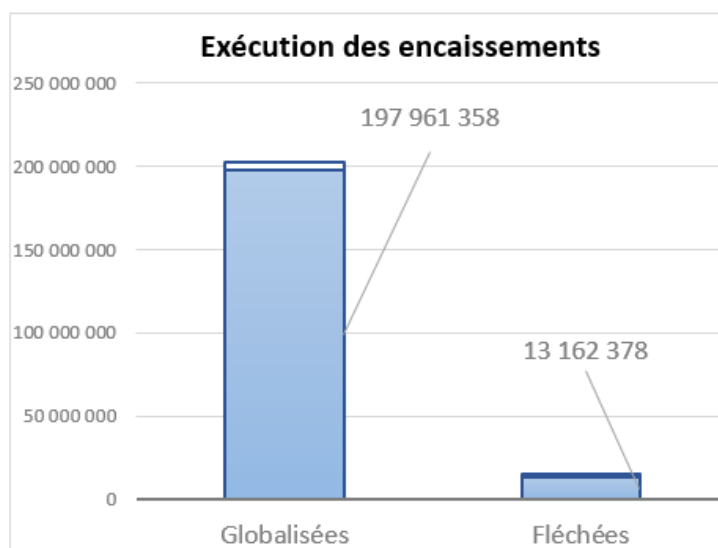
## Indicateurs d'exécution budgétaire – Etablissement hors SAIC

### Etablissement

Taux exécution dépenses	AE		Tx éxect	CP		Tx éxect
	BR2 2022	CFI 2022		BR2 2022	CFI 2022	
Personnel	176 066 747,93	172 696 831,81	98,1%	176 066 747,93	172 767 421,81	98,1%
Fonctionnement	29 884 067,20	22 972 891,48	76,9%	31 048 222,30	24 662 196,36	79,4%
Investissement	10 197 419,02	8 253 594,54	80,9%	19 921 628,47	10 476 883,77	52,6%
<b>Totaux</b>	<b>216 148 234,15</b>	<b>203 923 317,83</b>	<b>94,3%</b>	<b>227 036 598,70</b>	<b>207 906 501,94</b>	<b>91,6%</b>



Taux exécution recettes	Recettes		Tx éxect
	BR2 2022	CFI 2022	
Globalisées	202 207 839,54	197 961 358,21	97,9%
Fléchées	15 664 999,36	13 162 377,87	84,0%
<b>Totaux</b>	<b>217 872 838,90</b>	<b>211 123 736,08</b>	<b>96,9%</b>



## Analyse du Tableau 2 pour le SAIC

### Dépenses :

**Personnel** : les dépenses de personnel sont en augmentation +15,98 % par rapport à 2021, pour se porter à 4 541 055,98 €, elle est cohérente avec l'évolution des recettes de l'exercice 2022.

**Fonctionnement** : les dépenses de fonctionnement sont en augmentation au regard de 2021 +7,64 %. Les autorisations d'engagement sont à hauteur de 3 188 917,93 € et les crédits de paiement se situent à 3 408 796,52 €, ce qui traduit une évolution de la nature des crédits rattachés aux projets de recherche. Les dépenses de fonctionnement constituent 34,67 % des dépenses globales contre 30,98 % en 2021.

**Investissement** : une baisse importante des crédits de paiement investissements (-39,28 %) est constatée en comparaison avec 2021. Les autorisations d'engagement s'élèvent à 2 441 393,13 € et les crédits de paiement à hauteur de 1 882 391,53 €.

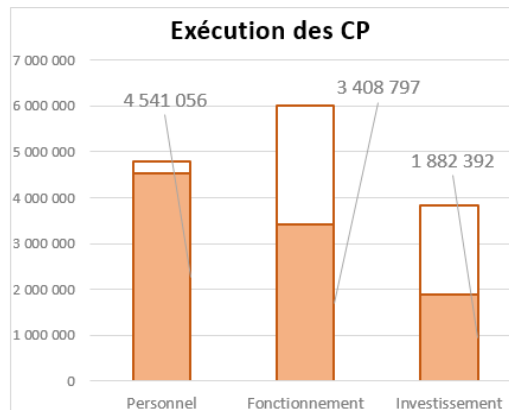
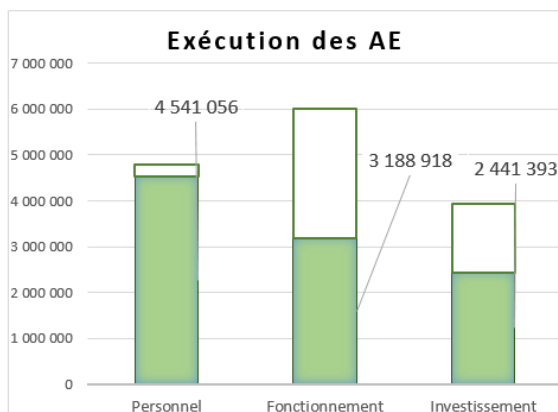
Les dépenses sont en hausse de 8,24 % en termes d'engagements (10 171 367,04 € contre 9 396 735,97 €) et en baisse au niveau des crédits de paiement de -3,27 % (9 832 244,03 € contre 10 164 204,31 €).

Cette évolution au niveau des engagements reflète une reprise d'activité de 2022.

## Indicateurs d'exécution budgétaire – SAIC

### SAIC

Taux exécution dépenses	AE		Tx éxect	CP		Tx éxect
	BR2 2022	CFI 2022		BR2 2022	CFI 2022	
Personnel	4 789 392,68	4 541 055,98	94,8%	4 789 392,68	4 541 055,98	94,8%
Fonctionnement	6 005 798,33	3 188 917,93	53,1%	6 002 037,19	3 408 796,52	56,8%
Investissement	3 926 795,56	2 441 393,13	62,2%	3 824 492,55	1 882 391,53	49,2%
<b>Totaux</b>	<b>14 721 986,57</b>	<b>10 171 367,04</b>	<b>69,1%</b>	<b>14 615 922,42</b>	<b>9 832 244,03</b>	<b>67,3%</b>

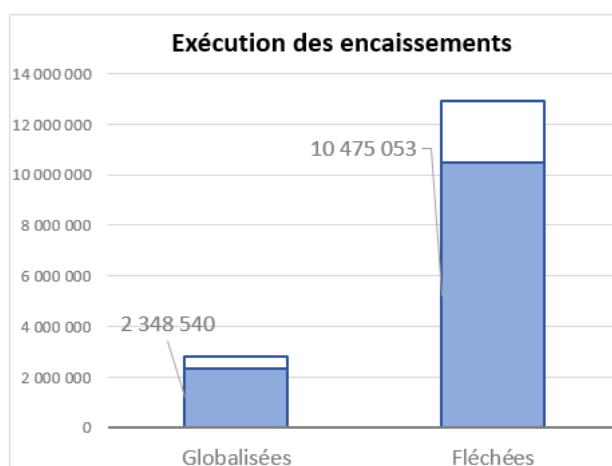


### Recettes :

Les recettes globalisées sont en légère baisse entre 2021 et 2022. Elles sont à hauteur de 2 348 540,13 € (soit -0,61 %).

Les recettes fléchées s'élèvent à 10 475 053,02 € et sont significativement en hausse par rapport à 2021 de +29,02 %). Elles représentent la hausse globale des recettes à travers principalement les recettes propres fléchées (+41,40 %) et les financements publics fléchés (+25,69 %). En effet les recettes propres fléchées et les autres financements publics fléchés sont rattachés aux contrats avec des partenaires privés et publics. Les recettes propres liées aux prestations de service et de recherche sont en légère augmentation.

Taux exécution recettes	Recettes		Tx éxect
	BR2 2022	CFI 2022	
Globalisées	2 785 300,00	2 348 540,13	84,3%
Fléchées	12 918 942,70	10 475 053,02	81,1%
<b>Totaux</b>	<b>15 704 242,70</b>	<b>12 823 593,15</b>	<b>81,7%</b>

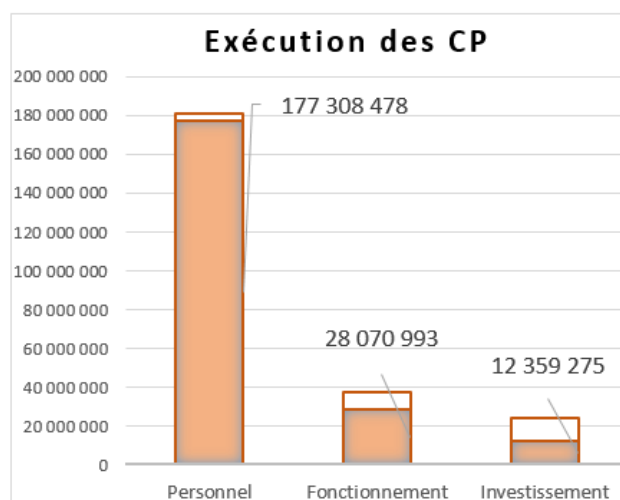
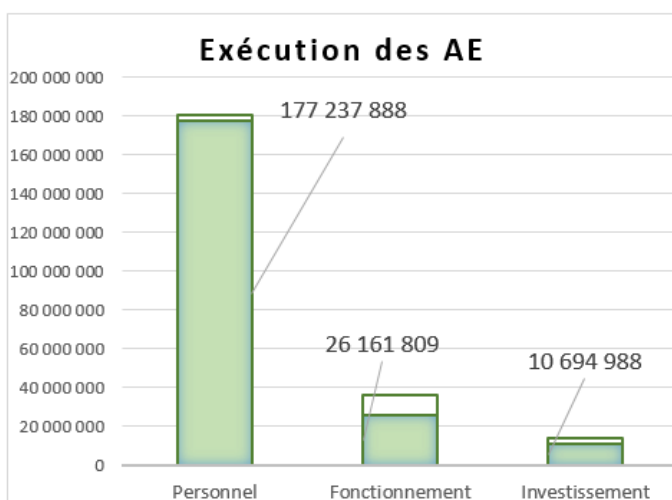


### Indicateurs d'exécution budgétaire – Agrégé

**Taux exécution des dépenses** : Les taux d'exécution se situent en comparaison avec les prévisions budgétaires à 92,7 % pour les AE et à 90,1 % pour les CP. Ils sont sensiblement en baisse en comparaison avec l'exercice 2021 (93,7 % en AE et 92,2 % en CP)

La **masse salariale** continue à être l'enveloppe la plus ajustée aux prévisions avec un taux d'exécution de 98 %. L'enveloppe de **fonctionnement** est de 72,9 %. Elle est en baisse en comparaison avec 2021 (78,5%). Quant à l'**investissement**, les taux sont également en légère baisse à 75,7 % d'exécution, en 2021, le taux était de 76,4 %.

Taux exécution dépenses	AE		Tx éxect	CP		Tx éxect
	BR2 2022	CFI 2022		BR2 2022	CFI 2022	
Personnel	180 856 140,61	177 237 887,79	98,0%	180 856 140,61	177 308 477,79	98,0%
Fonctionnement	35 889 865,53	26 161 809,41	72,9%	37 050 259,49	28 070 992,87	75,8%
Investissement	14 124 214,58	10 694 987,67	75,7%	23 746 121,02	12 359 275,30	52,0%
<b>Totaux</b>	<b>230 870 220,72</b>	<b>214 094 684,87</b>	<b>92,7%</b>	<b>241 652 521,12</b>	<b>217 738 745,96</b>	<b>90,1%</b>

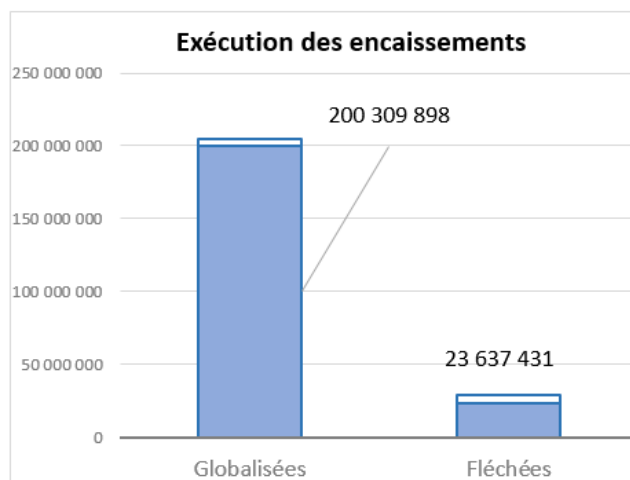


**Les recettes encaissées** feront l'objet d'une analyse par origine dans les commentaires du tableau 3. Cependant, on peut analyser ici l'exécution par rapport aux prévisions budgétaires.



Taux d'exécution des recettes : le taux d'exécution des recettes encaissées s'élève à 95,9 %, ce qui représente un niveau supérieur à 2021 (94,2%).

Taux exécution recettes	Recettes		Tx exect
	BR2 2022	CFI 2022	
Globalisées	204 993 139,54	200 309 898,34	97,7%
Fléchées	28 583 942,06	23 637 430,89	82,7%
<b>Totaux</b>	<b>233 577 081,60</b>	<b>223 947 329,23</b>	<b>95,9%</b>



Si le taux d'exécution des recettes globalisées de 97,7 % en comparaison avec la prévision est satisfaisante. On remarque une augmentation du taux d'exécution des recettes fléchées qui atteint 82,7 % contre 65 % en 2021.

Une augmentation des encaissements liés aux subventions publiques et aux recettes propres est constatée. L'encaissement sur financements de l'Etat correspond, en grande partie, aux opérations du plan de relance (+4 700 000 €).

### Evolution du tableau 2 consolidé

L'augmentation de la consommation des CP de toutes enveloppes confondues (+6,11 %) est liée à la reprise de l'activité économique tant au niveau national que territorial.

### Perspectives du tableau 2 consolidé

L'évolution vers une augmentation de la consommation des crédits de paiement en investissement va se poursuivre avec notamment la mise en œuvre du plan de relance et la poursuite des engagements pris dans le cadre des contrats métropolitains. L'application de la revalorisation du point d'indice pour une année complète va également accroître les dépenses de la masse salariale. Ces dépenses seront compensées par l'Etat.



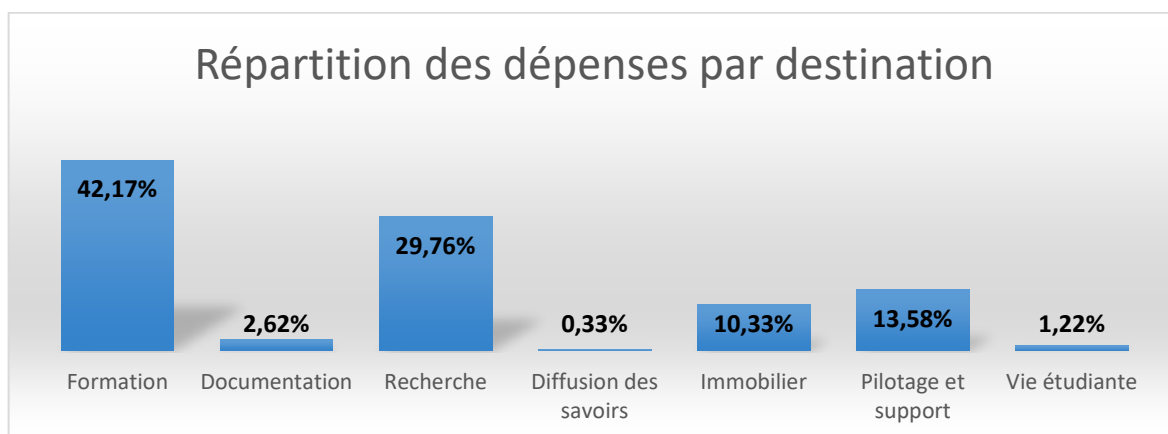
### 1.3 Tableau des dépenses par destination et des recettes par origine (tableau n°3, obligatoire, pour information)

#### Dépenses par destination

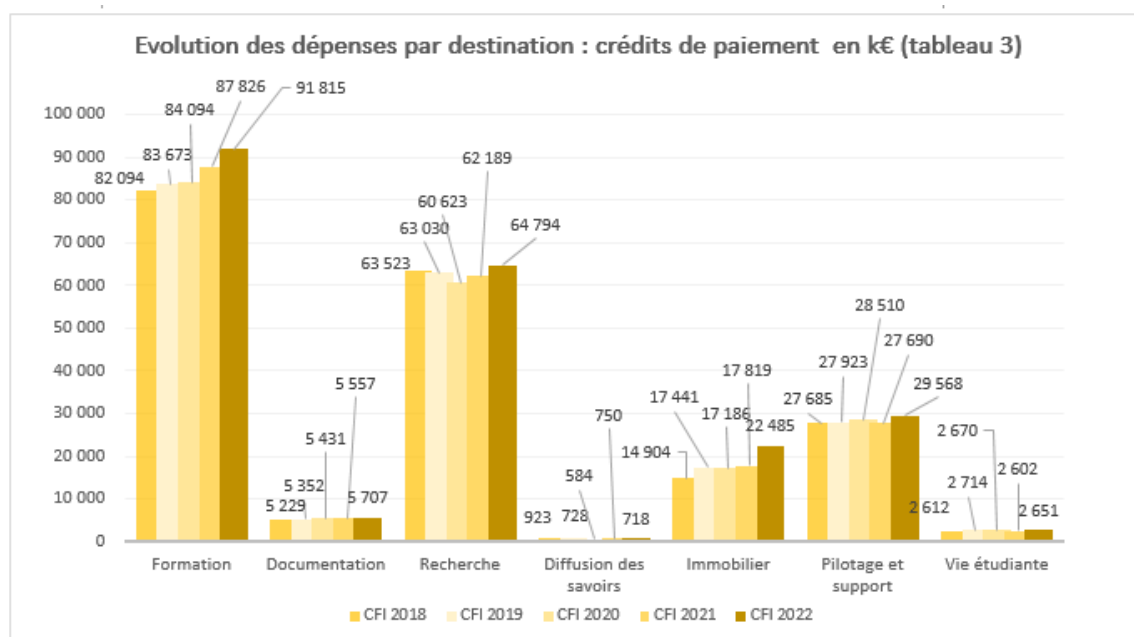
La répartition des dépenses par destination permet d'identifier les missions de l'établissement et le poids relatif des différentes activités : formation, recherche, documentation, diffusion des savoirs, immobilier, pilotage, vie étudiante au niveau de l'établissement, du SAIC ou agrégé.

**Analyse** : Les deux missions principales de l'Université, l'enseignement et la recherche représentent 72 % des dépenses de l'établissement, en baisse de 3 % par rapport à 2021.

La masse salariale représente 81,43 % des dépenses totales en 2022. Les dépenses de fonctionnement correspondent à 12,89 % des dépenses et celles d'investissement sont à 5,68 %. En valeur absolue, les dépenses totales augmentent de 13 304 593,81 € entre 2021 et 2022 dont une hausse de 2 252 250,93 € pour le fonctionnement, de 7 200 820,54 € pour le personnel et de 3 851 522,34 € en investissement.

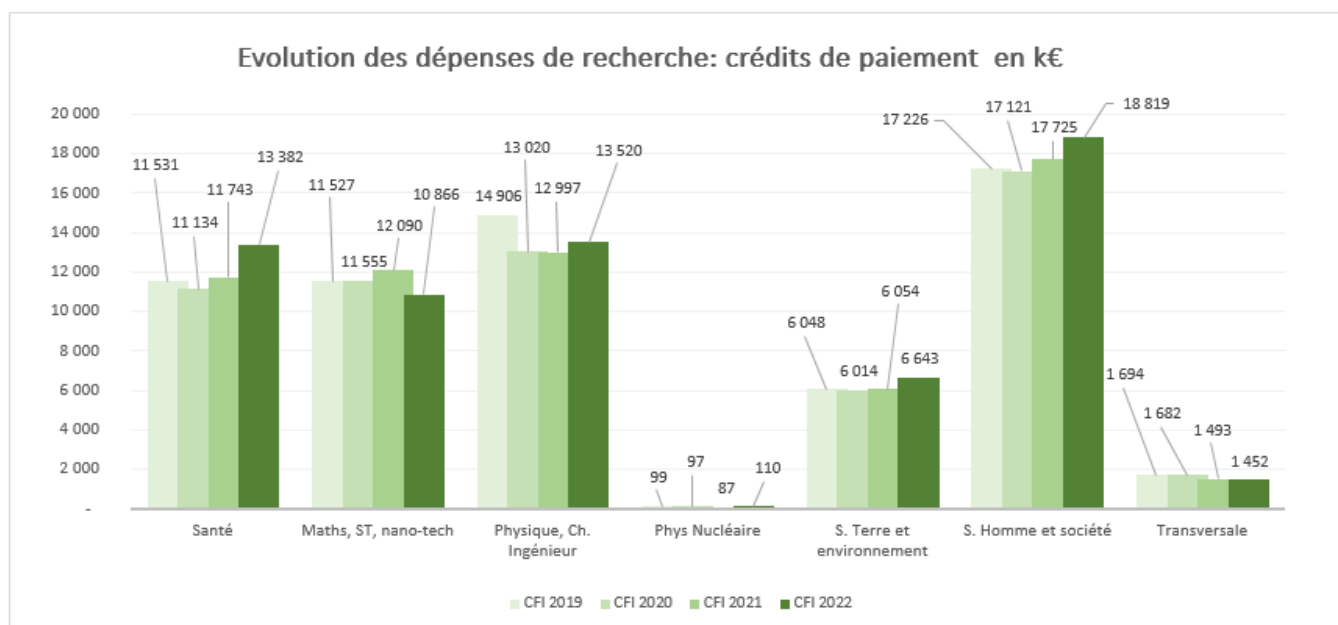


**Évolution** : Les **dépenses par destination** évoluent notamment sur la partie immobilière avec les dépenses immobilières de + 26,19 % en comparaison avec 2021.

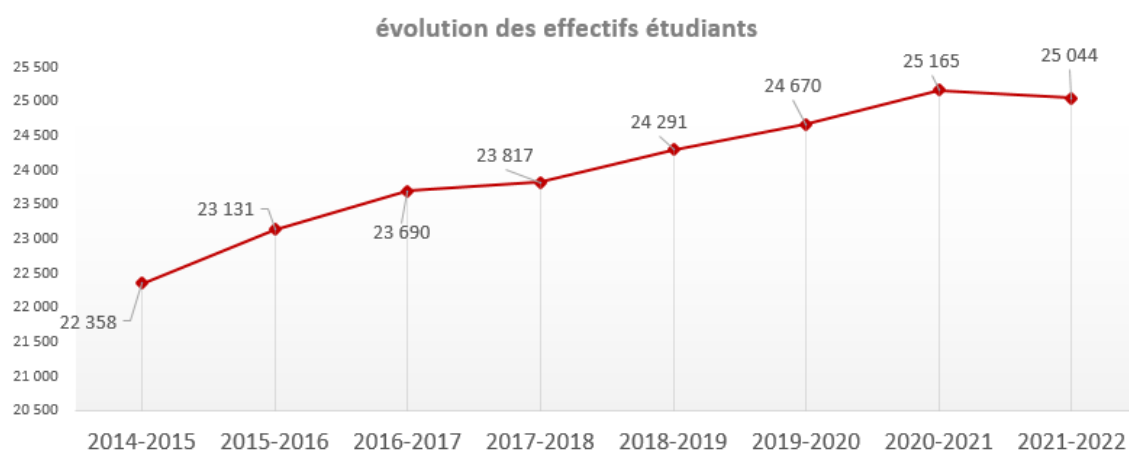


Les dépenses de pilotage et support augmentent de + 6,78 % par rapport à 2021, les dépenses de formation de + 4,54 % et les dépenses de recherche sont en hausse également de + 4,19 %. Les destinations les plus porteuses en termes de projets de recherche sont : la recherche en sciences de l'homme et de la société (29 % des crédits de paiement de la recherche), suivie par le domaine physique, chimie et sciences de l'ingénieur pour 20,87 % et les sciences de la vie, biotechnologie et santé pour 20,65 %, qui évolue favorablement.

Les autres dépenses sont globalement stables par rapport à 2021.



En 2021-2022, l'Université de Franche-Comté compte 25 044 étudiants et plus de 3 400 stagiaires du Centre de Linguistique Appliquée et de la formation continue. Les effectifs étudiants sont en baisse de - 0,5 % en comparaison à 2020-2021, soit 121 inscrits de moins. Depuis dix ans, le nombre d'étudiants ne cessait de progresser. La hausse du nombre de bacheliers ces dernières années, liée à la forte natalité des années 1999 et 2000, s'était répercutée dans l'enseignement supérieur. À compter de la rentrée 2021, la tendance s'inverse et les effectifs devraient continuer à diminuer dans les prochaines années.



### Perspectives :

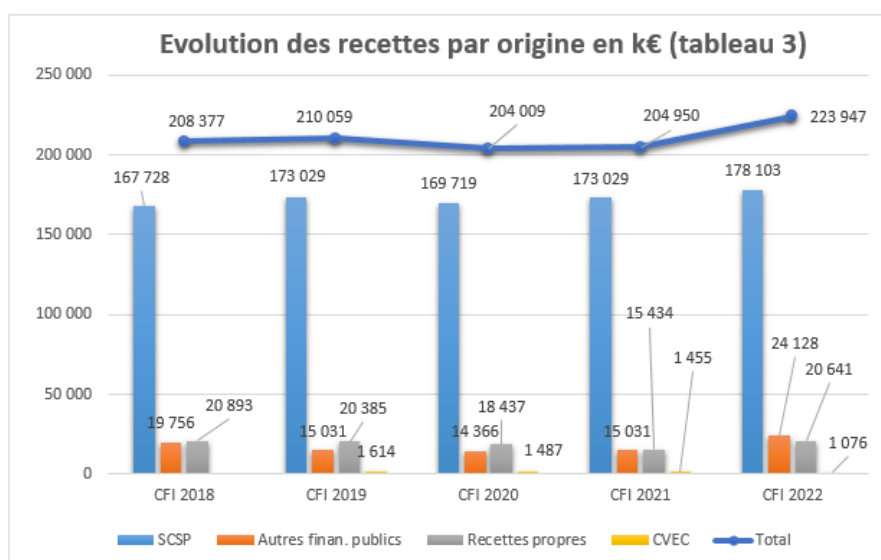
Dans le domaine de la Formation, après une baisse de 2,5 % des dépenses entre 2020 et 2021, l'année 2022 se traduit par une évolution favorable avec une hausse de 4,54 % par rapport à 2021. L'impact de la crise sanitaire semble être passée.

En ce qui concerne les dépenses immobilières, la hausse observée de 3,7 % entre 2020 et 2021 se poursuit et s'accroît en 2022 (+ 26,19 %) avec une augmentation de + 150% des crédits de paiements

en investissement entre 2021 et 2022. Cette forte hausse s'explique par la mise en œuvre du Plan De Relance (PDR) (Learning center-tranche 2, bornes électriques, rénovation du bâtiment Métrologie B du campus de la Bouloie) et l'entrée dans une phase active de travaux pour les contrats métropolitains ainsi que la rénovation du site de l'Arsenal à Besançon.

- **Recettes par origine**

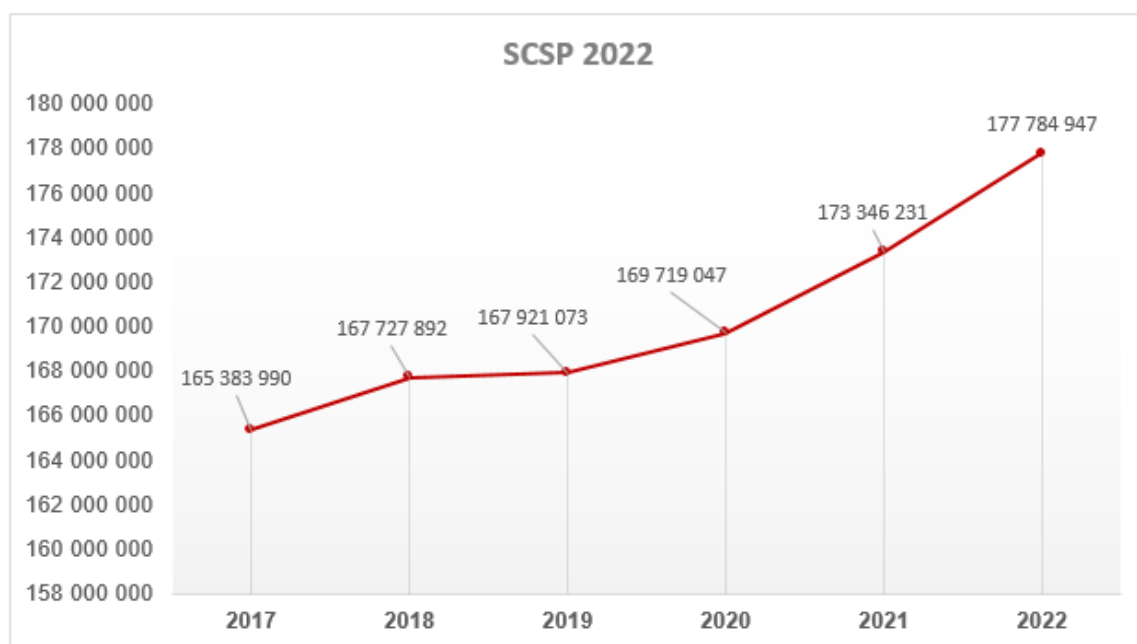
Les recettes par origine sont réparties, dans le tableau 3, entre les recettes globalisées et les recettes fléchées. La subvention de l'État pour charges de service public (178 102 552 €) représente 79,53 % des encaissements de l'année, contre 84 % en 2021, 83,19 % en 2020 et 82 % en 2019. La part des autres recettes augmente en comparaison avec 2021 : 10,77 % pour les autres financements publics soit 24 128 468,40 €, 9,22 % pour les ressources propres soit 20 640 631,69 € et 0,48 % pour la CVEC soit 1 075 678,14 €.



La différence entre les 178 102 552 € de SCSP du tableau 2 et les 177 784 947 € de notification définitive 2022 de SCSP correspond aux montants de SCSP notifiés et versés tardivement sur l'exercice 2021 qui ont fait l'objet de rapprochements et de recettes budgétaires sur l'exercice 2022, pour 317 605 €.

➤ **Éléments explicatifs de la subvention pour charges de service public (SCSP) :**

La notification définitive de la **Subvention pour Charges de Service Public (SCSP)**, du 21 décembre 2022, alloue à l'université un montant de **177 784 947 €** dont 161 055 579 € en crédits de masse salariale, 97 867 € en masse salariale « plan de relance » et 16 631 501 € en crédits de fonctionnement.



Les crédits de masse salariale (161 153 446 €) sont répartis selon trois catégories hors plan de relance, plan de relance et actions spécifiques :

Hors plan de relance : **159 387 714 €**

Une allocation des moyens a été révisée en comparaison avec la pré-notification. Les crédits de masse salariale de la notification définitive de l'exercice 2022 hors masse salariale transférée (155 957 318 €) sont à hauteur de **3 430 396 €** détaillés ci-dessous :

- **470 378 €** pour la création de la filière **odontologie**.
- **181 000 €** pérennisés pour la **trajectoire financière et masse salariale** du **DSG**.
- **120 000 €** de crédits pérennes dans le cadre Dialogue stratégique de gestion, moyens destinés au STAPS.
- **50 084 €** de la **LPR 2022** relatif au **reclassement des enseignants chercheurs** et de la mise en œuvre de la **mesure « deux SMIC »**.
- Une **prime** d'enseignement supérieur et de recherche pour les **personnels HU** est attribuée pour un montant de **82 467 €**
- **761 315 €** de la **LPR 2022** pour la **refonte indemnitaire** (EC et enseignants du second degré).
- **53 742 €** attribués dans le cadre de la **revalorisation indemnitaire des personnels IRTF et des personnels de bibliothèque**.
- **95 878 €** relative à la **LPR 2022 - repyramidage 2021 et 2022** (EC et enseignants de second degré) dont une reprogrammation de **-1 856 €** a été effectuée.
- **104 895 €** affectés au **repyramidage des ITRF**.
- **146 133 €** pour les places supplémentaires dédiées à la loi ORE 2021. Une réduction de crédits de **- 89 067 €** a été réalisée en comparaison avec la pré-notification.
- **58 472 €** pour la **revalorisation des contrats doctoraux en 2021 et en 2022**. **23 858 €** ont été déduits comparativement à la pré-notification.
- **35 653 €** affectés au *Parcours professionnels, carrières et rémunérations - PPCR 2022*.
- **347 257 €** liés à la compensation **de la protection sociale complémentaire** dont un ajustement de **-64 943 €** a été opéré.
- **133 047 €** de crédits affectés pour le financement de l'année de titularisation des professeurs et des personnels de l'éducation stagiaires 2022-2023. Ce financement est déterminé sur la base de 1 600 € par stagiaire à mi-temps non issu du master MEEF et pour les autres

stagiaires, un volume annuel de formation de 10 à 20 jours complété par la prise en charge des frais d'inscription.

- **83 134 €** pour la **réforme des études de santé 2022 - R1C** - enveloppe complémentaire au titre de la démographie étudiante.
- **131 200 €** au titre de la démographie étudiante pour les places de second cycle médecine, maïeutique, odontologie et pharmacie - **MMOP** dont un réajustement de **-3 200 €** a été fait au regard de la pré-notification.
- **9 521 €** pour la **revalorisation 2022** du **taux de promotion des personnels administratifs** de catégories B et C.
- la **revalorisation indemnitaire 2022** pour les personnels de la **filière administrative** notifiée à hauteur de **178 011 €**
- **263 €** pour la **revalorisation indemnitaire 2022** pour les **personnels de la filière sociale**
- **177 446 €** pour la **revalorisation indiciaire 2022** pour les **personnels de la filière administrative de catégorie C**.
- **132 751 €** pour la révision de médecine rentrée 2021 - **personnels de santé** (en année pleine). Une diminution de à hauteur de **-65 685 €** a été effectuée par rapport à la pré-notification.
- **149 844 €** de **révision de médecine** pour les **personnels de santé** pour la rentrée 2022 **en tiers d'année**.
- une diminution de **-9 037 €** relative au **contrat doctoral fléché handicap** de la cohorte 2019 est réalisée.
- un réajustement de **- 63 058 €** relatif à la LPR 2021 – classement des jeunes chercheurs.

Plan de relance : 97 867 € sont destinés à la **loi ORE 2021 et 2022 pour la réussite étudiante** :

- Loi ORE 2021 - places supplémentaires pour 64 800 €
- Loi ORE 2022 – places supplémentaires pour 33 067 € soit une diminution de **-66 133 €** de crédits du plan de relance pour la création de places en comparaison avec la notification intermédiaire du 12 juillet 2022. Cette mesure du **plan de relance et de résilience** –PNRR- fait l'objet d'un **audit** par la **commission européenne**. Le projet est placé sous la responsabilité du Directeur du Service Universitaire de la Pédagogie pour les formations et la certification. L'enquête sera lancée début janvier 2023.

Actions spécifiques : **1 667 865 €** :

- **153 612 €** de compensation a été accordée pour faire face à la **prolongation des contrats doctoraux relative à la crise sanitaire Covid-19**.
- **59 646 €** de **dotation est attribuée relative aux recrutements** d'apprentis au sein de l'université.
- **dans le cadre** du Dialogue Stratégique de Gestion phase projets **593 000 €** de crédits ont été inscrits sur l'exercice 2022 dont **218 000 €** relatif au projet hors Recherche et Innovation qui permettent de soutenir la « **Rentrée Climat** » dont le projet est partagé avec l'université de Bourgogne. Un reversement à hauteur de 113 360 € doit être réalisé avec la mise en œuvre d'une convention de reversement. **375 000 €** permettent le financement du projet Recherche et Innovation « **L'atelier de la donnée UBFC : dat@UBFC** ». Un reversement de 148 333 € doit faire l'objet d'un conventionnement avec l'université de Bourgogne.
- un accompagnement de **230 000 €** de la phase 2 du Dialogue Stratégique de Gestion relatif à l'optimisation des moyens est alloué pour la mise en œuvre **d'actions de transformation structurelle** (mise en place d'une plateforme d'assistance et d'automatisation des services numériques = logiciel de gestion des services d'assistance).
- **32 000 €** pour conduire les mesures **Egalité des chances** – Classes Préparatoires aux Etudes Supérieures rentrée 2022 en tiers d'année.

- **105 600 €** ont été attribués pour permettre la prise en charge des **frais de formation des étudiants ukrainiens** inscrits à la formation intensive **au Français Langue Etrangère-FLE**.
- les parts fixe de la **prime du directeur de l'Inspé** pour les années 2021-2022 et 2022-2023 pour **10 500 €**
- l'**indemnité inflation** a été compensée à hauteur de **121 100 €**
- **30 000 €** de la Loi de la Programmation (LPR) 2022 relatif au **congé pour recherche ou conversions thématiques SHS** et **10 000 € pour les hors SHS** sont attribués.
- une **indemnité différentielle 2 SMICS** de la LPR 2022 de **174 839 €** est notifiée.
- **173 191 €** de loi de la Programmation de la Recherche (LPR) 2022 permet le **reclassement des jeunes chercheurs**.
- **231 623 €** concernent de la Réforme des **études de santé 2022 – R2C transformation pédagogique**.
- l'expérimentation des parcours professionnalisés pour les professeurs des écoles (**PPPE**) est financée à hauteur de **76 000 €** au titre rentrée 2021 (en tiers d'année).
- une compensation de **67 650 € de crédits IUF** est allouée au titre de la prime d'encadrement doctorale et de recherche et de décharge du service d'enseignement.
- **-400 896 €** de crédits alloués à la LPR 2021 (redéploiement des crédits de la LPR 2021 vers la masse salariale pérenne).

**Les crédits de fonctionnement** sont de **16 631 501 €** soit une augmentation de **+1 694 508 €** en comparaison avec la pré-notification 2022.

**Crédits hors plan de relance** s'élèvent à hauteur de **14 932 602 €** ils se décomposent ainsi :

- une allocation des moyens de **13 341 157 €** pour le fonctionnement dont **107 329 €** de dotation 2021 pour le fonctionnement des laboratoires de recherche socié.
- une allocation de moyens aux laboratoires relative à la LPR 2022 à hauteur de **99 914 €**
- une enveloppe de **67 176 €** pour la création de la filière **odontologie**.
- une participation de **-290 286 €** pour l'**adhésion** au groupement de commandes avec **Elsevier**
- une compensation des exonérations des droits d'inscription de **1 431 778 €**
- une compensation des exonérations des droits d'inscription pour les stagiaires de l'INSPE de **82 863 €**
- une dotation de **200 000 €** destinés à l'accompagnement des actions d'accessibilité « **Ad'Ap** »

soit une augmentation de **+218 281 € par rapport à la pré-notification 2022**.

**Les actions spécifiques** de fonctionnement sont de **1 698 899 €**, elles sont détaillées ci-dessous :

- **120 000 €** d'aides dédiées à l'**accompagnement des étudiants en situation de handicap** permettent de contribuer au financement des aides humaines (aides à la communication, tutorat, soutien, vacations, surveillance des examens...) ou techniques (adaptation de support pédagogique...).
- **1 732 €** destinée **aux heures district** de la Fédération Française du Sport Universitaire.
- **35 400 €** pour la **certification** en langue anglaise.
- **52 360 €** pour la mise en place du **dispositif « Santé Psy Etudiants »** permettant à des étudiants en souffrance psychologique de bénéficier gratuitement et rapidement de consultations de psychologues agréées.
- le **dernier versement** de **68 000 €** permettant la **location des installations sportives dans le Nord-Franche-Comté** pour l'**UFR Staps** dans le cadre de parcoursup.
- **126 400 €** pour l'**aide au démarrage** dans le cadre de la LPR.
- **1 113 512 €** a été accordé au titre de la compensation du **surcoût énergétique**.
- **7 397 €** dédiés au plan **bibliothèque ouvertes +**.



- **67 500 €** de crédits scientifiques de l'IUF.
- **60 000 €** pour la mise du dispositif « **Lutte contre les violences sexistes et sexuelles** ».
- **10 071 €** pour l'**enquête** insertion des **diplômés** de l'université.
- **35 270 €** de compensation **des frais de déplacement CNU**.
- **1 257 €** pour l'**organisation des concours ITRF**.

Les actions spécifiques sont augmentées de **+1 476 227 €** en comparaison avec la pré-notification 2022.

La réserve de précaution n'apparaît plus dans les notifications de la subvention pour charge de service publique puisqu'elle est déduite de la dotation de fonctionnement. Elle s'élève à 862 450 €.

Certaines mesures de la LPR, de la réforme des études de santé et des actions spécifiques ont été menées en partie sur les exercices 2021 et 2022 et se poursuivront sur l'exercice 2023.

\*\*\*\*\*

### • **Les autres financements publics**

Les financements publics (Etat hors SCSP + autres) sont en forte augmentation par rapport à 2021 et passent de 15 031 392,85 € à 24 128 468,40 € soit une hausse de 60 %.

En 2022 les financements provenant de l'État sont de 6 913 570 €. Les autres financements publics sont de 17 214 898,40 € dont 2 517 610,87 € de recettes globalisées et 14 697 287,53 € de financements publics fléchés. Parmi les autres financeurs publics, les plus importants sont l'Union Européenne et la Région Bourgogne Franche Comté, les autres collectivités territoriales comme les groupements de communes, les communes.

L'**Union Européenne** est à l'origine de 5 717 689,79 € d'encaissements contre 2 371 732,51 € en 2021. Cette augmentation est essentiellement due au premier versement de 1 619 372,68 € pour l'achat du premier équipement du centre de simulation (UFR Santé) et 1 211 284,48 du projet MIMEDI du laboratoire FEMTO-ST.

La **Région Bourgogne Franche Comté** est à l'origine de 4 619 859,64 € d'encaissements contre 5 592 631,88 € en 2021. Cette baisse est essentiellement due au versement de 51 435,44 € en 2022 versus 529 885,99 € en 2021 de la subvention de l'opération pluriannuelle de Bouloie après Temis.

Les encaissements les plus importants de 2022 concernent les contrats de recherches gérés au budget général et au SAIC.

Les conventions de soutien au fonctionnement des filières de santé a permis un financement des dépenses à hauteur de 971 528,86 €. Le département de la maïeutique a bénéficié d'un soutien à hauteur de 628 655,36 €. Les formations d'orthophonie (66 948 €), d'orthoptie (27 048 €), d'ergothérapeute (52 643,50 €) et de masseur-kiné thérapie (196 234 €) ont perçu un financement total de 342 873,50 € soit une augmentation de +260 271,20 € par rapport à 2021.

Les encaissements sur projets **ANR hors investissement d'avenir** sont en augmentation en 2022 et s'élèvent à 1 236 312,57 €. En 2021, ils étaient à hauteur de 756 714,04 €. Dans le cadre du plan France Relance, le SAIC a bénéficié du versement d'une partie de la subvention accordée (2 130 000 €) pour le soutien de l'emploi en R&D à travers des collaborations entre laboratoires académiques et entreprises. L'université a présenté 10 projets de vague 1 impliquant les laboratoires suivants: FEMTO, ELLIADD, Nanomédecine, C3S. Une première avance de 364 000 € a été encaissée après signature de la convention avec l'ANR.

Par ailleurs, les ANR investissement d'avenir (**PIA**)<sup>10</sup> de 1 874 358,48 € sont supérieurs de 584 719,63 € en comparaison avec 2021. Cela concerne majoritairement le PIA porté avec ANR dans le cadre de l'action Compétences et métiers d'avenir pour le projet « Santé Numérique Besançon 2022-SNB22 » dont le montant de l'aide est de 1 379 400 €

- **Les recettes propres**

Les **droits d'inscription**, à hauteur de 3 236 135,48 € sont en augmentation de 4,5 % par rapport à 2021.

Les recettes liées à la **taxe d'apprentissage**, s'élèvent à 393 594,37 €, elles sont en augmentation de 16,56 % en comparaison avec 2021. A partir de 2023, le recouvrement de la taxe d'apprentissage est assuré par l'URSSAF. Une plateforme de répartition sera mise à disposition par la Caisse des dépôts et consignations qui permettra aux entreprises de désigner les établissements destinataires de la taxe d'apprentissage.

\*\*\*\*\*

➤ **Éléments d'analyse de l'utilisation des crédits CVEC :**

**Éléments de contexte :**

La Contribution de la Vie Etudiante et du Campus (CVEC) est une contribution financière obligatoire, instituée par la loi « Orientation et Réussite des Etudiants (ORE) ». La CVEC est collectée par le CROUS de Bourgogne-Franche-Comté. Elle s'élève à 92 € par étudiant pour l'année universitaire 2021-2022. Le montant perçu de la CVEC varie selon le nombre d'étudiants inscrits s'étant acquitté de la CVEC. La CVEC contribue à l'amélioration des conditions de vie et d'étude et à la dynamisation de la vie de campus.

La mise en œuvre de cette mesure est votée par le Conseil d'Administration (CA) du 28 mai 2019 par l'adoption d'une charte de gestion et d'utilisation des fonds de la CVEC. Les crédits CVEC sont destinés à favoriser l'accueil et l'accompagnement social, sanitaire, culturel et sportif des étudiants et à conforter les actions de prévention et d'éducation à la santé réalisées à leur intention :

- Renover la politique de prévention et améliorer l'accès aux soins des étudiants ;
- Favoriser l'accompagnement social des étudiants ;
- Développer la pratique sportive des étudiants ;
- Faire vivre l'art et la culture dans les établissements d'enseignement supérieur ;
- Améliorer l'accueil des étudiants.

La composition de la commission CVEC est arrêtée par la présidente de l'université, après consultation de la CFVU et du conseil d'administration.

Le CA du 10 décembre 2019 a validé les travaux de la commission du 5 novembre 2019 notamment sur la répartition des crédits CVEC : part réglementaire (FSDIE et SUMPPS) et part préemptée bureau de la vie étudiante (BVE), service arts et culture (SAC), Campus sports et Emplois étudiants.

---

<sup>10</sup> Programme d'investissements d'avenir

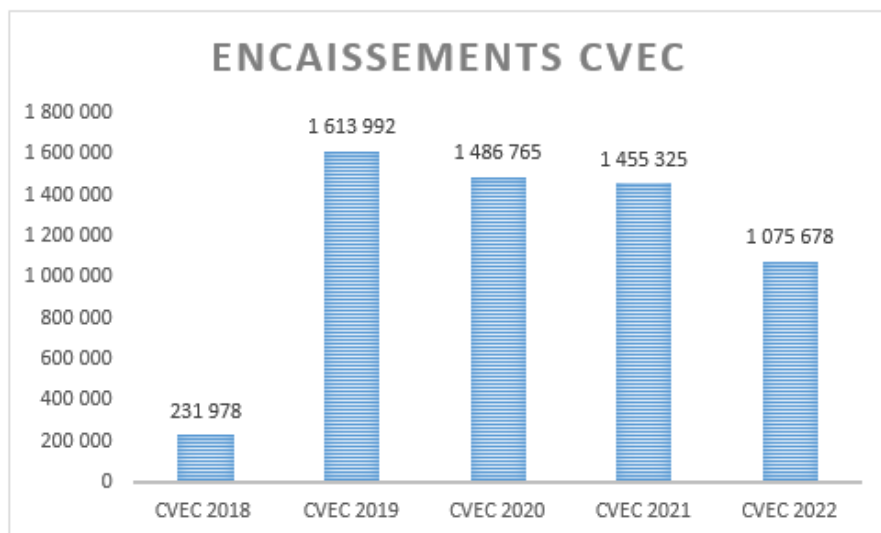


### Les chiffres clés :

Pour l'année universitaire 2021-2022, l'université a déclaré 23 973 étudiants inscrits. Pour l'année 2021-2022, la notification du droit final à percevoir de la CVEC est de 1 527 031,14 €. Un premier versement a été comptabilisé sur l'exercice 2021 à hauteur de 451 353 € et un second versement sur l'exercice 2022 pour 1 075 678,14 €.

### Les recettes :

Les recettes issues de la CVEC s'élèvent à 5 863 737,01 € entre 2018 et 2022. Elles sont comptabilisées en fiscalité affectée.



Source Jefyco

### Les dépenses :

Les autorisations d'engagement de 2018 à 2022 s'élèvent à 4 833 204 € et les crédits de paiement sont à hauteur de 4 770 935 €. Ces dépenses concernent les parts réglementaires, les parts fixes des services, l'aide d'urgence et l'enveloppe dédiée aux projets.

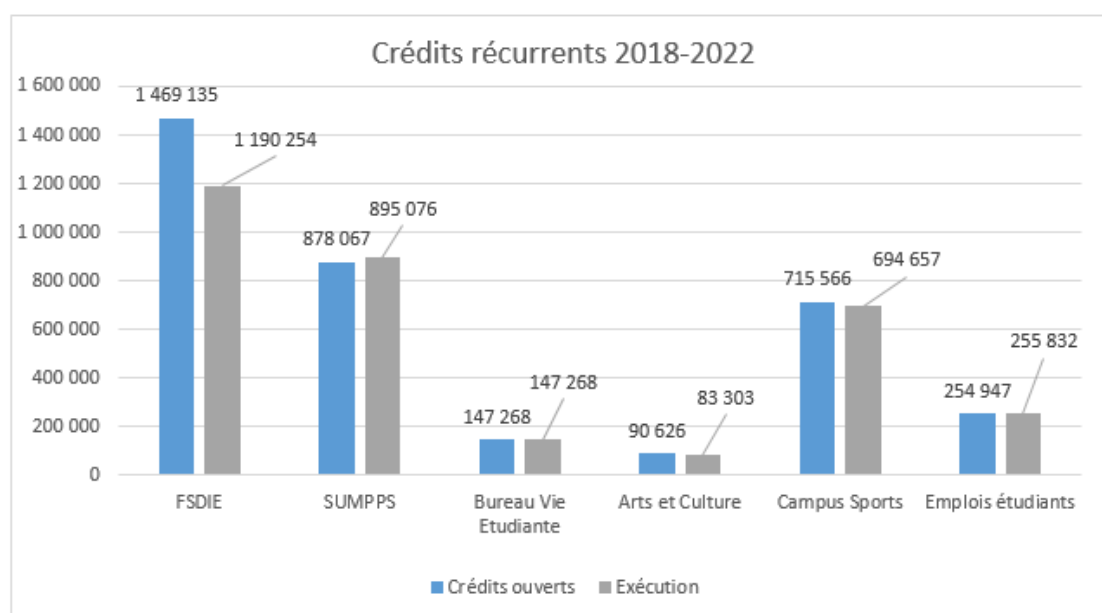
# DEPENSES

DEPENSES	Totaux			
	AD 2018-2022	AE Exécutées 2018-2022	CP Exécutés 2018-2022	Reports d'AE 2018-2022 sur exercice N+1
FSDIE	1 469 135	1 190 254	1 190 254	278 882
SUMPPS	878 067	895 076	894 358	-17 009
Bureau Vie Etudiante	147 268	147 268	145 312	0
Arts et Culture	90 626	83 303	83 303	7 323
Campus Sports	715 566	694 657	684 257	20 909
Emplois étudiants	254 947	255 832	255 832	-885
UBFC	60 399	13 981	0	46 418
Aide d'urgence	701 154	504 983	504 983	196 171
Projets attribués CVEC	1 047 850	1 047 850	1 012 638	0
CVEC Enveloppe Projets non consommées	498 725			498 725
	0			
<b>Total TTC</b>	<b>5 863 737</b>	<b>4 833 204</b>	<b>4 770 935</b>	<b>1 030 533</b>

La reprogrammation des projets pluriannuels ainsi que le transfert de l'aide d'urgence permettent de constituer une enveloppe projet à hauteur de 694 896 € pour de nouveaux appels projets à horizon 2023, 2024.

## Les dépenses hors enveloppe projets et aides d'urgence :

Le décret du 19 mars 2019 relatif aux modalités de programmation et de suivi des actions financées par la CVEC fixe les taux minimum d'attribution destinés aux projets portés dans le cadre du FSDIE (30 % de la CVEC) et pour la médecine préventive (15 % de la CVEC). Les crédits non consommés sont reportés l'année suivante. Ce décalage de consommation des crédits génère un déficit en N+1. Le report des autorisations d'engagement non consommées au 31 décembre 2022 s'élève à 335 637 €.



Source Jefyco

## Les dépenses sur enveloppe projets :

Le bureau de la vie étudiante lance un appel à projets sur les crédits CVEC à l'ensemble des services de l'université. Les projets sont le plus souvent pluriannuels (2019-2022).

Les différentes commissions CVEC ont proposé les projets suivants qui ont été validés par le Conseil d'administration de l'université :

### Campus sport :

- ✓ Mission bien être
- ✓ Mission sur les sites délocalisés
- ✓ Dispositif d'accompagnement des sportifs haut niveau (SHNU)
- ✓ Les activités outdoor
- ✓ Amélioration des espaces outdoor
- ✓ Aménagement du hall de la Maison Campus sports

### SUMPPS :

- ✓ Accompagnement Handicap - recrutement d'un médecin et d'un-e infirmier-e
- ✓ Recrutement d'un psychiatre
- ✓ Personne en charge de la prévention pour les étudiants
- ✓ Accueil médico-psycho-social des étudiants internationaux
- ✓ Handicap - atelier Unidiversité
- ✓ Handicap - Campus sport - Prise en charge des personnes en déconditionnement physique à l'uFC
- ✓ Impact sur les comportements routiers des croyances des étudiants vis-à-vis du risque d'accident et optimisation des dispositifs de prévention
- ✓ Formation et accompagnement d'étudiants relais "santé addiction"
- ✓ Mois sans tabac
- ✓ Santé sexuelle
- ✓ Sensibilisation à la sécurité routière
- ✓ Formation sauveteur secouriste du travail
- ✓ Recrutement d'étudiants Relais santé

### Service Arts et Culture :

- ✓ Coordinateur-trice du développement de la pratique et de la création artistique et culturelle
- ✓ Pratique artistique amateur
- ✓ Découverte et rencontres (JACES)
- ✓ Développer la médiation auprès des étudiants ; évaluer et améliorer les services en BU
- ✓ Atelier Langue des signes
- ✓ La BD dans tous ces états : scénarios, création, rencontres
- ✓ Programmation artistique et culturelle en direction des étudiants de l'uFC

### Vie étudiante :

- ✓ Soutenir le développement des initiatives étudiantes hors Besançon
- ✓ Budget participatif "Pour les étudiants en directe"
- ✓ La MDE, modèle de développement de l'engagement étudiant
- ✓ Mutualiser les moyens des associations étudiantes
- ✓ Une maison des étudiants numérique
- ✓ Réaménagement de la Maison des étudiants de Besançon
- ✓ Aménagement de l'espace de vie des étudiants du pôle Universitaire de Vesoul
- ✓ Référent handicap
- ✓ Référent étudiants internationaux
- ✓ Restez connecté.e.s à Belfort-Montbéliard !

Le montant attribué à l'ensemble des projets ci-dessus est de 1 263 984 €. A ce jour, les dépenses engagées, toutes années confondues, sont de 1 047 850 €. La nouvelle charte de gestion et utilisation de la CVEC, soumise au vote du CA 13 décembre 2022, il a été voté la fin des projets pluriannuels.

### Les dépenses sur Enveloppe Aide d'urgence :

La crise sanitaire a bouleversée cette répartition. La création d'une enveloppe destinée à l'aide d'urgence a été possible sur proposition de la ministre et en accord avec les organisations représentatives étudiantes et les conférences d'établissements. Ils ont accepté qu'une partie de la CVEC puisse être mobilisée afin de répondre aux besoins matériels les plus urgents. Cette enveloppe d'aide d'urgence de 701 154 € a pu être mobilisée afin de répondre à :

1. l'aide numérique (prêt d'ordinateur)
2. l'aide à la connexion numérique (forfait data)
3. la perte d'emploi (emploi, stage)
4. l'aide sanitaire (achat de masques)
5. l'aide alimentaire (repas à 1 € pour les boursiers)
6. l'ouverture d'une ligne écoute-info (écoute et conseils pour les étudiants par des étudiants)

Cette enveloppe dédiée à l'aide d'urgence a été votée par le CA du 10 avril 2020.

ENVELOPPE AIDE D'URGENCE CRISE SANITAIRE COVID.19		
<i>Au 31/12/2022</i>		
<b>Alloué</b>	<b>701 154</b>	
Type	Montant	%
Aide numérique	189 206	37,47%
Aide forfait Data	24 870	4,92%
Aide alimentaire	10 929	2,16%
Perte d'emploi	8 000	1,58%
Protection sanitaire	254 700	50,44%
Ligne d'écoute-info	17 278	3,42%
<b>Total</b>	<b>504 983</b>	<b>100,00%</b>
Disponible :	196 171	

Source : Tableau de suivi des dépenses DAF

A ce jour, les crédits disponibles sont de 196 170,58 €

Le CA du 13 décembre 2022 vote le transfert du solde disponible vers l'enveloppe appel à projets CVEC.

Une nouvelle comptabilisation des recettes entre en vigueur avec le décret n°2022-1509 du 1<sup>er</sup> décembre 2022. Il porte sur les dispositions relatives à la contribution de vie étudiante et de campus en modifiant les modalités de versement de la CVEC. Désormais, 100 % de la CVEC fera l'objet d'un 1<sup>er</sup> versement au titre de la collecte de l'année universitaire 2022-2023 au plus tard le 20 janvier 2023 et si un reliquat est constaté, il sera versé au plus tard le 31 juillet 2023.

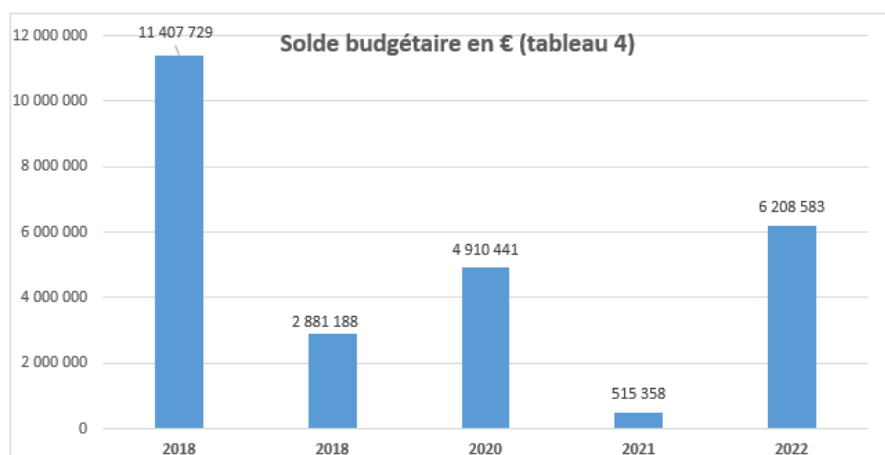
## 2.Équilibre financier

L'équilibre financier s'analyse en fonction de plusieurs paramètres : le solde du tableau des autorisations budgétaires, les différentes opérations de trésorerie et les variations qu'elles induisent.

### 2.1 Tableau d'équilibre financier (tableau n°4, obligatoire, pour vote)

Le tableau 4 présente la structure des besoins et celle des financements de l'exercice. Il reprend d'une part les opérations ayant un impact sur la trésorerie, dont les opérations pour le compte de tiers (détaillées dans le tableau 5), les emprunts (principalement les prêts gérés par l'action sociale en faveur des personnels), les autres décaissements non budgétaires (excédents de versement à rembourser dont les droits d'inscription) ainsi que le solde budgétaire et d'autre part les financements de ces mêmes opérations. Une partie de la trésorerie est fléchée pour des opérations avec un financement spécifique (contrats de recherche, plan pluriannuel d'investissement).

Le tableau 4 montre que l'abondement de la trésorerie (6 406 759,64 €) est composé du solde budgétaire (6 208 583,27 €), auquel s'ajoutent les cautions, prêts au personnel (45 504,10 €), se déduit le solde des opérations non budgétaires (-496 662,39 €) et s'ajoute le solde des opérations pour compte de tiers (+649 334,66 €).



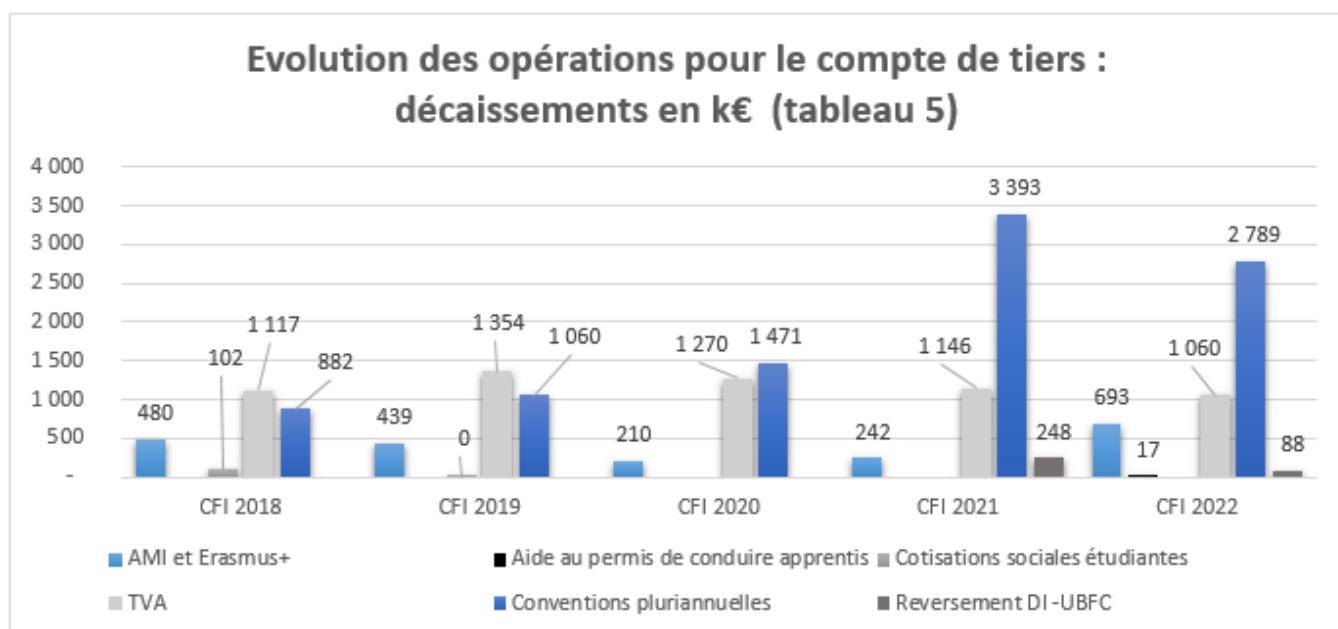
La baisse de consommation des AE et des CP en investissement plus importante que la diminution des recettes encaissées, entraîne un solde budgétaire excédentaire (6 208 583,27 €) alors que le budget prévoyait un solde déficitaire (- 8 075 439,52 €).

Equilibre financier 2022	€
<b>Solde budgétaire</b>	<b>6 208 583</b>
Cautions & prêts au personnel	45 504,10
Op compte de tiers	649 334,66
Solde Op non budgétaires	-496 662,39
<b>Abondement trésorerie</b>	<b>6 406 760</b>

## 2.2 Tableau des opérations pour compte de tiers (tableau n°5, obligatoire, pour information)

Ce tableau informe des opérations réalisées pour le compte d'un tiers avec un impact sur la trésorerie et qui ne sont donc pas en lien direct avec la politique budgétaire de l'établissement. L'absence de marge de manœuvre de l'établissement sur ce type d'opérations explique qu'elles ne figurent pas dans le tableau des autorisations budgétaires.

**Analyse :** l'établissement assure des versements liés à l'aide à la mobilité internationale (AMI) pour 479 200 € d'encaissements et 314 800 € de décaissements, des versements à la coordination de programmes pour compte de tiers pour un montant de 3 439 485,51 € d'encaissements et 2 788 518,36 € de décaissements essentiellement pour des contrats de recherche européen. D'autre part, la taxe sur la valeur ajoutée (TVA) collectée et déduite dans le cadre des activités du SAIC a fait l'objet d'un encaissement de 707 896,03 € pour 2022 dont 48 499 € de demande de remboursement, et d'un décaissement de 1 060 390,52 €.



**Évolution :** De nouvelles dépenses non budgétaires sont désormais prises en compte notamment **l'aide pour le permis de conduire des apprentis** (500 € par apprentis) pour un décaissement à hauteur de 16 500 €, le reversement des **droits d'inscription** des doctorants à **UBFC** pour un décaissement de 88 493 € ainsi que les mobilités du programme **Erasmus+** pour un décaissement de 314 800 € et un encaissement de 479 200 €. Le niveau de la TVA dépend de l'activité industrielle et commerciale du SAIC.

### 3. Analyse de la soutenabilité

La description de la programmation budgétaire qui sous-tend le budget doit contribuer à établir sa soutenabilité à court, moyen et long terme et en particulier la soutenabilité pluriannuelle.

#### 3.1 Tableau de situation patrimoniale (tableau n°6, obligatoire, pour vote)

Ce tableau synthétise les éléments du compte de résultat prévisionnel, de la capacité d'autofinancement (CAF), de l'état prévisionnel de l'évolution de la situation patrimoniale en droits constatés, ainsi que la variation du fonds de roulement.

**Analyse** : le résultat patrimonial de l'établissement est en augmentation de +5 044 833,88 € en comparaison avec 2021.

Ainsi le **résultat** (+ 7 293 806,19 €) génère un taux d'excédent à 3,18 %. Pour rappel, l'objectif à atteindre est de 2 % des produits. La **capacité d'autofinancement** (8 546 487,87 €) est supérieure à celle de 2021 de 3 345 326,61 €. Cette augmentation est due principalement à une consommation des charges décaissables (210 450 211 €, dont 176 139 909 € en personnel et 34 310 302 € en fonctionnement) inférieure aux produits encaissables (218 996 698 €).

Le fonds de roulement atteint **87,78** jours de fonctionnement. Pour mémoire, il était à 86,31 jours en 2021. Le montant des charges décaissables par jour est de 583 662,26 €.

Le résultat excédentaire de **7 293 806,19 €** et l'écart avec le résultat prévisionnel déficitaire du budget rectificatif n°2-2022 de s'explique notamment par les éléments suivants :

- **499 523,30 €** de résultat excédentaire du SAIC, dû à l'augmentation de son activité et par des dépenses en investissement (emplois) couvertes par des recettes en fonctionnement (produits) pour environ 200 000 €
- **5 330 000 €** d'excédent lié à l'activité de Sefocal dont notamment :
  - Au budget rectificatif n°2-2022, il a été inscrit 9 576 500 € de produits prévisionnels et au compte financier 2022 les produits réalisés s'élèvent à 11 091 735 €. Les charges sont inférieures de 4 830 000 € aux produits car toutes les dépenses n'ont pas pu être réalisées sur l'exercice 2022.
  - 500 000 € de dépenses en investissement (emplois) sont couvertes par des recettes de fonctionnement (produits).
- **400 000 €** concernent les dépenses immobilières en investissement sur la subvention pour charges de service public (SCSP) qui est notifiée en fonctionnement.
- Certaines dépenses non réalisées sur la subvention pour charges de service public expliquent également ce niveau de résultat excédentaire.



## Budget agrégé (Etablissement et SAIC)

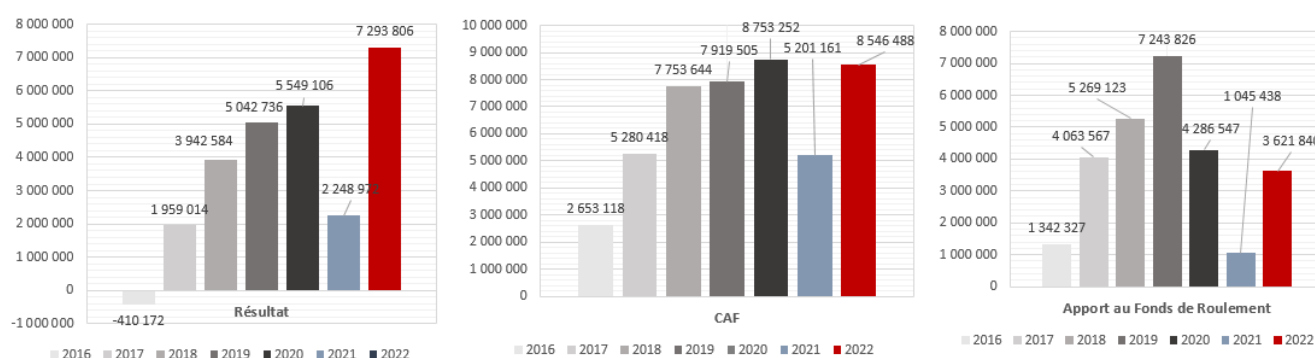
CHARGES	CFI 2019	CFI 2020	CFI 2021	CFI 2022	Aug
MASSE SALARIALE	162 284 292	163 596 786	168 425 630	176 139 909	7 714 279
FONCTIONNEMENT	29 183 669	24 899 195	30 163 014	34 442 878	4 279 864
AMORTISSEM	9 747 788	10 234 716	10 603 657	11 274 542	670 885
<b>CHARGES</b>	<b>201 215 748</b>	<b>198 730 698</b>	<b>209 192 301</b>	<b>221 857 329</b>	<b>12 665 027</b>
ACQUISITIONS IMMO	9 365 749	11 091 254	8 393 841	12 342 918	3 949 077
EXCEDENT	5 042 736	5 549 106	2 248 972	7 293 806	5 044 834
CAF	7 919 505	8 753 252	5 201 161	8 413 911	3 212 750
Variation du FdR	7 243 826	4 286 547	1 045 438	3 489 264	2 443 826

PRODUITS	CFI 2019	CFI 2020	CFI 2021	CFI 2022	Aug
Produits encaissables	199 387 466	197 249 234	203 789 806	218 996 698	15 206 893
QUOTE PART & prov	6 871 019	7 030 570	7 651 468	10 154 436	2 502 969
<b>PRODUITS</b>	<b>206 258 485</b>	<b>204 279 804</b>	<b>211 441 273</b>	<b>229 151 135</b>	<b>17 709 861</b>
RESSOURCES INV	8 690 069	6 624 549	4 238 118	7 418 270	3 180 152

L'augmentation de +2 502 969 € sur les produits non encaissables s'expliquent principalement par un changement de comptabilisation (reprise sur provision) pour les congés payés (1 630 284 €) et pour le compte épargne temps (790 585 €).

On constate également un apport au fonds de roulement supérieur de +2 576 401,94 € à celui de l'année 2021. En effet, les paiements relatifs aux travaux du plan de relance sont inférieurs à la prévision et seront reprogrammés au budget rectificatif n°1-2023.

## Indicateurs



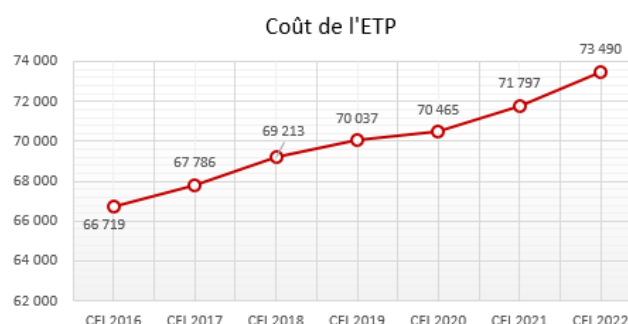
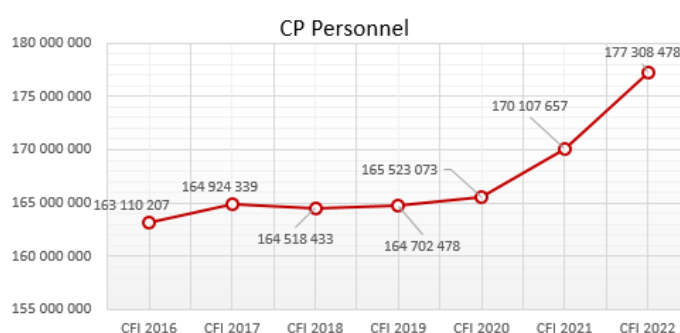
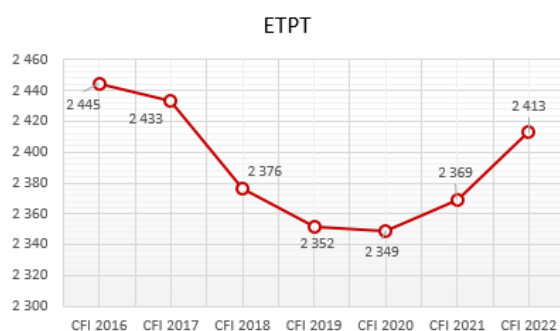
## Evolution

L'université dispose d'un plan pluriannuel d'investissement ambitieux financé sur son fonds de roulement. A ce PPI vont s'ajouter les projets financés avec le plan de relance de l'Etat et le plan d'accélération des investissements régionaux. L'évolution de son fonds de roulement dépendra de la capacité de l'université à exécuter ces investissements.

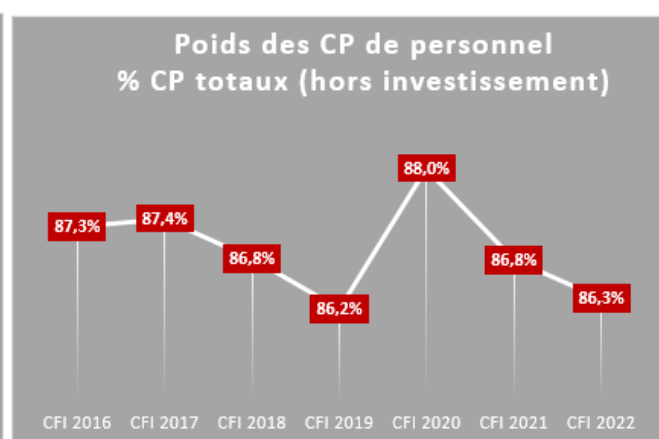
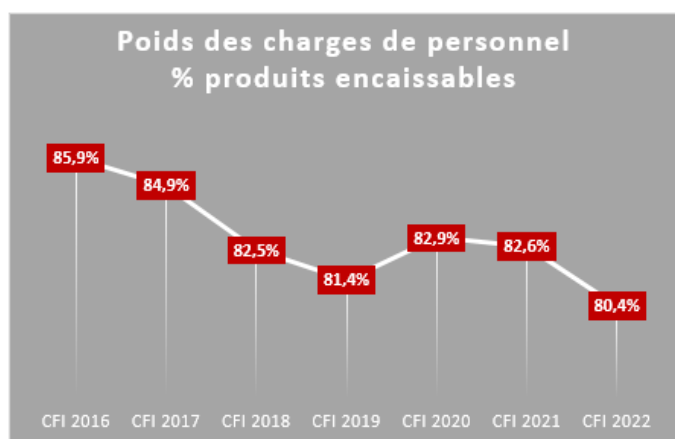
## Indicateurs de la masse salariale

Indicateur : Coût d'un ETP (Équivalent Temps Plein) : L'estimation du coût moyen découle de la division de la masse salariale par le nombre d'ETPT. Il inclut, donc, les heures complémentaires des enseignants. Il passe de 71 797 € à 73 490 € bruts chargés par an. Les graphiques ci-dessous illustrent le commentaire sur les dépenses de personnel du tableau 2. Il alerte sur le fait que le niveau de dépenses en masse salariale continue à augmenter.





**Poids des charges de Personnel :** Le poids des charges de personnel par rapport aux produits encaissables diminue et se situe à 80,4 %. Pour mémoire, le seuil de vigilance est de 82 % et le seuil critique du ministère se situe à 83%. Cet indicateur d'alerte est lié à deux variables qui peuvent évoluer de manière conjoncturelle. Cette diminution du taux de l'exercice 2022 est la conséquence d'un double phénomène : l'évolution à la hausse de la masse salariale et surtout l'augmentation des produits encaissables.



Le poids des crédits de paiement de personnel par rapport aux crédits de paiement totaux (hors investissements) baisse sous l'effet de l'augmentation des CP de fonctionnement.

- **Focus sur les recettes propres**

**Indicateur : poids des recettes propres.** Le poids des recettes propres, par rapport à l'ensemble des recettes, augmente et atteint 9,2 %.

### Poids des recettes propres sur l'ensemble des encaissements



Les recettes propres encaissées sont en augmentation de +5 206 338,97 € en comparaison avec l'exercice 2021. On peut noter une augmentation des ressources propres et des recettes propres fléchées des prestations de recherche gérées au SAIC pour un montant de +842 551,82 €. Au budget de l'établissement l'augmentation des recettes est de +4 363 787,15 €. Cette hausse correspond, en grande partie, à l'activité de SEFOCAL, dont les recettes sont en augmentation de +3 435 427,50 € en comparaison avec 2021. Les recettes encaissées de SEFOCAL s'élèvent à 6 532 716,36 € en 2022.

#### • Focus sur le SAIC :

##### Budget annexe - SAIC

CHARGES	CFI 2019	CFI 2020	CFI 2021	CFI 2022	Aug
MASSE SALARIALE	4 532 911	4 018 208	3 835 127	4 457 238	622 110
FONCTIONNEMENT	4 181 299	2 789 040	3 075 462	3 615 456	539 994
AMORTISSEMENT	2 107 203	2 357 704	2 628 729	2 792 142	163 413
<b>CHARGES</b>	<b>10 821 414</b>	<b>9 164 951</b>	<b>9 539 318</b>	<b>10 864 836</b>	<b>1 325 518</b>
ACQUISITIONS IMMO	3 265 935	3 206 654	3 028 825	1 858 787	-1 170 038
EXCEDENT	-251 831	-253 842	65 106	499 523	434 417
CAF	435 179	468 748	742 097	1 086 121	344 024
Variation du FdR	-93 625	-3 498	350 297	820 188	469 891

PRODUITS	CFI 2019	CFI 2020	CFI 2021	CFI 2022	Aug
Produits encaissables	9 149 390	7 275 995	7 652 686	9 158 815	1 506 129
QUOTE PART & prov	1 420 193	1 635 114	1 951 738	2 205 544	253 806
<b>PRODUITS</b>	<b>10 569 582</b>	<b>8 911 109</b>	<b>9 604 424</b>	<b>11 364 359</b>	<b>1 759 935</b>
RESSOURCES INV	2 737 132	2 734 408	2 637 025	1 592 853	-1 044 172

En comptabilité générale, le résultat comptable de 499 523 € est en hausse significative par rapport à celui de 2021, qui faisait suite à plusieurs années de déficit. Cela contribue à une évolution positive de la CAF (+53%) et de la variation du fonds de roulement (+48%), par rapport à 2021.

Après le fléchissement de l'activité entre 2019 et 2020, la reprise de 2021 se confirme.

Les produits s'élèvent à 11 364 359 €, soit une hausse de 18,32% par rapport à 2021 et les charges atteignent 10 864 836 €, soit une hausse de 13,90 % par rapport à 2021.

Concernant les produits, l'évolution est proportionnellement plus élevée dans le cadre du partenariat public au regard des appels à projets PIA, mais l'activité de prestations des plateformes et du laboratoire Qualio évolue également favorablement.

La structure des charges voit une part prépondérante des dépenses de personnel (41%) sur les dépenses de fonctionnement (33 %), cette tendance se confirme depuis plusieurs années.

Les investissements sont en forte baisse par rapport à 2021, les emplois diminuent de 62,9 % et les ressources de 65,5 %. Cette diminution conjoncturelle s'explique notamment par des délais de livraison allongés et donc par des retards dans les achats d'équipement.

Le SAIC a signé 75 nouveaux contrats en 2022 pour un montant global de 14,3 M € contre respectivement 38 nouveaux contrats en 2021 pour un montant global de 3,4 M €

#### Perspectives :

##### 1) Côté partenariat public

Les programmes PIA se poursuivront en 2023 avec une activité plus dense car la phase de lancement de 2022 sera terminée.

Une nouvelle programmation 2021-2027 pour les dispositifs FEDER et INTERREG France-Suisse contribuera également à ce dynamisme.

\*Le nouveau programme Interreg France-Suisse 2021-2027 débutera avec les premiers retours de dossiers déposés acceptés

Pour mémoire il offre des opportunités principalement autour de 2 axes sur 5 qui peuvent être des projets valorisables :

- Placer le territoire de coopération sur une trajectoire de neutralité carbone et de transition écologique
- Développer une économie plus innovante, plus compétitive, plus attractive, pour le territoire.

\*Le nouveau programme FEDER offre des opportunités à travers notamment :

- les Appels A Projets –Recherche et innovation (projets collaboratifs public/privé) – dépôts clos au 31/01/2023.
- les fiches Actions (dépôts à tout moment), à travers notamment la thématique « Infrastructures et équipements de recherche ».
- d'autres AAP peuvent être ouverts en cours d'année 2023.

Les perspectives locales avec des partenaires publics et privés devraient suivre la même tendance pour ces volets innovation.

##### 2) Côté partenariat privé

L'outil CRM présenté précédemment sera un vecteur important de cette démarche de déploiement plus marqué du partenariat public/privé.

L'évolution des mesures gouvernementales en faveur de la collaboration avec les entreprises sera également un facteur de développement de l'activité.

Pour mémoire, la Loi de Finances 2022 a créé le CICO en complément du CIR pour inciter les entreprises à engager des travaux de R&D dans le cadre d'un contrat collaboratif.

(Taux de dépenses éligibles plus favorable: 50% PME- 40% ETI au lieu de 30 % pour le CIR)

CICO : Crédit d'impôt Collaboration de recherche (dans le cadre d'un contrat de collaboration)

CIR : Crédit d'impôt Recherche (pour les autres dépenses de recherche)

#### La démarche de simplification administrative :

L'enquête menée début 2021 auprès des composantes sur les besoins de simplification des procédures administratives avait permis de recenser et prioriser les demandes. Certaines actions relevant du domaine des finances et de la comptabilité ont été mises en œuvre dès 2021, d'autres ont été réalisées l'année suivante, permettant d'atteindre, au final, un taux d'exécution de plus de 80 % fin 2022.

Parallèlement, à l'initiative de la gouvernance et de la direction générale, un nouveau plan d'actions, privilégiant une approche transversale, a débuté en juin 2022 en lien avec les services centraux. Il comporte quatre axes orientés vers les projets structurants, le soutien aux services, la dématérialisation et la mise en œuvre d'un plan d'action du contrôle interne.

Les actions suivantes, issues de l'ensemble de ces deux programmes, ont été conduites cette année :

- Amélioration de l'efficacité de la chaîne de dépenses par extension de délégation de signature en matière financière notamment pour la charge de certification du service fait.
- Poursuite de la fluidification des processus financiers avec l'émission de factures de recettes titrées dématérialisées.
- Création d'un centre de responsabilité immobilier dans chaque composante préparant à la création d'un budget annexe immobilier (BAIM) visant à améliorer la connaissance du patrimoine immobilier et garantir un pilotage pluriannuel des ressources et dépenses.
- Proposition d'un mode de gestion des conventions dans l'établissement visant à réduire les délais de traitement, sécuriser la signature et l'archivage (en cours).
- Acquisition de compteurs communicants, outils de supervision permettant de connaître les données en continu, de dresser une cartographie énergétique du parc afin d'améliorer la refacturation des fluides aux composantes mais aussi de pouvoir proposer des actions de réduction des consommations.
- Mise en place de procédures visant à garantir la qualité de l'information comptable et budgétaire (contrôle interne financier) prévues par le plan d'actions de l'année précédente (en cours) pour la maîtrise des risques.

Enfin diverses actions connexes ont été entreprises sur l'année écoulée :

- Rédaction de procédures visant à formaliser la méthodologie de traitement des demandes d'utilisation de prénom d'usage ou la prise en charge de recours gracieux (bureau des études et de la scolarité) et pour améliorer la gestion des instances à l'uFC en précisant la composition et les compétences de chacune.
- Modernisation de l'administration par l'usage de la signature électronique pour la signature d'actes administratifs (cas d'étude des conventions de stage) ou le déploiement d'un parapheur électronique pour l'ensemble du personnel de l'établissement : analyse des solutions disponibles, sélection de celle répondant aux attentes formulées, détermination de la volumétrie nécessaire (en cours).
- Acquisition d'un système automatisé de gestion des heures d'enseignement simplifiant les démarches et optimisant les délais de traitement et de paiement, incluant une dématérialisation intégrale, notamment des dossiers vacataires (en cours).

Développement de l'imprimerie centrale : face à un nombre de copies toujours en constante augmentation et après s'être dotée en 2021 d'équipements modernes, l'imprimerie centrale poursuit son développement. L'acquisition, fin 2022, d'un serveur de soumission de travaux de reprographie (solution web-to-print) renforcera encore son positionnement au sein de l'établissement. Cet outil, déployé en phase test sur quelques composantes au premier semestre 2023, sera disponible pour l'ensemble des personnels de l'uFC à partir de la rentrée prochaine. Il apporte trois points majeurs d'amélioration : accessibilité (outil full web, disponible 24h/24, permettant le dépôt de documents pour impression pour les sites excentrés), productivité (optimisation des ressources internes, diminution des coûts de production) et contrôle des coûts (édition de devis, paiement en ligne).

Modification des marchés publics : la modification de la structure budgétaire par la mise en œuvre du budget annexe immobilier (BAIM) sans dévolution, qui sera rendue possible par décret financier en 2024, a été anticipée par la création de centres de responsabilité comme mentionné précédemment. Ceux-ci s'accompagnent du passage d'un marché Contrôle Réglementaire des Bâtiments (CRB) par le service

achats. Cette souscription apportera de réelles plus-values : harmonisation, planification et suivi des contrôles, centralisation des rapports sur une plateforme dédiée, gestion optimisée des actions correctives nécessaires.

Perspectives : Le secteur du transport a été identifié comme le premier secteur émetteur de gaz à effet de serre (GES) en France. L'Union Européenne impose une réduction des émissions de 55 % d'ici 2023 (European Green Deal). C'est pourquoi, des obligations en matière d'achat public de voitures particulières et de véhicules utilitaires légers figurent au code de l'environnement (article L.224-8). Les objectifs d'incorporation de véhicules à faible émission (VFE) dans les achats annuels sont décrits (50 % entre 2023 et 2025) nécessitant une transformation énergétique du parc automobile de l'établissement. Un plan de renouvellement de la flotte a été établi (3 x 100 000 € sur les 3 années à venir). Il permettra l'acquisition de véhicules hybrides rechargeables ou électriques répondant à la définition des VFE.

### **L'exécution des marchés publics :**

L'uFC a passé en 2022 plusieurs marchés pour l'achat de matériels scientifiques dans des domaines innovants tels que l'acquisition:

- d'un système de micromanipulation électromagnétique sans fil
  - d'un spectromètre à énergie dispersive à fluorescence de rayons X
  - d'un peigne de fréquences optiques ultra stable
  - d'une enceinte climatique
  - d'équipements TPs hydrogène énergie pour le transport et le bâtiment
  - des capteurs innovants pour l'industrie 4.0
  - une robotisation d'un MEB pour la nano manipulation sous vide
- un système de micro et nano manipulation modulaire sous vide
- D'autres marchés publics d'envergure ont été notifiés comme la réhabilitation du bâtiment MMI & RT, la réfection des toitures de l'IUT de Belfort, les travaux d'extension du réseau de chaleur de l'UFR Staps.

La commande publique a été sévèrement impactée par la crise économique liée à la pandémie Covid et à la guerre en UKRAINE notamment au niveau des marchés de fourniture de fluides (gaz / électricité) dont les prix ont fortement augmenté suite à l'inflation et à la crise économique mondiale.

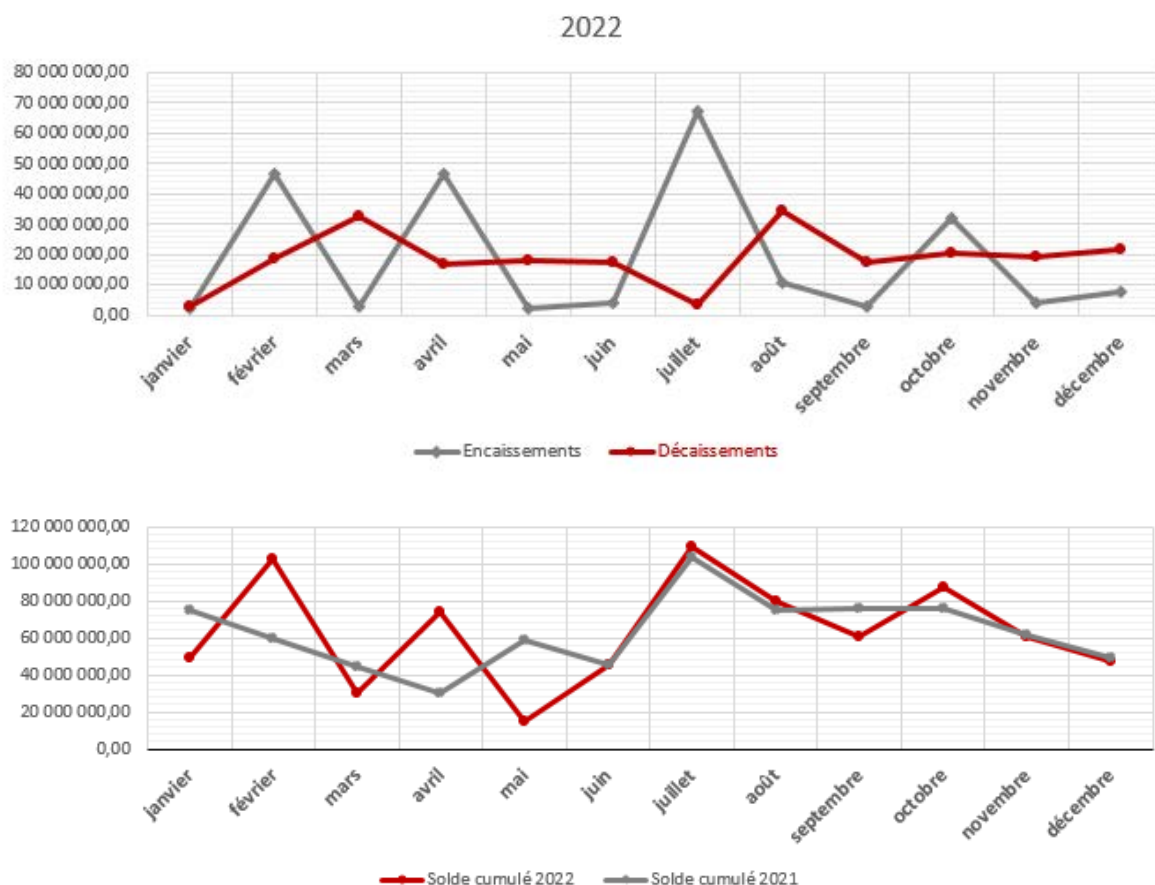
Les prix des marchés à bons de commande ont augmenté fortement en raison de l'augmentation des coûts de production, de fabrication et de transport des marchandises (hausse des prix de l'acier, de l'électricité, du gaz, du papier, des produits chimiques et dérivés pétroliers, du cout du fret maritime etc..).

L'Université a appliqué les dispositions de l'ordonnance n° 2020-319 du 25 mars 2020 portant diverses mesures d'adaptation des règles de passation, de procédure ou d'exécution des contrats soumis au code de la commande publique pendant la crise sanitaire publiée lors de l'épidémie de covid-19 qui, dans un certain nombre de situations, déroge temporairement au droit commun, notamment en acceptant des hausses de prix par application de la théorie de l'imprévision.

### 3.2 Plan de trésorerie (tableau n°7, obligatoire, pour information)

Le plan de trésorerie détaille les encaissements et décaissements réalisés pour les recettes globalisées, les recettes fléchées et les opérations non budgétaires.

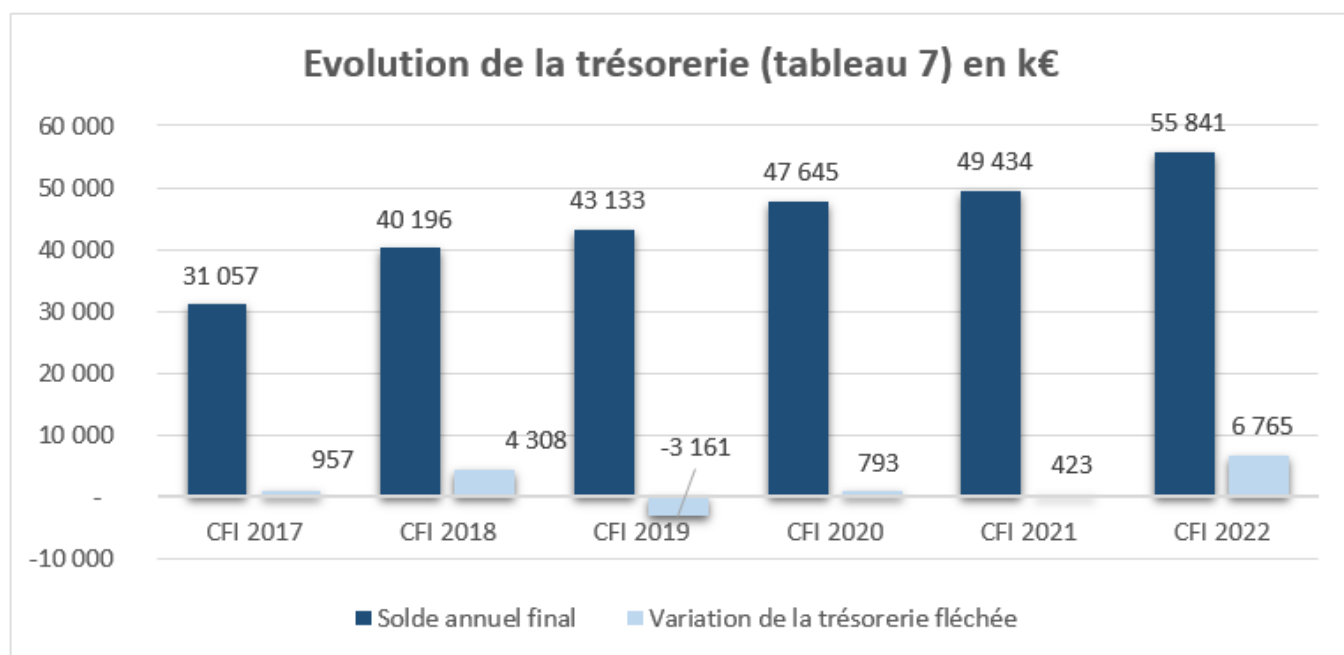
**Analyse :** Le montant de la trésorerie évolue principalement au moment des encaissements de la subvention pour charges de service public (SCSP) et des décaissements de la paye. Le niveau de la trésorerie continue d'être confortable (55 840 597,03 €) soit une augmentation de +6 406 759,64 € en comparaison avec 2021.



Le niveau de trésorerie le plus bas se situe au mois de mai avec un solde cumulé de 14 679 602,50 € et le plus haut au mois de juillet avec 109 164 933,30 €.

**Évolution :** la gestion de la trésorerie peut évoluer à terme si la périodicité de versement de la subvention pour charge de service public devait être amenée à évoluer.





L'augmentation de la trésorerie est constante depuis 2018 (+15,6 millions). Elle est en hausse de +6 406 759,84 € en comparaison avec 2021.

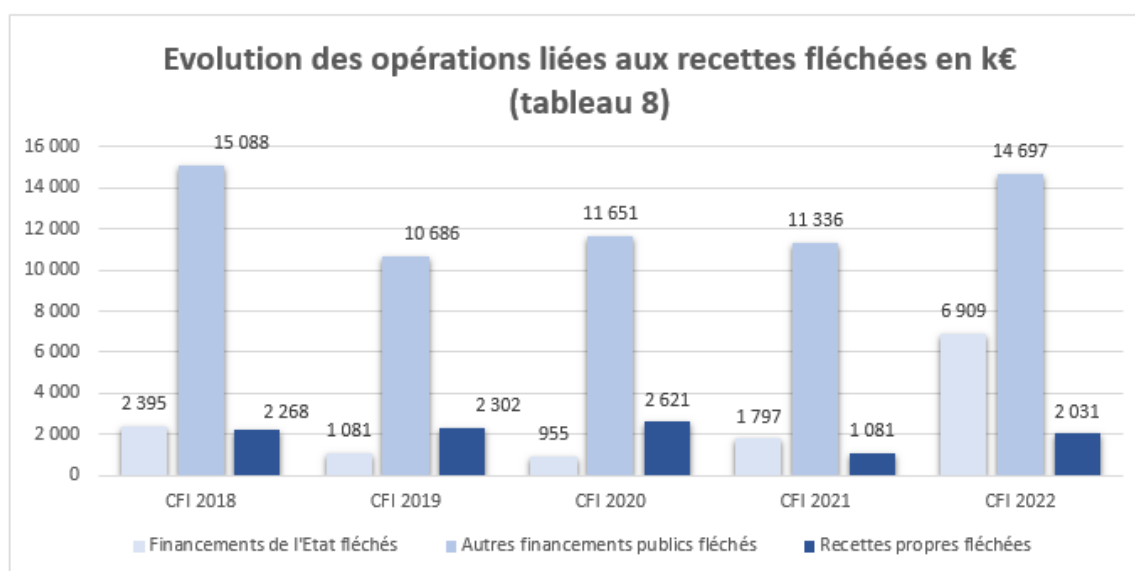
### 3.3 Tableau des opérations liées aux recettes fléchées (tableau n°8, obligatoire, pour information)

Il existe deux catégories de recettes dans le budget de l'établissement : par principe les recettes globalisées et par exceptions les recettes fléchées. Ces dernières sont liées à une utilisation prédéterminée par le financeur, destinées à des dépenses explicitement identifiées et avec potentiellement une réalisation sur un exercice différent de celui de l'encaissement. Elles concernent principalement les contrats de recherche et le plan pluriannuel d'investissement.

Le tableau des opérations liées aux recettes fléchées permet d'analyser et d'expliquer un éventuel déséquilibre budgétaire au titre d'un ou de plusieurs exercices, lié à un décalage temporel entre le décaissement des dépenses et l'encaissement des recettes fléchées les finançant.

**Analyse** : les recettes fléchées concernent principalement les contrats de recherche et le plan pluriannuel d'investissement.

**Évolution** : les encaissements des recettes fléchées sont en augmentation en comparaison avec 2021 de +66,30 %. Les opérations fléchées s'élèvent à 16 872 684,96 € en dépenses et 23 637 430,89 € en recettes. Cette hausse fait apparaître le financement des opérations du plan de relance et des contrats de recherche.



**Perspectives :** L'université de Franche-Comté comptabilisait 704 contrats de recherche fléchés actifs en 2021 contre 724 en 2022. Le conseil d'administration du 18 décembre 2022 a décidé, à compter du 1<sup>er</sup> janvier 2023, l'ouverture au SAIC de conventions « impulsion à la recherche » pour un chercheur, une équipe et/ou une plateforme relatives aux conventions et prestations de recherche échues dégageant un solde non consommé.

### 3.4 Tableaux des opérations pluriannuelles (tableau n°9, obligatoire pour vote et tableau n°10, obligatoire, pour information)

Ces tableaux concernent les dépenses budgétaires ayant vocation à être exécutées sur plusieurs exercices. Ils recensent d'une part les montants de dépenses prévus au budget de l'année et d'autre part les montants à prévoir au budget de chacune des années suivantes, en respectant la logique des autorisations d'engagements et des crédits de paiement. Ces opérations pluriannuelles sont principalement des travaux immobiliers et des contrats de recherche. Le tableau 10 détaille la pluri-annualité des opérations en AE, CP et encaissements sur les années futures. Il retrace également l'antériorité des contrats de recherche et des opérations pluriannuelles d'investissement.

#### **Analyse :**

**Le tableau 9** retrace les montants consommés sur l'exercice. Ainsi le montant des autorisations d'engagement (AE) consommées en 2022 sur des opérations pluriannuelles s'élève à 16 699 934,62 € dont 4 484 399,98 € pour le plan pluriannuel d'investissement (PPI) et 12 215 594,64 € pour les contrats de recherche. Les crédits de paiement (CP) s'élèvent à 20 295 570,46 € dont 8 423 004,79 € correspondent au PPI et 11 872 565,67 € aux contrats de recherche.

**Le tableau 10** détaille les crédits consommés sur l'année 2022 par enveloppe (personnel, fonctionnement, investissement).

Au sein du PPI, les contrats métropolitains bisontins (l'aménagement de la Bouloie, le jardin des sciences, les travaux préparatoires de la grande Bibliothèque et le nouveau bâtiment ISIFC) ont fait l'objet d'engagements en 2019. Le versement du 4<sup>ème</sup> acompte des contrats a pu être réalisé en 2022.



### Le Plan de relance :

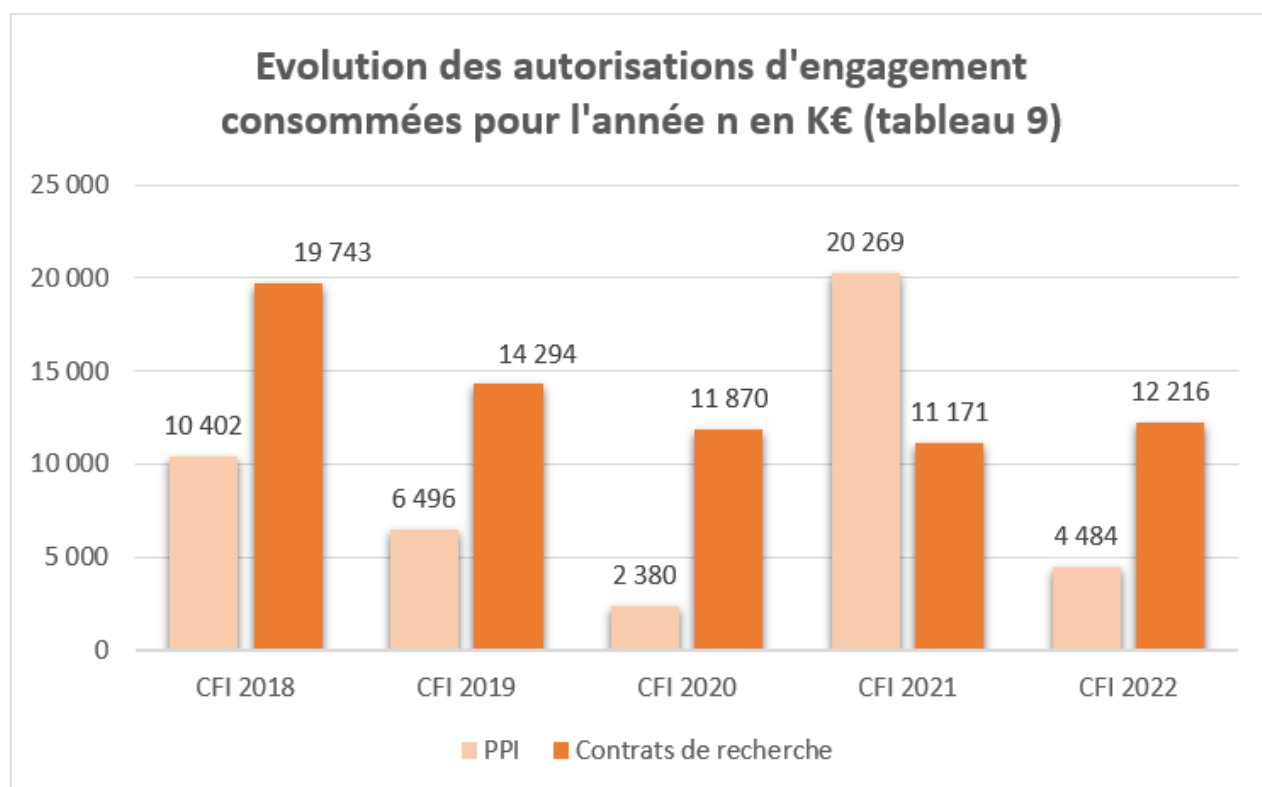
- ✓ L'aile nord du Learning center de la Bouloie pour 1 665 339 €
- ✓ La réhabilitation du bâtiment B de Métrologie de la Bouloie pour 12 395 319 €
- ✓ L'implantation de bornes électriques à Belfort pour 53 820 €

ont pu être engagées à hauteur de 13 173 360,91 € sur une programmation des opérations de 14 114 478 €

### Parcoursup :

Les travaux de rénovation de la Grande Halle de l'UFR STAPS ont consommé 193 297,43 € au total et s'achèveront sur l'exercice 2023.

Concernant, la rénovation de l'Amphithéâtre, 250 390,48 € ont été consommés en 2022 suite à la réalisation de travaux.



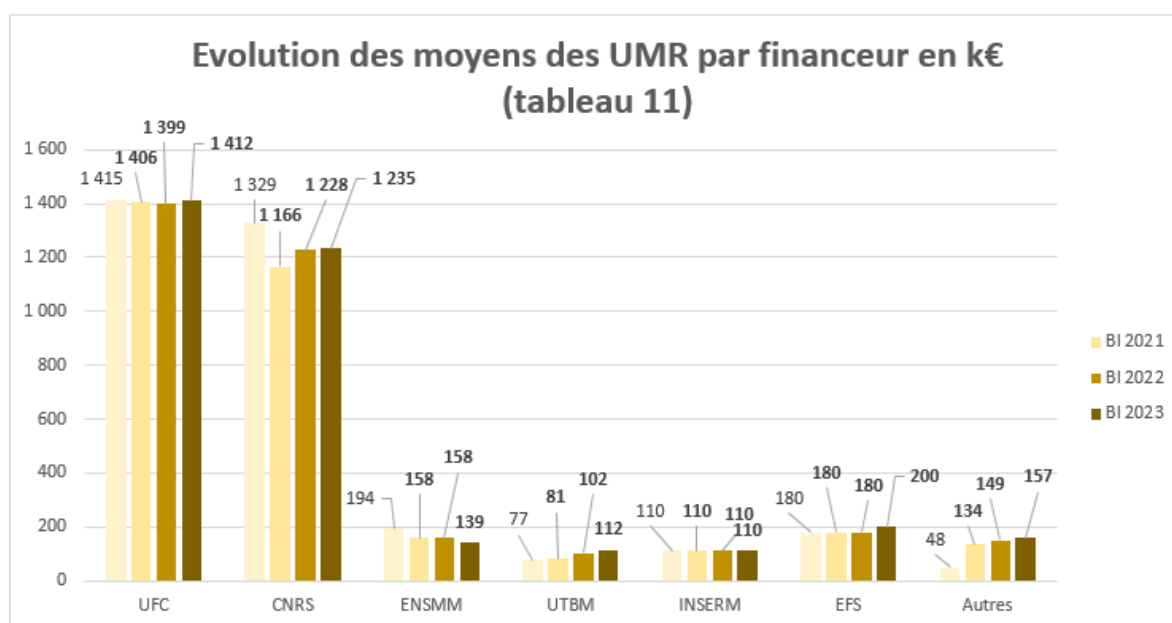
**Évolution :** Les crédits de paiement vont se consommer au fur et à mesure du déploiement du plan pluriannuel d'investissements notamment par la mise en œuvre du plan de relance. L'activité sur les contrats de recherche retrouve un rythme à la hausse suite à la crise sanitaire.

**Perspectives :** l'uFC va poursuivre le travail déjà entamé en 2022 pour la rénovation énergétique et la modernisation de son patrimoine et qui s'est accélérée avec la mise en œuvre du plan France Relance, des contrats de développement métropolitain, du plan d'accélération de l'investissement régional et du CPER 2016-2021. Le coût des opérations s'est notablement accru du fait des tensions sur le marché de la construction, imposant parfois une révision des plans de financement.

### 3.5 Tableau des moyens des unités mixtes de recherche (tableau n°11, facultatif, pour information)

Ce tableau recense les moyens humains et financiers apportés par chaque tutelle dans les unités mixtes de recherche ou de service en plus de leurs ressources propres.

- **Analyse** : l'uFC reste le principal financeur, avec le CNRS et l'INSERM, pour les unités qu'elle gère avec d'autres tutelles : instituts FEMTO-ST et UTINAM, laboratoires THEMA, Chrono-environnement, de mathématiques et hôte-greffon ainsi que les unités de service OSU-THETA et MSHE. La recherche conduite dans les unités de recherche ne peut se fonder uniquement sur le financement par projets. Elle doit également s'appuyer sur le versement d'une dotation récurrente et sur la création de postes d'appui à la recherche qui font cruellement défaut à la plupart de nos unités de recherche.
- **Evolution** : la décision de l'uB de sortir de la Comue a un impact négatif sur le récurrent des unités de recherche, puisque d'une enveloppe globale à l'échelle d'UBFC, ce financement passe dès 2023 à une procédure par enveloppes séparées pour chaque établissement membre. Afin de ne pas pénaliser ses unités de recherche, l'uFC a décidé de produire l'effort financier nécessaire au maintien en 2023 du montant perçu par ses unités en 2022.



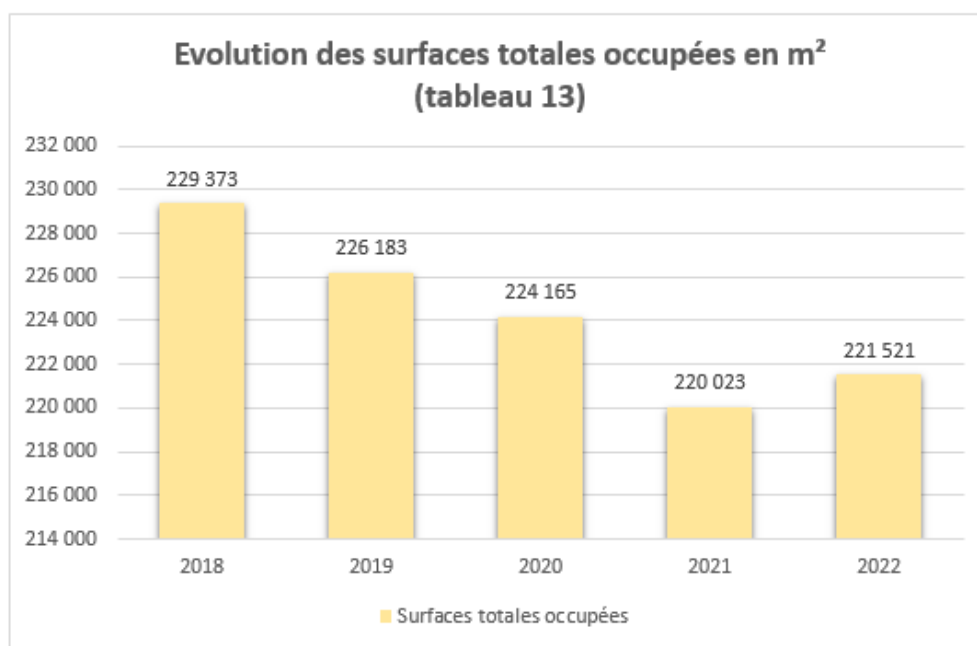
**Perspectives** : les difficultés rencontrées par UBFC, en raison de la décision prise par l'uB de quitter la Comue, ne doivent pas nuire à nos étroites relations établies et entretenues avec les organismes nationaux de recherche (ONR). L'uFC est ainsi déterminée à renforcer les liens de qualité et de proximité qu'elle entretient avec le CNRS et l'INSERM, au profit de ses UMR. Loin de vouloir suivre l'exemple de l'uB, l'uFC entend continuer à travailler à la structuration de la recherche à l'échelle régionale avec les partenaires qui ont fait le choix de l'accompagner dans la création d'une Comue expérimentale.

### 3.6 Annexe immobilière (tableau n°13, facultatif, pour information)

Ce tableau recense le nombre de bâtiments, les surfaces ainsi que les dépenses liées à l'immobilier.

**Analyse** : les surfaces totales de l'établissement évoluent à la marge notamment par l'intégration à la base en 2022 des locaux provisoires mis à la disposition de l'UFR SLHS pendant la durée des travaux de rénovation du bâtiment Arsenal N pour une surface de 2 594 m<sup>2</sup> en surface utile brute (SUB). Durant la phase de rénovation du bâtiment N de l'Arsenal, la surface de ce bâtiment reste comptabilisée en surfaces non affectées (NAF). Le bâtiment QQ' du site ARSENAL a été déduit suite aux déménagements des services vers d'autres locaux.

**Évolution** : la halle de mécanique du bâtiment C du site de Techn'Hom a été démolie courant 2022 mais sera comptabilisée sur l'année 2023. Le bâtiment AERA SPORTS construit en 2022, intégrera la base en 2023.



**Perspectives** : les travaux de rénovation du campus de la Bouloie liés au contrat de développement métropolitain et les projets retenus par le plan France Relance sont entrés en phase opérationnelle, notamment les travaux sur le bâtiment Arsenal N, la restructuration du bâtiment de la BU Sciences, la création du Learning Center ainsi que l'aménagement et construction de nouvelles serres dans le projet "Jardin de la découverte" et les aménagements paysagers.

### 3.7 Tableau de synthèse budgétaire et comptable

Le tableau de synthèse retrace les flux budgétaires et comptables depuis les niveaux initiaux aux niveaux finaux en passant par les résultats patrimoniaux de l'année, les opérations budgétaires ou non budgétaires, ou les décalages entre la comptabilité budgétaire et la comptabilité patrimoniale.

Il met en évidence, en particulier, le niveau de restes à payer au regard de la trésorerie et du fonds de roulement. Les restes à payer résultent de la différence entre AE et CP consommés.

Indicateur : poids des RAP (Restes à payer).

Flux 2022	Niveau initial	Flux 2022	Niveau final CFI 2022	% des RAP
AE		214 094 685		
CP		217 738 746		
Restes à payer CFI 2021	24 510 342			
<b>Restes à payer (AE-CP)</b>	<b>24 510 342</b>	<b>-3 644 061</b>	<b>20 866 281</b>	
<b>Trésorerie</b>	<b>49 433 837</b>	<b>6 406 760</b>	<b>55 840 597</b>	<b>37,4%</b>
<b>Fonds de roulement</b>	<b>47 611 930</b>	<b>3 621 840</b>	<b>51 233 771</b>	<b>40,7%</b>

Le niveau des restes à payer est en diminution en raison de l'avancement des travaux immobiliers financés. Il passe de 49,6 % à 37,4 % par rapport à la trésorerie et de 51,5 % à 40,7 % par rapport au fonds de roulement, ce qui améliore la soutenabilité. L'échéancier des crédits de paiement est lié à l'exécution du plan pluriannuel d'investissement et des contrats de recherche.

## 4. Conclusion

Après une année 2021 correspondant à un relatif retour à la normale à l'issue de la crise Covid, 2022 a été marquée par la guerre en Europe et l'explosion des coûts énergétiques. Une gestion prudente de nos contrats énergétiques en a toutefois limité l'impact sur nos comptes.

De même, malgré la reprise de l'activité et des charges exceptionnelles liées au coût du site Canot et à la non compensation du point d'indice, nos charges ont pu être contenues grâce à une série de mesures visant à un meilleur contrôle de la masse salariale.

Parallèlement le développement de nos formations en alternance a permis une forte progression de nos ressources propres.

Toutefois la saturation des entreprises de BTP, les difficultés techniques ainsi que celles liées au bouclage financier des chantiers, ont ralenti la réalisation de nos programmes qui s'établissent cependant à un niveau élevé.

Cette rentabilité restaurée permet une reconstitution de notre fonds de roulement, nécessaire à la poursuite de notre programme immobilier et à la rénovation de notre outil informatique.

## **Compte financier 2022**

### **Tableaux GBCP\***



*\*GBCP = Gestion Budgétaire et Comptable Publique*

07/03/2023

**Tableau 1 - Tableau des emplois présenté par l'établissement  
Université de Franche-Comté**

CFI 2022

**POUR VOTE DE L'ORGANE DÉLIBÉRANT**

			Emplois sous plafond Etat CFI 2021	Emplois sous plafond Etat BI 2022	Emplois sous plafond Etat BR2 2022	Emplois sous plafond Etat CFI 2022	Emplois financés hors SCSP CFI 2021	Emplois financés hors SCSP BI 2022	Emplois financés hors SCSP BR2 2022	Emplois financés hors SCSP CFI 2022	Global CFI 2021	Global BI 2022	Global BR2 2022	Global CFI 2022
Catégories d'emplois	Nature des emplois		En ETPT	En ETPT	En ETPT	En ETPT	En ETPT	En ETPT	En ETPT	En ETPT	En ETPT	En ETPT	En ETPT	En ETPT
Enseignants, enseignants-chercheurs, chercheurs	Permanents	Titulaires	1 039,50	1 045	1 045	1 033,04					1 039,50	1 045	1 045	1 033,04
		CDI	5,67	5	5	5,67	6,00	5	5	8,08	11,67	10	10	13,75
	Non permanents	CDD	255,93	255	270	264,07	102,87	120	125	114,58	358,80	375	395	378,65
<b>S/total EC</b>			<b>1 301,10</b>	<b>1 305</b>	<b>1 320</b>	<b>1 302,78</b>	<b>108,87</b>	<b>125</b>	<b>130</b>	<b>122,66</b>	<b>1 409,97</b>	<b>1 430</b>	<b>1 450</b>	<b>1 425,44</b>
<b>Elèves fonctionnaires stagiaires des ENS</b>														
IATSS	Permanents	Titulaires	628,16	630	610	605,26					628,16	630	610	605,26
		CDI	51,72	55	65	57,15	42,25	45	50	40,79	93,97	100	115	97,94
	Non permanents	CDD	158,60	155	170	185,27	78,59	85	95	98,78	237,19	240	265	284,05
<b>S/total Biatoss</b>			<b>838,48</b>	<b>840</b>	<b>845</b>	<b>847,68</b>	<b>120,84</b>	<b>130</b>	<b>145</b>	<b>139,57</b>	<b>959,32</b>	<b>970</b>	<b>990</b>	<b>987,25</b>
<b>Totaux</b>			<b>2 139,58</b>	<b>2 145</b>	<b>2 165</b>	<b>2 150,46</b>	<b>229,71</b>	<b>255</b>	<b>275</b>	<b>262,23</b>	<b>2 369,29</b>	<b>2 400</b>	<b>2 440</b>	<b>2 412,69</b>
												Plafond global des emplois voté par le CA	Plafond global des emplois voté par le CA	Plafond global des emplois à voter par le CA
<b>Plafond emplois fixé par l'Etat</b>			<b>2 293</b>	<b>2 290</b>	<b>2 298</b>	<b>2 299</b>								

**Tableau 2 - Autorisations budgétaires**  
**Université de Franche-Comté - AGREGE**

CFI 2022

**POUR VOTE DE L'ORGANE DÉLIBÉRANT**

Dépenses (€)									Recettes (€)				
Intitulé	CFI 2021		BI 2022		BR2 2022		CFI 2022		Recettes encaissées				Intitulé
	AE	CP	AE	CP	AE	CP	AE	CP	CFI 2021	BI 2022	BR2 2022	CFI 2022	
<b>Personnel</b>	<b>170 178 247,21</b>	<b>170 107 657,21</b>	<b>172 822 093</b>	<b>172 822 093</b>	<b>180 856 141</b>	<b>180 856 141</b>	<b>177 237 887,79</b>	<b>177 308 477,79</b>	<b>190 735 703,23</b>	<b>199 630 327</b>	<b>204 993 140</b>	<b>200 309 898,34</b>	<b>Recettes globalisées</b>
<i>dont contr. au CAS Pension</i>	<i>50 020 419,91</i>	<i>50 020 419,91</i>	<i>50 845 600</i>	<i>50 845 600</i>	<i>52 384 966</i>	<i>52 384 966</i>	<i>59 931 306,40</i>	<i>59 931 306,40</i>	<i>173 028 500,57</i>	<i>172 992 147</i>	<i>176 510 793</i>	<i>178 102 552,00</i>	Subvention pour Ch. Service Public
Etablissement	166 262 794,60	166 192 204,60	168 532 701	168 532 701	176 066 748	176 066 748	172 696 831,81	172 767 421,81	147 580,43	20 000	20 000	4 600,00	Autres financements de l'Etat
SAIC	3 915 452,61	3 915 452,61	4 289 393	4 289 393	4 789 393	4 789 393	4 541 055,98	4 541 055,98	1 455 324,65	1 404 584	1 404 584	1 075 678,14	Fiscalité affectée
									1 751 339,86	2 344 455	2 528 170	2 517 610,87	Autres financements publics
<b>Fonctionnement et interv.</b>	<b>28 714 672,55</b>	<b>25 818 741,94</b>	<b>36 045 058</b>	<b>37 034 865</b>	<b>35 889 866</b>	<b>37 050 259</b>	<b>26 161 809,41</b>	<b>28 070 992,87</b>	14 352 957,72	22 869 141	24 529 593	18 609 457,33	Recettes propres
Etablissement	25 303 777,23	22 670 259,14	28 639 260	29 732 827	29 884 067	31 048 222	22 972 891,48	24 662 196,35					
SAIC	3 410 895,32	3 148 482,80	7 405 798	7 302 037	6 005 798	6 002 037	3 188 917,93	3 408 796,52	<b>14 213 806,56</b>	<b>26 554 242</b>	<b>28 583 942</b>	<b>23 637 430,89</b>	<b>Recettes fléchées **</b>
<b>Investissement</b>	<b>21 059 751,42</b>	<b>8 507 752,96</b>	<b>9 711 116</b>	<b>19 264 843</b>	<b>14 124 215</b>	<b>23 746 121</b>	<b>10 694 987,67</b>	<b>12 359 275,30</b>	1 796 758,51	6 564 964	6 735 360	6 908 970,00	Financements de l'Etat fléchés
Etablissement	18 989 363,38	5 407 484,06	6 809 321	15 940 351	10 197 419	19 921 628	8 253 594,54	10 476 883,77	11 335 714,05	19 237 992	20 581 220	14 697 287,53	Autres financ. publics fléchés
SAIC	2 070 388,04	3 100 268,90	2 901 796	3 324 493	3 926 796	3 824 493	2 441 393,13	1 882 391,53	1 081 334,00	751 286	1 267 362	2 031 173,36	Recettes propres fléchées
<b>TOTAL DES DÉPENSES</b>	<b>219 952 671,18</b>	<b>204 434 152,11</b>	<b>218 578 268</b>	<b>229 121 801</b>	<b>230 870 221</b>	<b>241 652 521</b>	<b>214 094 684,87</b>	<b>217 738 745,96</b>	<b>204 949 509,79</b>	<b>226 184 569</b>	<b>233 577 082</b>	<b>223 947 329,23</b>	<b>TOTAL DES RECETTES</b>
<b>Solde budgétaire (excédent)</b>		<b>515 357,68</b>						<b>6 208 583,27</b>		2 937 232	8 075 440		<b>Solde budgétaire (déficit)</b>

Tableau 2 - Autorisations budgétaires  
Université de Franche-Comté - ETABLISSEMENT HORS SAIC

CFI 2022

POUR VOTE DE L'ORGANE DÉLIBÉRANT

Dépenses (€)								
Intitulé	CFI 2021		BI 2022		BR2 2022		CFI 2022	
	AE	CP	AE	CP	AE	CP	AE	CP
<b>Personnel</b>	<b>166 262 794,60</b>	<b>166 192 204,60</b>	<b>168 532 701</b>	<b>168 532 701</b>	<b>176 066 748</b>	<b>176 066 748</b>	<b>172 696 831,81</b>	<b>172 767 421,81</b>
<i>dont contr. au CAS Pension</i>	<i>50 003 264,67</i>	<i>50 003 264,67</i>	<i>50 845 600</i>	<i>50 845 600</i>	<i>52 384 966</i>	<i>52 384 966</i>	<i>59 911 974,99</i>	<i>59 911 974,99</i>
<b>Fonctionnement et interv.</b>	<b>25 303 777,23</b>	<b>22 670 259,14</b>	<b>28 639 260</b>	<b>29 732 827</b>	<b>29 884 067</b>	<b>31 048 222</b>	<b>22 972 891,48</b>	<b>24 662 196,35</b>
<b>Investissement</b>	<b>18 989 363,38</b>	<b>5 407 484,06</b>	<b>6 809 321</b>	<b>15 940 351</b>	<b>10 197 419</b>	<b>19 921 628</b>	<b>8 253 594,54</b>	<b>10 476 883,77</b>
<b>TOTAL DES DÉPENSES</b>	<b>210 555 935,21</b>	<b>194 269 947,80</b>	<b>203 981 281</b>	<b>214 205 879</b>	<b>216 148 234</b>	<b>227 036 599</b>	<b>203 923 317,83</b>	<b>207 906 501,93</b>
	<b>A</b>	<b>A</b>					<b>B</b>	
<b>Solde budgétaire (excédent)</b>		<b>881 905,61</b>						<b>3 217 234,15</b>

Recettes (€)				
Recettes encaissées				Intitulé
CFI 2021	BI 2022	BR2 2022	CFI 2022	
<b>188 372 847,96</b>	<b>196 845 027</b>	<b>202 207 840</b>	<b>197 961 358,21</b>	<b>Recettes globalisées</b>
173 028 500,57	172 992 147	176 510 793	178 102 552,00	Subvention pour Ch. Service Public
131 580,43	20 000	20 000	4 600,00	Autres financements de l'Etat
1 455 324,65	1 404 584	1 404 584	1 075 678,14	Fiscalité affectée
1 616 163,47	2 344 455	2 528 170	2 483 328,46	Autres financements publics
12 141 278,84	20 083 841	21 744 293	16 295 199,61	Recettes propres
<b>6 779 005,45</b>	<b>13 988 350</b>	<b>15 664 999</b>	<b>13 162 377,87</b>	<b>Recettes fléchées **</b>
780 942,50	6 414 685	6 572 181	5 450 000,00	Financements de l'Etat fléchés
5 964 198,48	7 518 285	9 024 939	7 468 647,02	Autres financ. publics fléchés
33 864,47	55 380	67 880	243 730,85	Recettes propres fléchées
<b>195 151 853,41</b>	<b>210 833 377</b>	<b>217 872 839</b>	<b>211 123 736,08</b>	<b>TOTAL DES RECETTES</b>
-	3 372 501	9 163 760		<b>Solde budgétaire (déficit)</b>



**Tableau 2 - Autorisations budgétaires**  
**Université de Franche-Comté - SACD-SAIC**

CFI 2022

**POUR VOTE DE L'ORGANE DÉLIBÉRANT**

Dépenses (€)									Recettes (€)				
Intitulé	CFI 2021		BI 2022		BR2 2022		CFI 2022		Recettes encaissées				Intitulé
	AE	CP	AE	CP	AE	CP	AE	CP	CFI 2021	BI 2022	BR2 2022	CFI 2022	
<b>Personnel</b>	<b>3 915 452,61</b>	<b>3 915 452,61</b>	<b>4 289 393</b>	<b>4 289 393</b>	<b>4 789 393</b>	<b>4 789 393</b>	<b>4 541 055,98</b>	<b>4 541 055,98</b>	<b>2 362 855,27</b>	<b>2 785 300</b>	<b>2 785 300</b>	<b>2 348 540,13</b>	<b>Recettes globalisées</b>
<i>dont contr. au CAS Pension</i>	<i>17 155,24</i>	<i>17 155,24</i>					<i>19 331,41</i>	<i>19 331,41</i>					Subvention pour Ch. Service Public
									16 000,00				Autres financements de l'Etat
									0,00				Fiscalité affectée
									135 176,39			34 282,41	Autres financements publics
<b>Fonctionnement et interv.</b>	<b>3 410 895,32</b>	<b>3 148 482,80</b>	<b>7 405 798</b>	<b>7 302 037</b>	<b>6 005 798</b>	<b>6 002 037</b>	<b>3 188 917,93</b>	<b>3 408 796,52</b>	<b>2 211 678,88</b>	<b>2 785 300</b>	<b>2 785 300</b>	<b>2 314 257,72</b>	Recettes propres
									<b>7 434 801,11</b>	<b>12 565 892</b>	<b>12 918 943</b>	<b>10 475 053,02</b>	<b>Recettes fléchées **</b>
									1 015 816,01	150 279	163 180	1 458 970,00	Financements de l'Etat fléchés
<b>Investissement</b>	<b>2 070 388,04</b>	<b>3 100 268,90</b>	<b>2 901 796</b>	<b>3 324 493</b>	<b>3 926 796</b>	<b>3 824 493</b>	<b>2 441 393,13</b>	<b>1 882 391,53</b>	<b>5 371 515,57</b>	<b>11 719 707</b>	<b>11 556 281</b>	<b>7 228 640,51</b>	Autres financ. publics fléchés
									<b>1 047 469,53</b>	<b>695 906</b>	<b>1 199 482</b>	<b>1 787 442,51</b>	Recettes propres fléchées
<b>TOTAL DES DÉPENSES</b>	<b>9 396 735,97</b>	<b>10 164 204,31</b>	<b>14 596 987</b>	<b>14 915 922</b>	<b>14 721 987</b>	<b>14 615 922</b>	<b>10 171 367,04</b>	<b>9 832 244,03</b>	<b>9 797 656,38</b>	<b>15 351 192</b>	<b>15 704 243</b>	<b>12 823 593,15</b>	<b>TOTAL DES RECETTES</b>
<b>A</b>		<b>A</b>											
<b>Solde budgétaire (excédent)</b>		<b>-</b>		435 269,44		1 088 320,28		<b>2 991 349,12</b>	366 547,93	-	-	-	<b>Solde budgétaire (déficit)</b>

**Tableau 3 - Dépenses par destinations**  
**Université de Franche-Comté - AGREGÉ**

CFI 2022

**POUR INFORMATION DE L'ORGANE DELIBERANT**

Budget	Dépenses de l'organisme								
	Personnel		Fonctionnement et intervention		Investissement		Total		
	AE = CP		AE	CP	AE	CP	AE	CP	
	Exécution		Exécution		Exécution		Exécution		
Formation initiale et continue	83 957 917,21	83 957 917,21	5 766 708,37	5 709 868,11	3 322 734,02	2 147 102,26	93 047 359,60	91 814 887,58	= D101+D102+D103
D101 - Formation initiale et continue de niveau Licence	60 584 617,30	60 584 617,30	3 113 462,75	3 129 080,54	1 553 141,57	1 428 789,23	65 251 221,62	65 142 487,07	
D102 - Formation initiale et continue de niveau Master	23 090 829,61	23 090 829,61	2 652 752,60	2 580 294,55	1 769 592,45	718 313,03	27 513 174,66	26 389 437,19	
D103 - Formation initiale et continue de niveau Doctorat	282 470,30	282 470,30	493,02	493,02	-	-	282 963,32	282 963,32	
D105 - Bibliothèques et documentation	4 360 353,55	4 360 353,55	1 303 731,11	1 313 066,49	11 360,86	34 071,99	5 675 445,52	5 707 492,03	
D106 - Recherche universitaire en sciences de la vie, biotechnologie et santé	11 179 010,20	11 179 010,20	1 448 898,13	1 636 003,97	665 989,18	567 271,71	13 293 897,51	13 382 285,88	
D107 - Recherche universitaire en mathématiques, sciences et techniques de l'information et de la communication, micro et nanotechnologies	8 426 923,75	8 426 923,75	1 500 378,00	1 516 680,57	1 377 521,93	922 823,17	11 304 823,68	10 866 427,49	
D108 - Recherche universitaire en physique, chimie et sciences pour l'ingénieur	11 673 592,45	11 673 592,45	1 303 309,94	1 285 552,60	602 644,05	561 124,70	13 579 546,44	13 520 269,75	
D109 - Recherche universitaire en physique nucléaire et des hautes énergies	110 321,40	110 321,40	-	-	-	-	110 321,40	110 321,40	
D110 - Recherche universitaire en sciences de la terre, de l'univers et de l'environnement	5 423 962,42	5 423 962,42	888 754,92	905 896,04	163 775,61	313 274,60	6 476 492,95	6 643 133,06	
D111 - Recherche universitaire en sciences de l'homme et de la société	17 615 859,62	17 615 859,62	881 708,07	908 502,92	278 057,07	294 864,28	18 775 624,76	18 819 226,82	
D112 - Recherche universitaire interdisciplinaire et transversale	1 409 570,27	1 409 570,27	54 613,31	63 488,39	20 965,77	-	1 485 149,35	1 452 192,89	
D113 - Diffusion des savoirs et musées	440 842,12	440 842,12	286 842,49	259 450,81	17 690,20	17 690,20	745 374,81	717 983,13	
D114 - Immobilier	7 231 203,05	7 231 203,05	7 266 221,25	8 384 538,69	3 517 417,68	6 869 688,94	18 014 841,98	22 485 430,68	
D115 - Pilotage et support	24 179 877,86	24 250 467,86	4 068 756,62	4 715 378,23	657 673,76	602 346,58	28 906 308,24	29 568 192,67	
Étudiants	1 228 453,89	1 228 453,89	1 391 887,20	1 372 566,05	59 157,54	49 882,64	2 679 498,63	2 650 902,58	=D201+D202+D203
D201 - Aides directes aux étudiants	376 636,09	376 636,09	642 837,54	629 647,35	37 725,89	30 373,99	1 057 199,52	1 036 657,43	
D202 - Aides indirectes	209 831,73	209 831,73	394 712,93	396 888,05	8 499,60	6 576,60	613 044,26	613 296,38	
D203 - Santé des étudiants et activités associatives, culturelles et sportives	641 986,07	641 986,07	354 336,73	346 030,65	12 932,05	12 932,05	1 009 254,85	1 000 948,77	
Total	177 237 887,79	177 308 477,79	26 161 809,41	28 070 992,87	10 694 987,67	12 359 275,30	214 094 684,87	217 738 745,96	
SOLDE BUDGETAIRE (excédent)					6 208 583,27				

**Tableau 3 - Recettes par destinations**  
**Université de Franche-Comté - AGREGÉ**

CFI 2022

**POUR INFORMATION DE L'ORGANE DELIBERANT**

Budget	Recettes de l'organisme								Total
	Recettes globalisées				Recettes fléchées				
	Subvention pour charges de service public	Autres financements de l'Etat	Fiscalité affectée	Autres financements publics	Recettes propres	Financements de l'Etat fléchés	Autres financements publics fléchés	Recettes propres fléchées	
Subvention pour charges de service public	178 102 552,00	-	-	-	-	-	-	-	178 102 552,00
Droits d'inscription	-	-	-	-	3 236 135,48	-	-	-	3 236 135,48
Formation continue, diplômes propres et VAE	-	-	-	-	6 581 396,92	-	-	-	6 581 396,92
Taxe d'apprentissage	-	-	-	-	393 594,37	-	-	-	393 594,37
Contrats et prestations de recherche hors ANR	-	-	-	-	-	-	445 515,88	1 429 399,20	1 874 915,08
Valorisation	-	-	-	-	18 865,41	-	-	-	18 865,41
ANR investissements d'avenir	-	-	-	-	-	-	1 874 358,48	-	1 874 358,48
ANR hors investissements d'avenir	-	-	-	404 551,00	-	412 120,00	410 041,57	9 600,00	1 236 312,57
Subventions d'exploitation et financement des actifs - Région	-	-	-	971 528,86	-	-	3 648 330,78	-	4 619 859,64
Subventions d'exploitation et financement des actifs - Union Européenne	-	-	-	132 727,20	-	-	5 584 962,59	-	5 717 689,79
Subventions d'exploitation et financement des actifs - Autres	-	4 600,00	-	1 008 803,81	133 645,48	6 496 850,00	2 734 078,23	466 450,00	10 844 427,52
Fondations - fonds propres, réserves, dons et legs	-	-	-	-	-	-	-	-	-
Autres recettes	-	-	1 075 678,14	-	8 245 819,67	-	-	125 724,16	9 447 221,97
Total	178 102 552,00	4 600,00	1 075 678,14	2 517 610,87	18 609 457,33	6 908 970,00	14 697 287,53	2 031 173,36	223 947 329,23
					SOLDE BUDGETAIRE (déficit)				-

**Tableau 3 - Depenses par destinations**  
**Université de Franche-Comté - ETABLISSEMENT HORS SACD-SAIC**

CFI 2022

**POUR INFORMATION DE L'ORGANE DELIBERANT**

Budget	Dépenses de l'organisme								
	Personnel		Fonctionnement et intervention		Investissement		Total		
	AE = CP		AE	CP	AE	CP	AE	CP	
	Exécution		Exécution		Exécution		Exécution		
Formation initiale et continue	83 957 917,21	83 957 917,21	5 764 121,40	5 707 281,14	3 322 734,02	2 147 102,26	93 044 772,63	91 812 300,61	= D101+D102+D103
D101 - Formation initiale et continue de niveau Licence	60 584 617,30	60 584 617,30	3 113 462,75	3 129 080,54	1 553 141,57	1 428 789,23	65 251 221,62	65 142 487,07	
D102 - Formation initiale et continue de niveau Master	23 090 829,61	23 090 829,61	2 650 165,63	2 577 707,58	1 769 592,45	718 313,03	27 510 587,69	26 386 850,22	
D103 - Formation initiale et continue de niveau Doctorat	282 470,30	282 470,30	493,02	493,02	-	-	282 963,32	282 963,32	
D105 - Bibliothèques et documentation	4 360 353,55	4 360 353,55	1 301 923,68	1 311 259,06	11 360,86	34 071,99	5 673 638,09	5 705 684,60	
D106 - Recherche universitaire en sciences de la vie, biotechnologie et santé	10 492 674,74	10 492 674,74	796 383,70	786 132,20	275 553,62	256 412,45	11 564 612,06	11 535 219,39	
D107 - Recherche universitaire en mathématiques, sciences et techniques de l'information et de la communication, micro et nanotechnologies	6 588 592,28	6 588 592,28	227 288,74	240 608,21	4 748,46	4 748,46	6 820 629,48	6 833 948,95	
D108 - Recherche universitaire en physique, chimie et sciences pour l'ingénieur	10 824 446,45	10 824 446,45	548 525,35	539 553,24	171 547,96	197 601,59	11 544 519,76	11 561 601,28	
D109 - Recherche universitaire en physique nucléaire et des hautes énergies	110 321,40	110 321,40	-	-	-	-	110 321,40	110 321,40	
D110 - Recherche universitaire en sciences de la terre, de l'univers et de l'environnement	5 230 505,68	5 230 505,68	600 303,79	601 693,35	69 484,01	144 606,65	5 900 293,48	5 976 805,68	
D111 - Recherche universitaire en sciences de l'homme et de la société	17 350 118,55	17 350 118,55	746 038,19	769 490,13	155 703,19	199 753,31	18 251 859,93	18 319 361,99	
D112 - Recherche universitaire interdisciplinaire et transversale	744 957,24	744 957,24	59 225,07	79 019,23	14 884,54	- 22 660,00	819 066,85	801 316,47	
D113 - Diffusion des savoirs et musées	440 842,12	440 842,12	286 842,49	259 450,81	17 690,20	17 690,20	745 374,81	717 983,13	
D114 - Immobilier	7 231 203,05	7 231 203,05	7 136 994,68	8 223 001,36	3 494 949,10	6 847 220,36	17 863 146,83	22 301 424,77	
D115 - Pilotage et support	24 136 445,65	24 207 035,65	4 113 357,19	4 772 141,57	655 781,04	600 453,86	28 905 583,88	29 579 631,08	
Étudiants	1 228 453,89	1 228 453,89	1 391 887,20	1 372 566,05	59 157,54	49 882,64	2 679 498,63	2 650 902,58	=D201+D202+D203
D201 - Aides directes aux étudiants	376 636,09	376 636,09	642 837,54	629 647,35	37 725,89	30 373,99	1 057 199,52	1 036 657,43	
D202 - Aides indirectes	209 831,73	209 831,73	394 712,93	396 888,05	8 499,60	6 576,60	613 044,26	613 296,38	
D203 - Santé des étudiants et activités associatives, culturelles et sportives	641 986,07	641 986,07	354 336,73	346 030,65	12 932,05	12 932,05	1 009 254,85	1 000 948,77	
Total	172 696 831,81	172 767 421,81	22 972 891,48	24 662 196,35	8 253 594,54	10 476 883,77	203 923 317,83	207 906 501,93	
SOLDE BUDGETAIRE (excédent)							3 217 234,15		

**Tableau 3 - Recettes par origines**  
**Université de Franche-Comté - ETABLISSEMENT HORS SACD-SAIC**

CFI 2022

**POUR INFORMATION DE L'ORGANE DELIBERANT**

Budget	Recettes de l'organisme								Total
	Recettes globalisées					Recettes fléchées			
	Subvention pour charges de service public	Autres financements de l'Etat	Fiscalité affectée	Autres financements publics	Recettes propres	Financements de l'Etat fléchés	Autres financements publics fléchés	Recettes propres fléchées	
Subvention pour charges de service public	178 102 552,00	-	-	-	-	-	-	-	178 102 552,00
Droits d'inscription	-	-	-	-	3 236 135,48	-	-	-	3 236 135,48
Formation continue, diplômes propres et VAE	-	-	-	-	6 581 396,92	-	-	-	6 581 396,92
Taxe d'apprentissage	-	-	-	-	393 594,37	-	-	-	393 594,37
Contrats et prestations de recherche hors ANR	-	-	-	-	-	-	-	-	-
Valorisation	-	-	-	-	-	-	-	-	-
ANR investissements d'avenir	-	-	-	-	-	-	1 333 686,40	-	1 333 686,40
ANR hors investissements d'avenir	-	-	-	-	404 551,00	-	-	-	404 551,00
Subventions d'exploitation et financement des actifs - Région	-	-	-	-	971 528,86	-	-	-	3 452 430,96
Subventions d'exploitation et financement des actifs - Union Européenne	-	-	-	-	132 727,20	-	-	-	1 923 945,42
Subventions d'exploitation et financement des actifs - Autres	-	4 600,00	-	-	974 521,40	125 843,84	5 450 000,00	1 862 840,30	177 350,00
Fondations - fonds propres, réserves, dons et legs	-	-	-	-	-	-	-	-	-
Autres recettes	-	-	1 075 678,14	-	5 958 229,00	-	-	66 380,85	7 100 287,99
Total	178 102 552,00	4 600,00	1 075 678,14	2 483 328,46	16 295 199,61	5 450 000,00	7 468 647,02	243 730,85	211 123 736,08
					SOLDE BUDGETAIRE (déficit)				-

**Tableau 3 - Dépenses par destinations**  
**Université de Franche-Comté - SACD-SAIC**

CFI 2022

**POUR INFORMATION DE L'ORGANE DELIBERANT**

Budget	Dépenses de l'organisme								
	Personnel		Fonctionnement et intervention		Investissement		Total		
	AE = CP		AE	CP	AE	CP	AE	CP	
	Exécution		Exécution		Exécution		Exécution		
Formation initiale et continue	-	-	2 586,97	2 586,97	-	-	2 586,97	2 586,97	= D101+D102+D103
D101 - Formation initiale et continue de niveau Licence	-	-	-	-	-	-	-	-	
D102 - Formation initiale et continue de niveau Master	-	-	2 586,97	2 586,97	-	-	2 586,97	2 586,97	
D103 - Formation initiale et continue de niveau Doctorat	-	-	-	-	-	-	-	-	
D105 - Bibliothèques et documentation	-	-	1 807,43	1 807,43	-	-	1 807,43	1 807,43	
D106 - Recherche universitaire en sciences de la vie, biotechnologie et santé	686 335,46	686 335,46	652 514,43	849 871,77	390 435,56	310 859,26	1 729 285,45	1 847 066,49	
D107 - Recherche universitaire en mathématiques, sciences et techniques de l'information et de la communication, micro et nanotechnologies	1 838 331,47	1 838 331,47	1 273 089,26	1 276 072,36	1 372 773,47	918 074,71	4 484 194,20	4 032 478,54	
D108 - Recherche universitaire en physique, chimie et sciences pour l'ingénieur	849 146,00	849 146,00	754 784,59	745 999,36	431 096,09	363 523,11	2 035 026,68	1 958 668,47	
D109 - Recherche universitaire en physique nucléaire et des hautes énergies	-	-	-	-	-	-	-	-	
D110 - Recherche universitaire en sciences de la terre, de l'univers et de l'environnement	193 456,74	193 456,74	288 451,13	304 202,69	94 291,60	168 667,95	576 199,47	666 327,38	
D111 - Recherche universitaire en sciences de l'homme et de la société	265 741,07	265 741,07	135 669,88	139 012,79	122 353,88	95 110,97	523 764,83	499 864,83	
D112 - Recherche universitaire interdisciplinaire et transversale	664 613,03	664 613,03	- 4 611,76	- 15 530,84	6 081,23	1 794,23	666 082,50	650 876,42	
D113 - Diffusion des savoirs et musées	-	-	-	-	-	-	-	-	
D114 - Immobilier	-	-	129 226,57	161 537,33	22 468,58	22 468,58	151 695,15	184 005,91	
D115 - Pilotage et support	43 432,21	43 432,21	- 44 600,57	- 56 763,34	1 892,72	1 892,72	724,36	- 11 438,41	
Étudiants	-	-	-	-	-	-	-	-	=D201+D202+D203
D201 - Aides directes aux étudiants	-	-	-	-	-	-	-	-	
D202 - Aides indirectes	-	-	-	-	-	-	-	-	
D203 - Santé des étudiants et activités associatives, culturelles et sportives	-	-	-	-	-	-	-	-	
Total	4 541 055,98	4 541 055,98	3 188 917,93	3 408 796,52	2 441 393,13	1 882 391,53	10 171 367,04	9 832 244,03	
					SOLDE BUDGETAIRE (excédent)			2 991 349,12	

**Tableau 3 - Recettes par origines**  
**Université de Franche-Comté - SACD-SAIC**

CFI 2022

**POUR INFORMATION DE L'ORGANE DELIBERANT**

Budget	Recettes de l'organisme								
	Recettes globalisées					Recettes fléchées			Total
	Subvention pour charges de service public	Autres financements de l'Etat	Fiscalité affectée	Autres financements publics	Recettes propres	Financements de l'Etat fléchés	Autres financements publics fléchés	Recettes propres fléchées	
Subvention pour charges de service public	-	-	-	-	-	-	-	-	-
Droits d'inscription	-	-	-	-	-	-	-	-	-
Formation continue, diplômes propres et VAE	-	-	-	-	-	-	-	-	-
Taxe d'apprentissage	-	-	-	-	-	-	-	-	-
Contrats et prestations de recherche hors ANR	-	-	-	-	-	-	445 515,88	1 429 399,20	<b>1 874 915,08</b>
Valorisation	-	-	-	-	18 865,41	-	-	-	<b>18 865,41</b>
ANR investissements d'avenir	-	-	-	-	-	-	540 672,08	-	<b>540 672,08</b>
ANR hors investissements d'avenir	-	-	-	-	-	412 120,00	410 041,57	9 600,00	<b>831 761,57</b>
Subventions d'exploitation et financement des actifs - Région	-	-	-	-	-	-	1 167 428,68	-	<b>1 167 428,68</b>
Subventions d'exploitation et financement des actifs - Union Européenne	-	-	-	-	-	-	3 793 744,37	-	<b>3 793 744,37</b>
Subventions d'exploitation et financement des actifs - Autres	-	-	-	34 282,41	7 801,64	1 046 850,00	871 237,93	289 100,00	<b>2 249 271,98</b>
Fondations - fonds propres, réserves, dons et legs	-	-	-	-	-	-	-	-	-
Autres recettes	-	-	-	-	2 287 590,67	-	-	59 343,31	<b>2 346 933,98</b>
<b>Total</b>	<b>-</b>	<b>-</b>	<b>-</b>	<b>34 282,41</b>	<b>2 314 257,72</b>	<b>1 458 970,00</b>	<b>7 228 640,51</b>	<b>1 787 442,51</b>	<b>12 823 593,15</b>
<b>SOLDE BUDGETAIRE (déficit)</b>									

Tableau 4 - Equilibre financier  
Université de Franche-Comté

CFI 2022

POUR VOTE DE L'ORGANE DÉLIBÉRANT

BESOINS	CFI 2021	BI 2022	BR2 2022	CFI 2022
Utilisation des financements				
Solde budgétaire (déficit) (D2)*		3 372 501	8 075 440	
dont Budget Principal	-	3 372 501	9 163 760	-
dont Budget Annexe (SAIC)	366 547,93	-		
Remboursements d'emprunts (capital) ; Nouveaux prêts (capital) ; Dépôts et caution	- 26 697,16	24 000	24 000	- 33 209,00
Opérations au nom et pour le compte de tiers (c1)**	5 029 747,63	5 034 800	5 034 800	4 646 778,71
Autres décaissements non budgétaires (e1)	- 269 168,67			214 293,38
Sous-total des opérations ayant un impact négatif sur la trésorerie de l'organisme (1)=D2+(b1)+(c1)+(e1)	4 733 881,80	8 431 301	13 134 240	4 827 863,09
ABONDEMENT de la trésorerie (I)=(2) - (1)	1 788 749,19			6 406 759,64
dont Abondement de la trésorerie fléchée (a)***	423 134,84	1 451 116	2 690 420	6 764 745,93
dont Abondement de la trésorerie non fléchée (d)	1 365 614,35			
TOTAL DES BESOINS (1) + (I)	6 522 630,99	8 431 301	13 134 240	11 234 622,73

CFI 2021	BI 2022	BR2 2022	CFI 2022	FINANCEMENTS
Ouverture des besoins				
515 357,68	435 269		6 208 583,27	Solde budgétaire (excédent) (D1)*
881 905,61	-		3 217 234,15	dont Budget Principal
	435 269	1 088 320	2 991 349,12	dont Budget Annexe (SAIC)
6 550,00	24 000	24 000	12 295,10	Nouveaux emprunts (capital) ; Remboursements de prêts (capital) ; Dépôts et cautionnements (b2)
4 907 443,75	5 034 800	5 034 800	5 296 113,37	Opérations au nom et pour le compte de tiers (c2)**
1 093 279,56			- 282 369,01	Autres encaissements non budgétaires (e2)
6 522 630,99	5 494 069	5 058 800	11 234 622,73	Sous-total des opérations ayant un impact positif sur la trésorerie de l'organisme (2)=D1+(b2)+(c2)+(e2)
	2 937 232	8 075 440		PRELEVEMENT de la trésorerie (II)=(1) - (2)
				dont Prélèvement sur la trésorerie fléchée (a)***
-	4 388 347	10 765 860	357 986,29	dont Prélèvement sur la trésorerie non fléchée (d)
6 522 630,99	8 431 301	13 134 240	11 234 622,73	TOTAL DES FINANCEMENTS (2) + (II)

(\*) Montant issu du tableau "Autorisations budgétaires"

(\*\*) Montants issus du tableau "Opérations pour compte de tiers"

(\*\*\*) Montant issu du tableau "Opérations sur recettes fléchées"

(a) le budget rectificatif n°2 correspond au total des données du budget initial et des budgets rectificatifs

**Tableau 5 - Opérations pour le compte de tiers  
Université de Franche-Comté**

**CFI 2022**

**POUR INFORMATION DE L'ORGANE DÉLIBÉRANT**

Opérations ou regroupement d'opérations de même nature	Comptes	Libellé	Décaissements	Encaissements
Opération 1	<b>46711</b>	Aide à la mobilité internationale (AMI)	314 800,00 €	479 200,00 €
Opération 2	<b>46712</b>	Erasmus + (mobilités)	378 076,83 €	378 076,83 €
Opération 3	<b>46713</b>	Aide au permis de conduire apprentis	16 500,00 €	- €
Opération 4	<b>4678</b>	Projet Interreg JURAD BAT <b>CV 2016-0148</b> THEATRE UNIVERSITAIRE - SIAE 2021 REGION AVANCE POUR TUF 70% RADIO CAMPUS BESANCON - SIAE 2021 REGION AVANCE POUR RADIO CAMPUS 70% ESN ASSOCIATION DES ETUDIANTS INTERNATIONAUX - SIAE 2021 REGION AVANCE POUR ESN 70% MUSIQUE VOCALE A L'UNIVERSITE ASS. - SIAE 2021 REGION AVANCE POUR MUSIQUE VOCALE 70% ASSOCIATION SPORTIVE DE FRANCHE COMTE - SIAE 2021 REGION AVANCE POUR ASUFC 70% INTERREG <b>CV 2016-0161</b> WEBSO INTERREG <b>CV 2017-0005</b> SAIAD NTERREG <b>CV 2016-0162</b> PROJET BLOODE REGION BFC REV. SUR COMMUNAUTÉ DU SAVOIR UTBM et ENSMM <b>CV 2016-0030</b> INSERM AVANCE PA11-2022900162 PROJET EXTENSOMETRE PLAN DE RELANCE <b>CV 2021-0147</b> REV.AUX PARTENAIRES SUR CV ENHANCE <b>CV-2017-0023</b> REGION BFC D PROJÉT MIMEDI <b>CV 2017-0146</b> ANR <b>CV 2022-0107</b> PROJÉT DURASYS REVERSEMENT PARTENAIRES <b>CV 2022-0069</b> REVERS.PROJET SSUCHY- <b>CV-2017-0059</b>	18 986,49 € 28 140,00 € 24 500,00 € 14 000,00 € 5 950,00 € 17 500,00 € 13 655,00 € 64 865,54 € 13 167,80 € 5 865,82 € 30 000,00 € 25 080,00 € 316 303,39 € 973 542,14 € 303 927,20 € 290 171,82 € 667 943,16 €	18 986,49 € 107 160,00 € 13 655,00 € 64 865,54 € 13 167,80 € 5 865,82 € - € 25 080,00 € 266 103,66 € 973 542,14 € 690 870,64 € 617 325,26 € 667 943,16 €
Opération 5	<b>4434</b>	SEGULA REVERSEMENT SUR CV <b>ANR 2021-0147</b> PROJÉT EXTENSOMETRE	- 25 080,00 €	- 25 080,00 €
Opération 6	<b>47318</b>	Reversement DI Doctorants COMUE UBFC (DI années 2020-21 et 2021-22)	88 493,00 €	291 455,00 €
Opération 4	<b>44562 + 44566 - 4452</b> <b>44571</b> <b>44583</b> <b>44551</b>	TVA décaissée (d'après Journaux TVA de GFC) TVA encaissée (d'après Journaux TVA de GFC) Remboursement TVA demandé TVA à décaisser	946 780,52 € 113 610,00 €	659 397,03 48 499,00
<b>TOTAL</b>			<b>4 646 778,71</b>	<b>5 296 113,37</b>

(c1) et (c2) étant repris au tableau "Équilibre financier" (tableau 4)

**N.B. : Dans l'hypothèse d'un écart entre les crédits et les débits d'un même compte, l'opération concernée devra faire l'objet d'une explication spécifique.**

CFI 2022

**POUR VOTE DE L'ORGANE DÉLIBÉRANT**

CHARGES	CFI 2021	BI 2022	BR2 2022	CFI 2022	PRODUITS	CFI 2021	BI 2022	BR2 2022	CFI 2022
Personnel	168 425 630,28	172 822 093	180 856 141	176 139 908,98	Subventions de l'Etat	173 887 513,64	173 120 274	176 989 366	179 356 027,61
dont charges de pensions civiles*	50 020 419,91	50 845 600	52 384 966	50 931 306,40	Fiscalité affectée	1 455 324,65	1 404 584	1 404 584	1 075 678,14
Fonctionnement autre que les charges de personnel	40 766 670,83	47 434 865	47 659 666	45 717 419,63	Autres subventions	7 716 863,25	13 909 709	14 178 948	10 188 721,84
				0,00	Autres produits	28 381 571,88	32 481 908	33 193 187	38 530 707,21
<b>TOTAL DES CHARGES (1)</b>	<b>209 192 301,11</b>	<b>220 256 958</b>	<b>228 515 807</b>	<b>221 857 328,61</b>	<b>TOTAL DES PRODUITS (2)</b>	<b>211 441 273,42</b>	<b>220 916 475</b>	<b>225 766 085</b>	<b>229 151 134,80</b>
Résultat prévisionnel : bénéfice (3) = (2) - (1)	2 248 972,31	659 517	0	7 293 806,19	Résultat prévisionnel : perte (4) = (1) - (2)	0,00	0	2 749 722	0,00
<b>TOTAL EQUILIBRE du compte de résultat prévisionnel (1) + (3) = (2) + (4)</b>	<b>211 441 273,42</b>	<b>220 916 475</b>	<b>228 515 807</b>	<b>229 151 134,80</b>	<b>TOTAL EQUILIBRE du compte de résultat prévisionnel (1) + (3) = (2) + (4)</b>	<b>211 441 273,42</b>	<b>220 916 475</b>	<b>228 515 807</b>	<b>229 151 134,80</b>

\* Il s'agit des sous catégories de comptes présentant les contributions employeur au CAS Pensions.

Calcul de la capacité d'autofinancement (CAF)	CFI 2021	BI 2022	BR2 2022	CFI 2022
Résultat prévisionnel de l'exercice (bénéfice (3) ou perte (-4))	2 248 972,31	659 517	-2 749 722	7 293 806,19
+ (C 68) dotations aux amortissements, dépréciations et provisions	10 530 808,60	10 400 000	10 500 000	11 274 541,60
- (C 78) reprises sur amortissements, dépréciations et provisions	-3 152 835,60			-2 670 828,43
+ (C 675) valeur nette comptable des éléments d'actifs cédés	72 848,05			132 576,44
- (C 775) produits de cession d'éléments d'actifs	-50 938,67			-11 630,40
- (C 777) quote-part des subventions d'investissement virée au résultat de l'exercice	-4 447 693,43	-7 300 000	-7 600 000	-7 471 977,53
<b>= CAF ou IAF*</b>	<b>5 201 161,26</b>	<b>3 759 517</b>	<b>150 278</b>	<b>8 546 487,87</b>

\* capacité d'autofinancement ou insuffisance d'autofinancement

État prévisionnel de l'évolution de la situation patrimoniale en droits constatés

EMPLOIS	CFI 2021	BI 2022	BR2 2022	CFI 2022	RESSOURCES	CFI 2021	BI 2022	BR2 2022	CFI 2022
Insuffisance d'autofinancement*					Capacité d'autofinancement*	5 201 161,26	3 759 517	150 278	8 546 487,87
Investissements	8 393 840,61	19 264 843	23 752 013	12 342 917,69	Financement de l'actif par l'État	808 032,37	7 055 630	7 267 574	3 776 704,43
					Financement de l'actif par des tiers autres que l'État	3 379 146,76	4 060 571	5 585 026	3 629 935,38
					Autres ressources	50 938,67	95 000	97 465	11 630,40
Remboursement des dettes financières	0,00			0,00	Augmentation des dettes financières				0,00
<b>TOTAL DES EMPLOIS (5)</b>	<b>8 393 840,61</b>	<b>19 264 843</b>	<b>23 752 013</b>	<b>12 342 917,69</b>	<b>TOTAL DES RESSOURCES (6)</b>	<b>9 439 279,06</b>	<b>14 970 718</b>	<b>13 100 343</b>	<b>15 964 758,08</b>
<b>APPORT au FONDS DE ROULEMENT (7) = (6)-(5)</b>	<b>1 045 438,45</b>			<b>3 621 840,39</b>	<b>PRELEVEMENT sur FONDS DE ROULEMENT (8) = (6)-(5)</b>		<b>4 294 125</b>	<b>10 651 670</b>	

**POUR INFORMATION DE L'ORGANE DÉLIBÉRANT**

	CFI 2021	BI 2022	BR2 2022	CFI 2022
<b>VARIATION DU FONDS DE ROULEMENT : APPORT (7) ou PRELEVEMENT (8)</b>	<b>1 045 438,45</b>	<b>-4 294 125</b>	<b>-10 651 670</b>	<b>3 621 840,39</b>
<b>Variation du BESOIN en FONDS DE ROULEMENT</b>	<b>-743 310,70</b>	<b>-1 356 893</b>	<b>-2 576 231</b>	<b>-2 784 919,25</b>
<b>Variation de la TRESORERIE : ABONDEMENT (I) ou PRELEVEMENT (II)</b>	<b>1 788 749,15</b>	<b>-2 937 232</b>	<b>-8 075 440</b>	<b>6 406 759,64</b>
<b>Niveau du FONDS DE ROULEMENT</b>	<b>47 611 930,40</b>	<b>38 291 397</b>	<b>36 960 260</b>	<b>51 233 770,79</b>
<b>Niveau du BESOIN EN FONDS DE ROULEMENT</b>	<b>-1 821 906,99</b>	<b>-2 241 597</b>	<b>-4 398 138</b>	<b>-4 606 826,24</b>
<b>Niveau de la TRESORERIE</b>	<b>49 433 837,39</b>	<b>40 532 994</b>	<b>41 358 398</b>	<b>55 840 597,03</b>

**CFI 2022**

**POUR VOTE DE L'ORGANE DÉLIBÉRANT**

CHARGES	CFI 2021	BI 2022	BR2 2022	CFI 2022	PRODUITS	CFI 2021	BI 2022	BR2 2022	CFI 2022
Personnel	164 590 503,08	168 532 701	176 066 748	171 682 671,47	Subventions de l'Etat	173 682 814,16	173 026 632	176 510 793	178 844 607,59
dont charges de pensions civiles*	50 003 264,67	50 845 600	52 384 966	50 911 974,99	Fiscalité affectée	1 455 324,65	1 404 584	1 404 584	1 075 678,14
Fonctionnement autre que les charges de personnel	35 062 479,97	37 532 827	38 865 852	39 309 821,00	Autres subventions	3 775 940,61	6 856 488	7 000 850	6 094 052,22
					Autres produits	22 922 769,69	25 519 341	27 240 428	31 772 437,41
<b>TOTAL DES CHARGES (1)</b>	<b>199 652 983,05</b>	<b>206 065 528</b>	<b>214 932 600</b>	<b>210 992 492,47</b>	<b>TOTAL DES PRODUITS (2)</b>	<b>201 836 849,11</b>	<b>206 807 045</b>	<b>212 156 655</b>	<b>217 786 775,36</b>
Résultat prévisionnel : bénéfice (3) = (2) - (1)	2 183 866,06	741 517	0	6 794 282,89	Résultat prévisionnel : perte (4) = (1) - (2)	0,00	0	2 775 946	-
<b>TOTAL EQUILIBRE du compte de résultat prévisionnel (1) + (3) = (2) + (4)</b>	<b>201 836 849,11</b>	<b>206 807 045</b>	<b>214 932 600</b>	<b>217 786 775,36</b>	<b>TOTAL EQUILIBRE du compte de résultat prévisionnel (1) + (3) = (2) + (4)</b>	<b>201 836 849,11</b>	<b>206 807 045</b>	<b>214 932 600</b>	<b>217 786 775,36</b>

\* Il s'agit des sous catégories de comptes présentant les contributions employeur au CAS Pensions.

Calcul de la capacité d'autofinancement (CAF)	CFI 2021	BI 2022	BR2 2022	CFI 2022
<b>Résultat prévisionnel de l'exercice (bénéfice (3) ou perte (-4))</b>	<b>2 183 866,06</b>	<b>741 517</b>	<b>-2 775 946</b>	<b>6 794 282,89</b>
+ (C 68) dotations aux amortissements, dépréciations et provisions	7 913 817,35	7 800 000	7 800 000	8 482 399,37
- (C 78) reprises sur amortissements, dépréciations et provisions	-3 097 385,24			-2 635 242,57
+ (C 656) valeur nette comptable des éléments d'actifs cédés	61 110,40			82 530,94
- (C 756) produits de cession d'éléments d'actifs	-21 420,00			-9 630,40
- (C 781) quote-part reprise financement rattaché actif	-2 580 924,08	-5 400 000	-5 400 000	-5 304 019,11
<b>= CAF ou IAF*</b>	<b>4 459 064,49</b>	<b>3 141 517</b>	<b>-375 946</b>	<b>7 410 321,12</b>

\* capacité d'autofinancement ou insuffisance d'autofinancement

**État prévisionnel de l'évolution de la situation patrimoniale en droits constatés**

EMPLOIS	CFI 2021	BI 2022	BR2 2022	CFI 2022	RESSOURCES	CFI 2021	BI 2022	BR2 2022	CFI 2022
Insuffisance d'autofinancement*			375 946		Capacité d'autofinancement*	4 459 064,49	3 141 517		7 410 321,12
Investissements	5 365 015,95	15 940 351	19 921 628	10 484 130,70	Financement de l'actif par l'État	314 533,63	6 395 630	6 601 044	3 613 441,31
					Financement de l'actif par des tiers autres que l'État	1 265 139,21	2 094 078	3 708 539	2 202 345,12
					Autres ressources	21 420,00	15 000	17 465	9 630,40
Remboursement des dettes financières	0,00				Augmentation des dettes financières		0		
<b>TOTAL DES EMPLOIS (5)</b>	<b>5 365 015,95</b>	<b>15 940 351</b>	<b>20 297 574</b>	<b>10 484 130,70</b>	<b>TOTAL DES RESSOURCES (6)</b>	<b>6 060 157,33</b>	<b>11 646 225</b>	<b>10 327 048</b>	<b>13 235 737,95</b>
<b>APPORT au FONDS DE ROULEMENT (7) = (6)-(5)</b>	<b>695 141,38</b>	<b>0</b>	<b>0</b>	<b>2 751 607,25</b>	<b>PRELEVEMENT sur FONDS DE ROULEMENT (8) = (6)-(5)</b>	<b>0,00</b>	<b>4 294 125</b>	<b>9 970 526</b>	<b>0,00</b>

**POUR INFORMATION DE L'ORGANE DÉLIBÉRANT**

	CFI 2021	CFI 2022
VARIATION DU FONDS DE ROULEMENT : APPORT (7) ou PRELEVEMENT (8)	695 141,38	2 751 607,25
Variation du BESOIN en FONDS DE ROULEMENT	- 861 744,04	- 866 555,29
Variation de la TRESORERIE : ABONDEMENT (I) ou PRELEVEMENT (II)	1 556 885,42	3 618 162,54
Niveau du FONDS DE ROULEMENT	42 736 588,73	45 488 195,98
Niveau du BESOIN EN FONDS DE ROULEMENT	- 3 343 118,64	- 4 209 673,93
Niveau de la TRESORERIE	46 079 707,37	49 697 869,91



Tableau 6 - Situation patrimoniale  
Université de Franche-Comté - SACD-SAIC

CFI 2022									
POUR VOTE DE L'ORGANE DÉLIBÉRANT									
CHARGES	CFI 2021	BI 2022	BR2 2022	CFI 2022	PRODUITS	CFI 2021	BI 2022	BR2 2022	CFI 2022
Personnel	3 835 127,20	4 289 393	4 789 393	4 457 237,51	Subventions de l'Etat	204 699,48	93 642	478 573	511 420,02
dont charges de pensions civiles*	17 155,24			19 331,41	Fiscalité affectée	0,00			
Fonctionnement autre que les charges de personnel	5 704 190,86	9 902 037	8 793 814	6 407 598,63	Autres subventions	3 940 922,64	7 053 221	7 178 098	4 094 669,62
					Autres produits	5 458 802,19	6 962 567	5 952 759	6 758 269,80
TOTAL DES CHARGES (1)	9 539 318,06	14 191 430	13 583 207	10 864 836,14	TOTAL DES PRODUITS (2)	9 604 424,31	14 109 430	13 609 430	11 364 359,44
Résultat prévisionnel : bénéfice (3) = (2) - (1)	65 106,25	0	26 223	499 523,30	Résultat prévisionnel : perte (4) = (1) - (2)	0,00	82 000	0	0,00
TOTAL EQUILIBRE du compte de résultat prévisionnel (1) + (3) = (2) + (4)	9 604 424,31	14 191 430	13 609 430	11 364 359,44	TOTAL EQUILIBRE du compte de résultat prévisionnel (1) + (3) = (2) + (4)	9 604 424,31	14 191 430	13 609 430	11 364 359,44

\* Il s'agit des sous catégories de comptes présentant les contributions employeur au CAS Pensions.

Calcul de la capacité d'autofinancement (CAF)	CFI 2021	BI 2022	BR2 2022	CFI 2022
Résultat prévisionnel de l'exercice (bénéfice (3) ou perte (-4))	65 106,25	-82 000	26 223	499 523,30
+ (C 68) dotations aux amortissements, dépréciations et provisions	2 616 991,25	2 600 000	2 700 000	2 792 142,23
- (C 78) reprises sur amortissements, dépréciations et provisions	-55 450,36			-35 585,86
+ (C 656) valeur nette comptable des éléments d'actifs cédés	11 737,65			50 045,50
- (C 756) produits de cession d'éléments d'actifs	-29 518,67			-2 000,00
- (C 781) quote-part reprise financement rattaché actif	-1 866 769,35	-1 900 000	-2 200 000	-2 167 958,42
= CAF ou IAF*	742 096,77	618 000	526 223	1 136 166,75

\* capacité d'autofinancement ou insuffisance d'autofinancement

État prévisionnel de l'évolution de la situation patrimoniale en droits constatés

EMPLOIS	CFI 2021	BI 2022	BR2 2022	CFI 2022	RESSOURCES	CFI 2021	BI 2020	BR2 2022	CFI 2022
Insuffisance d'autofinancement*					Capacité d'autofinancement*	742 096,77	618 000	526 223	1 136 166,75
Investissements	3 028 824,66	3 324 493	3 830 385	1 858 786,99	Financement de l'actif par l'État	493 498,74	660 000	666 530	163 263,12
					Financement de l'actif par des tiers autres que l'État	2 114 007,55	1 966 493	1 876 487	1 427 590,26
					Autres ressources	29 518,67	80 000	80 000	2 000,00
Remboursement des dettes financières				-	Augmentation des dettes financières	0,00			
TOTAL DES EMPLOIS (5)	3 028 824,66	3 324 493	3 830 385	1 858 786,99	TOTAL DES RESSOURCES (6)	3 379 121,73	3 324 493	3 149 240	2 729 020,13
APPORT au FONDS DE ROULEMENT (7) = (6)-(5)	350 297,07	0	-	870 233,14	PRELEVEMENT sur FONDS DE ROULEMENT (8) = (6)-(5)	0,00	0	681 144	0,00

POUR INFORMATION DE L'ORGANE DÉLIBÉRANT

	CFI 2021	CFI 2022
VARIATION DU FONDS DE ROULEMENT : APPORT (7) ou PRELEVEMENT (8)	350 297,07	870 233,14
Variation du BESOIN en FONDS DE ROULEMENT	118 433,34	-1 918 363,96
Variation de la TRESORERIE : ABONDEMENT (I) ou PRELEVEMENT (II)	231 863,73	2 788 597,10
Niveau du FONDS DE ROULEMENT	4 875 341,67	5 745 574,81
Niveau du BESOIN EN FONDS DE ROULEMENT	1 521 211,65	-397 152,31
Niveau de la TRESORERIE	3 354 130,02	6 142 727,12

**Tableau 7 - Plan de Trésorerie automatisé**  
**Université de Franche-Comté**

CFI 2022

POUR INFORMATION DE L'ORGANE DÉLIBÉRANT

( € TTC )	janvier	février	mars	avril	mai	juin	juillet	août	septembre	octobre	novembre	décembre	TOTAL Variation de la trésorerie annuelle
<b>(1) Solde Initial (début de mois)</b>	49 433 837	49 116 837	77 159 609	47 610 429	77 009 317	61 537 301	47 943 168	111 920 013	88 605 127	74 210 456	85 368 353	70 104 172	<b>49 433 837</b>
<b>ENCAISSEMENTS</b>													
<b>A1. Recettes budgétaires globalisées</b>	59 155	2 861 707	1 169 889	598 562	661 196	87 297 376	61 154 897	1 457 101	1 338 299	28 751 526	5 274 741	9 685 449	<b>200 309 898</b>
Subvention pour charges de service public	14 067	303 538	0	0	0	86 442 319	60 507 986	0	0	25 931 974	2 501 509	2 401 159	178 102 552
Autres financements de l'Etat	0	0	0	0	0	0	4 600	0	0	0	0	0	4 600
Fiscalité affectée	0	0	0	0	0	0	0	0	0	1 075 678	0	0	1 075 678
Autres financements publics	0	39 440	35 519	11 758	21 160	159 094	98 799	1 000	324 706	209 640	53 000	1 563 495	2 517 611
Recettes propres	45 088	2 518 729	1 134 370	586 803	640 036	695 964	543 513	1 456 101	1 013 593	1 534 234	2 720 232	5 720 795	18 609 457
<b>A2. Recettes budgétaires fléchées</b>	0	1 513 534	1 413 585	113 833	498 699	1 395 272	2 724 138	171 620	4 330 019	3 350 264	859 309	7 267 159	<b>23 637 431</b>
Financements de l'Etat fléchés	0	0	0	0	0	0	760 000	0	4 000 000	852 120	310 000	986 850	6 908 970
Autres financements publics fléchés	0	1 249 045	1 082 909	-51 321	494 648	1 366 172	1 846 170	72 733	287 445	2 236 861	333 270	5 779 355	14 697 288
Recettes propres fléchées	0	264 489	330 676	165 154	4 051	29 100	117 967	98 887	42 573	261 283	216 039	500 954	2 031 173
<b>A3. Opérations non budgétaires</b>	2 267 417	42 129 723	368 200	45 669 767	1 257 654	-84 747 859	3 639 365	9 194 719	-2 748 867	-406 063	-2 259 492	-9 338 524	<b>5 026 039</b>
Emprunts : encaissements en capital	0	0	0	0	0	0	0	0	0	0	0	0	0
Prêts : encaissements en capital	0	1 588	294	294	294	244	0	605	251	251	84	134	4 039
Dépôts et cautionnements	100	100	100	900	0	2 361	560	1 000	2 040	995	0	100	8 256
<i>Opérations gérées en compte de tiers</i>	2 267 317	42 128 035	367 806	45 668 573	1 257 360	-84 750 464	3 638 805	9 193 114	-2 751 158	-407 309	-2 259 576	-9 338 758	<b>5 013 744</b>
TVA encaissée	1 663	155 759	53 235	50 188	49 842	44 834	41 384	46 223	38 003	49 906	74 783	102 075	707 896
Dispositif d'intervention pour comptes de tiers : encaissements	0	18 986	143 760	0	97 554	335 440	0	0	261 566	973 542	1 250 464	1 506 905	4 588 217
Autres encaissements d'opérations gérées en comptes de tiers	2 265 655	41 953 289	170 811	45 618 385	1 109 963	-85 130 739	3 597 421	9 146 891	-3 050 727	-1 430 758	-3 584 823	-10 947 737	-282 369
<b>A. TOTAL</b>	2 326 572	46 504 964	2 951 674	46 382 161	2 417 549	3 944 789	67 518 400	10 823 440	2 919 451	31 695 727	3 874 559	7 614 084	<b>228 973 369</b>
<b>DECAISSEMENTS</b>													
<b>B1. Enveloppes hors recettes fléchées</b>	2 140 538	2 416 571	3 378 764	2 289 596	31 461 635	2 564 162	16 681 303	28 558 859	32 962 828	3 674 304	3 320 494	76 406 335	<b>205 855 389</b>
Personnel	84 252	38 277	32 461	7 434	28 866 926	7 842	13 954 259	27 769 020	30 394 998	12 391	-13 887	71 409 404	172 563 376
Fonctionnement	1 921 062	1 661 200	2 654 107	1 894 252	1 986 132	2 193 190	1 922 459	707 079	1 780 689	1 880 140	2 109 432	3 146 805	23 856 548
Intervention	0	0	0	0	0	0	0	0	0	0	0	0	0
Investissement	135 224	717 093	692 196	387 910	608 576	363 130	804 585	82 760	787 142	1 781 774	1 224 949	1 850 125	9 435 465
<b>B2. Dépenses sur recettes fléchées</b>	428 879	389 387	529 331	345 339	1 375 284	849 014	928 907	939 616	1 263 483	797 525	576 167	3 460 425	<b>11 883 357</b>
Personnel	100	50	125	50	724 992	0	443 996	788 892	771 992	-60	38 328	1 976 637	4 745 101
Fonctionnement	190 171	237 167	228 584	251 693	430 283	613 028	393 124	113 542	230 187	380 779	413 235	732 652	4 214 445
Intervention	0	0	0	0	0	0	0	0	0	0	0	0	0
Investissement	238 608	152 170	300 622	93 596	220 009	235 986	91 787	37 182	261 303	416 805	124 605	751 137	2 923 810
<b>B3. Opérations non budgétaires</b>	74 155	15 656 234	28 592 759	14 348 338	-14 947 353	14 125 746	-14 068 655	4 639 850	-16 912 190	16 066 001	15 242 078	-57 989 101	<b>4 827 863</b>
Emprunts : remboursement en capital	0	0	0	0	0	0	0	0	0	0	0	0	0
Prêts : décaissements en capital	0	0	0	0	0	0	501	0	0	1 000	0	0	1 501
Dépôts et cautionnements	0	600	0	0	-40 000	0	1 120	0	1 490	1 280	800	0	-34 710
<i>Opérations gérées en compte de tiers</i>	74 155	15 655 634	28 592 759	14 348 338	-14 907 353	14 125 746	-14 070 276	4 639 850	-16 913 680	16 063 721	15 241 278	-57 989 101	<b>4 861 072</b>
TVA décaissée	82 406	69 319	72 947	57 875	87 073	123 567	71 261	39 036	80 147	112 475	56 990	207 295	1 060 390
Dispositif d'intervention pour comptes de tiers : décaissements	21 470	21 612	130 869	122 827	169 742	28 826	162 520	0	449 586	1 066 169	808 355	604 413	3 586 388
Autres décaissements d'opérations gérées en comptes de tiers	-29 720	15 564 703	28 388 943	14 167 636	-15 164 168	13 973 354	-14 304 057	4 600 814	-17 443 413	14 885 076	14 375 934	-58 800 809	214 293
<b>B. TOTAL</b>	2 643 573	18 462 192	32 500 853	16 983 274	17 889 566	17 538 921	3 541 555	34 138 326	17 314 121	20 537 830	19 138 739	21 877 659	<b>222 566 609</b>
<b>(2) SOLDE DU MOIS = A - B</b>	-317 001	28 042 772	-29 549 179	29 398 888	-15 472 017	-13 594 132	63 976 845	-23 314 887	-14 394 671	11 157 897	-15 264 180	-14 263 575	6 406 760
<b>SOLDE CUMULE (1) + (2)</b>	<b>49 116 837</b>	<b>77 159 609</b>	<b>47 610 429</b>	<b>77 009 317</b>	<b>61 537 301</b>	<b>47 943 168</b>	<b>111 920 013</b>	<b>88 605 127</b>	<b>74 210 456</b>	<b>85 368 353</b>	<b>70 104 172</b>	<b>55 840 597</b>	<b>55 840 597</b>
											dont trésorerie fléchée = A2 - B2		<b>11 754 074</b>
											dont trésorerie sur op. non budgétaires = A3-B3		<b>198 176</b>

\* Variation de trésorerie correspondant à celle du tableau d'équilibre financier (tableau 4)

**Tableau 7 - Plan de Trésorerie ajusté avec les dépenses liées aux recettes fléchées non suivies dans le module GFC-Opérations**  
**Université de Franche-Comté**

CFI 2022

**POUR INFORMATION DE L'ORGANE DÉLIBÉRANT**

(1) SOLDE INITIAL (début de mois)	49 433 837,39	49 116 836,55	77 159 608,55	47 610 429,44	77 009 317,34	61 537 300,67	47 943 168,47	111 919 770,48	88 604 883,90	74 209 896,32	85 367 854,23	70 104 172,38			
	1	2	3	4	5	6	7	8	9	10	11	12			
	janvier	février	mars	avril	mai	juin	juillet	août	septembre	octobre	novembre	décembre	TOTAL Variation de la trésorerie annuelle		
ENCAISSEMENTS															
A1. Recettes budgétaires globalisées	59 154,54	2 861 706,95	1 169 889,23	598 561,70	661 196,15	87 297 376,39	61 154 897,40	1 457 100,56	1 338 299,16	28 751 526,07	5 274 741,22	9 685 448,97	200 309 898,34		
Subvention pour charges de service public	14 067,00	303 538,00	0,00	0,00	0,00	86 442 319,00	60 507 986,00	0,00	0,00	25 931 974,00	2 501 509,00	2 401 159,00	178 102 552,00		
Autres financements de l'Etat	0,00	0,00	0,00	0,00	0,00	0,00	4 600,00	0,00	0,00	0,00	0,00	0,00	4 600,00		
Fiscalité affectée	0,00	0,00	0,00	0,00	0,00	0,00	0,00	0,00	0,00	1 075 678,14	0,00	0,00	1 075 678,14		
Autres financements publics	0,00	39 440,00	35 519,09	11 758,46	21 160,00	159 093,73	98 798,75	1 000,00	324 706,00	209 640,00	53 000,00	1 563 494,84	2 517 610,87		
Recettes propres	45 087,54	2 518 728,95	1 134 370,14	586 803,24	640 036,15	695 963,66	543 512,65	1 456 100,56	1 013 593,16	1 534 233,93	2 720 232,22	5 720 795,13	18 609 457,33		
A2. Recettes budgétaires fléchées	0,00	1 513 534,01	1 413 584,99	113 832,56	498 699,07	1 395 272,13	2 724 137,59	171 620,22	4 330 018,52	3 350 263,97	859 309,15	7 267 158,68	23 637 430,89		
Financements de l'Etat fléchés	0,00	0,00	0,00	0,00	0,00	0,00	760 000,00	0,00	4 000 000,00	852 120,00	310 000,00	986 850,00	6 908 970,00		
Autres financements publics fléchés	0,00	1 249 045,13	1 082 908,95	-51 321,41	494 648,41	1 366 172,13	1 846 170,40	72 733,00	287 445,47	2 236 860,59	333 270,13	5 779 354,73	14 697 287,53		
Recettes propres fléchées	0,00	264 488,88	330 676,04	165 153,97	4 050,66	29 100,00	117 967,19	98 887,22	42 573,05	261 283,38	216 039,02	500 953,95	2 031 173,36		
A3. Opérations non budgétaires	2 267 417,21	42 129 722,60	368 199,71	45 669 767,17	1 257 653,75	-84 747 859,33	3 639 365,19	9 194 718,84	-2 748 867,11	-406 063,28	-2 259 491,59	-9 338 523,70	5 026 039,46		
Emprunts : encaissements en capital	0,00	0,00	0,00	0,00	0,00	0,00	0,00	0,00	0,00	0,00	0,00	0,00	0,00		
Prêts : encaissements en capital	0,00	1 588,00	294,00	294,00	294,00	244,00	0,00	605,00	251,00	251,00	84,00	134,00	4 039,00		
Dépôts et cautionnements	100,00	100,00	100,00	900,00	0,00	2 361,10	560,00	1 000,00	2 040,00	995,00	0,00	100,00	8 256,10		
Opérations gérées en compte de tiers	2 267 317,21	42 128 034,60	367 805,71	45 668 573,17	1 257 359,75	-84 750 464,43	3 638 805,19	9 193 113,84	-2 751 158,11	-407 309,28	-2 259 575,59	-9 338 757,70	5 013 744,36		
TVA encaissée	1 662,66	155 759,28	53 235,17	50 187,88	49 842,29	44 834,24	41 383,89	46 222,80	38 003,34	49 906,09	74 783,49	102 074,90	707 896,03		
Dispositif d'intervention pour comptes de tiers : encaissements	0,00	18 986,49	143 760,00	0,00	97 554,16	335 440,00	0,00	0,00	261 565,61	973 542,14	1 250 464,16	1 506 904,77	4 588 217,33		
Autres encaissements sur comptes de tiers	2 265 654,55	41 953 288,83	170 810,54	45 618 385,29	1 109 963,30	-85 130 738,67	3 597 421,30	9 146 891,04	-3 050 727,06	-1 430 757,51	-3 584 823,24	-10 947 737,37	-282 369,00		
A. TOTAL	2 326 571,75	46 504 963,56	2 951 673,93	46 382 161,43	2 417 548,97	3 944 789,19	67 518 400,18	10 823 439,62	2 919 450,57	31 695 726,76	3 874 558,78	7 614 083,95	228 973 368,69		
DECAISSEMENTS															
B1. Enveloppes hors recettes fléchées	2 099 230,36	1 975 262,76	2 937 455,62	2 148 288,46	30 970 326,55	2 422 853,73	16 239 995,23	28 467 551,29	32 471 520,42	2 832 996,21	2 479 185,83	75 821 394,54	200 866 061,00		
Personnel	84 251,58	38 277,23	32 461,08	7 434,11	28 816 926,13	7 841,58	13 954 258,91	27 719 019,91	30 344 998,16	12 390,63	-13 887,36	71 329 233,93	172 333 205,89		
Fonctionnement	1 879 754,35	1 619 892,36	2 612 798,55	1 852 944,41	1 944 824,49	2 151 882,06	1 881 151,16	665 771,24	1 739 380,55	1 838 831,62	2 068 123,96	3 105 493,12	23 360 847,87		
Intervention	0,00	0,00	0,00	0,00	0,00	0,00	0,00	0,00	0,00	0,00	0,00	0,00	0,00		
Investissement	135 224,43	317 093,17	292 195,99	287 909,94	208 575,93	263 130,09	404 585,16	82 760,14	387 141,71	981 773,96	424 949,23	1 386 667,49	5 172 007,24		
B2. Dépenses sur recettes fléchées	470 186,83	830 694,68	970 638,89	486 646,75	1 866 592,09	990 321,51	1 370 215,42	1 030 924,43	1 754 790,87	1 638 832,84	1 417 475,17	4 045 365,48	16 872 684,96		
Personnel	100,00	50,00	125,00	50,00	774 992,09	0,00	443 996,14	838 891,71	821 992,08	-59,70	38 327,51	2 056 807,07	4 975 271,90		
Fonctionnement	231 479,19	278 474,82	269 891,68	293 000,75	471 590,93	654 335,87	434 432,21	154 850,29	271 495,44	422 087,08	454 542,95	773 963,79	4 710 145,00		
Intervention	0,00	0,00	0,00	0,00	0,00	0,00	0,00	0,00	0,00	0,00	0,00	0,00	0,00		
Investissement	238 607,64	552 169,86	700 622,21	193 596,00	620 009,07	335 985,64	491 787,07	37 182,43	661 303,35	1 216 805,46	924 604,71	1 214 594,62	7 187 268,06		
B3.Opérations non budgétaires	74 155,40	15 656 234,12	28 592 758,53	14 348 338,32	-14 947 353,00	14 125 746,15	-14 068 655,48	4 639 850,48	-16 912 190,14	16 066 001,20	15 242 078,23	-57 989 100,72	4 827 863,09		
Emprunts : remboursement en capital	0,00	0,00	0,00	0,00	0,00	0,00	0,00	0,00	0,00	0,00	0,00	0,00	0,00		
Prêts : décaissements en capital	0,00	0,00	0,00	0,00	0,00	0,00	501,00	0,00	0,00	1 000,00	0,00	0,00	1 501,00		
Dépôts et cautionnements	0,00	600,00	0,00	0,00	-40 000,00	0,00	1 120,00	0,00	1 490,00	1 280,00	800,00	0,00	-34 710,00		
Opérations gérées en compte de tiers	74 155,40	15 655 634,12	28 592 758,53	14 348 338,32	-14 907 353,00	14 125 746,15	-14 070 276,48	4 639 850,48	-16 913 680,14	16 063 721,20	15 241 278,23	-57 989 100,72	4 861 072,09		
TVA décaissée	82 405,95	69 319,19	72 946,52	57 875,09	87 073,06	123 566,88	71 260,60	39 036,03	80 146,57	112 475,48	56 989,63	207 295,43	1 060 390,43		
Dispositif d'intervention pour comptes de tiers : décaissements	21 469,75	21 611,92	130 869,24	122 826,85	169 742,41	28 825,50	162 519,50	0,00	449 586,22	1 066 169,37	808 354,65	604 412,77	3 586 388,18		
Autres décaissements sur comptes de tiers	-29 720,30	15 564 703,01	28 388 942,77	14 167 636,38	-15 164 168,47	13 973 353,77	-14 304 055,18	4 600 814,45	-17 443 412,93	14 885 076,35	14 375 933,95	-58 800 808,92	214 293,48		
B. TOTAL	2 643 572,59	18 462 191,56	32 500 853,04	16 983 273,53	17 889 565,64	17 538 921,39	3 541 556,57	34 138 326,20	17 314 121,15	20 537 830,25	19 138 739,23	21 877 659,30	222 566 609,05		
(2) SOLDE DU MOIS = A - B	-317 000,84	28 042 772,00	-29 549 179,11	29 398 887,90	-15 472 016,67	-13 594 132,20	63 976 845,01	-23 314 886,58	-14 394 670,58	11 157 896,51	-15 264 180,45	-14 263 575,35	(I) ou (II)*		
SOLDE CUMULE (1) + (2)	49 116 836,55	77 159 608,55	47 610 429,44	77 009 317,34	61 537 300,67	47 943 168,47	111 919 770,48	88 604 883,90	74 209 896,32	85 367 854,23	70 104 172,38	55 840 597,03	= total de la classe 5		
													dont trésorerie fléchée = A2-B2	6 764 745,93	
														dont trésorerie non Fl= A1-B1	-556 162,66
														dont trésorerie sur op. non budgétaires = A3-B3	198 176,37

**Tableau 8 - Opérations liées aux recettes fléchées**  
**Université de Franche-Comté**

CFI 2022

**POUR INFORMATION DE L'ORGANE DÉLIBÉRANT**

		N	N+1	N+2	N+3 et suivantes
	Antérieures à N non dénouées	2022	2023	2024	2025 et suivantes
<b>Position de financement des opérations fléchées en début d'exercice (a)</b>		-1 810 595,70	6 764 745,93	-8 096 865,34	190 625,86
<b>Recettes fléchées (b)</b>	<b>42 712 844,12</b>	<b>23 637 430,89</b>	<b>27 149 136,73</b>	<b>10 081 013,40</b>	<b>6 484 370,52</b>
Financements de l'Etat fléchés	6 625 441,32	6 908 970,00	9 030 168,37	143 970,19	0,00
Autres financements publics fléchés	27 191 654,75	14 697 287,53	16 575 395,88	9 095 093,49	6 063 395,66
Recettes propres fléchées	8 895 748,05	2 031 173,36	1 543 572,48	841 949,72	420 974,86
<b>Dépenses sur recettes fléchées (c)</b>	<b>44 523 439,82</b>	<b>16 872 684,96</b>	<b>35 246 002,07</b>	<b>9 890 387,54</b>	<b>3 532 281,26</b>
Personnel					
AE=CP	15 651 639,25	4 975 271,90	4 177 497,20	1 886 611,64	673 789,87
Fonctionnement et intervention					
AE	11 921 436,19	4 447 939,97	8 909 322,43	4 023 564,97	1 436 987,49
CP	11 298 645,46	4 710 145,00	9 136 442,36	4 121 908,17	1 472 110,06
Investissement					
AE	31 245 041,61	5 792 703,15	10 246 823,50	3 445 596,36	1 230 570,13
CP	17 573 155,11	7 187 268,06	21 932 062,51	3 881 867,74	1 386 381,33
<b>Solde budgétaire de l'exercice résultant des opérations fléchées (b) - (c)</b>	<b>-1 810 595,70</b>	<b>6 764 745,93</b>	<b>-8 096 865,34</b>	<b>190 625,86</b>	<b>2 952 089,26</b>

X repris au tableau "Équilibre financier" en (a) (tableau 4)

Tableau 9 - Université de Franche-Comté  
Tableau des opérations pluriannuelles - Compte financier 2022

POUR VOTE DE L'ORGANE DÉLIBÉRANT

Opérations	Montant de l'opération	Autorisations d'engagement			Crédits de paiement			Restes sur N+1 et suivantes		
		AE consommées au titre des années antérieures	AE consommées en N	Total des AE consommées	CP consommés au titre des années antérieures	CP consommés en N	Total des CP consommés	Restes à payer sur AE consommées en fin d'année N	Restes à engager en fin d'année N (AE) sur l'opération	Restes à payer sur l'opération
	(1)	(2)	(3)	(4) = (2)+(3)	(5)	(6)	(7)=(5)+(6)	(8)=(4)-(7)	(9)=(1)-(4)	(10)=(1)-(7)
Op. 1 Equipement réseau téléphonie informatique	1 138 572,00	1 025 722,76	67 641,04	1 093 363,80	962 875,14	93 362,66	1 056 237,80	37 126,00	45 208,20	82 334,20
Op. 2 Actions ADAP	634 848,22	311 208,99	103 531,79	414 740,78	103 116,01	224 626,91	327 742,92	86 997,86	220 107,44	307 105,30
Op. 3 Locaux provisoires site Canot (ex Arsenal désamiantage )	4 192 366,16	4 071 466,66	120 899,50	4 192 366,16	1 222 866,58	1 367 390,45	2 590 257,03	1 602 109,13	0,00	1 602 109,13
Op. 4 Remplacement centrales incendie	140 139,45	60 139,46	0,00	60 139,46	55 554,74	4 584,72	60 139,46	0,00	79 999,99	79 999,99
Op. 9 ParcourSup UFR STAPS Grande Halle	282 562,00	193 297,43	0,00	193 297,43	190 941,70	0,00	190 941,70	2 355,73	89 264,57	91 620,30
Op. 11 ParcourSup UFR STAPS Amphithéâtre	251 771,25	0,00	250 390,48	250 390,48	0,00	139 156,91	139 156,91	111 233,57	1 380,77	112 614,34
Op. 12 Mise aux normes propédeutiques (coupe feu) Aile K	380 000,00	0,00	0,00	0,00	0,00	0,00	0,00	0,00	380 000,00	380 000,00
Op. 13 Réfection toiture Amphi IUT 25	180 000,00	0,00	145 200,16	145 200,16	0,00	2 094,00	2 094,00	143 106,16	34 799,84	177 906,00
Op. 14 Travaux multistes	362 959,00	0,00	362 959,00	362 959,00	0,00	260 805,14	260 805,14	102 153,86	0,00	102 153,86
Op. 16 ECO CAMPUS	2 706 348,24	2 528 315,36	178 032,88	2 706 348,24	1 355 900,62	385 663,77	1 741 564,39	964 783,85	0,00	964 783,85
Op. 18 BOULOIE APRES TEMIS	5 690 399,31	5 688 346,45	2 052,86	5 690 399,31	5 236 249,43	323 404,37	5 559 653,80	130 745,51	0,00	130 745,51
Op. 19 CM Schéma directeur et Réhabilitation des espaces publics (Fiche 1.1)	610 113,00	610 113,00	0,00	610 113,00	121 045,85	228 988,00	350 033,85	260 079,15	0,00	260 079,15
Op. 20 CM Rénovation des bâtiments (métrologie...) (Fiche 1.1)	1 492 887,00	1 089 821,00	15 000,00	1 104 821,00	961 459,00	0,00	961 459,00	143 362,00	388 066,00	531 428,00
Op. 21 CM ISIFC - Construction d'un nouveau bâtiment (Fiche 1.2)	1 500 000,00	1 435 000,00	0,00	1 435 000,00	900 000,00	300 000,00	1 200 000,00	235 000,00	65 000,00	300 000,00
Op. 22 CM Grande Bibliothèque - BU-BA (Fiche 1.5)	5 800 000,00	284 000,00	0,00	284 000,00	198 800,00	0,00	198 800,00	85 200,00	5 516 000,00	5 601 200,00
Op. 23 CM Jardin des Sciences (Fiche 2)	1 008 874,01	1 008 790,00	0,00	1 008 790,00	861 247,59	0,00	861 247,59	147 542,41	84,01	147 626,42
Op. 24 CM Nord Franche-Comté Montbéliard - EcoCampus Montbéliard isolation bâtiment MMI et	1 000 000,00	70 206,00	753 960,13	824 166,13	13 113,60	607 127,83	620 241,43	203 924,70	175 833,87	379 758,57
Op. 25 CM Nord Franche-Comté contrat métropolitain - Belfort	300 000,00	0,00	0,00	0,00	0,00	0,00	0,00	0,00	300 000,00	300 000,00
Op. 26 Mise en place de contrôle d'accès aux entrées des SCD	80 000,00	0,00	11 373,44	11 373,44	0,00	11 373,44	11 373,44	0,00	68 626,56	68 626,56
Op. 27 Mise en accessibilité bâtiment central IUT 25 Besançon	269 221,16	269 221,16	0,00	269 221,16	0,00	121 054,62	121 054,62	148 166,54	0,00	148 166,54
Op. 28 Mise en accessibilité du bâtiment B de l'IUT90 Belfort	224 000,00	0,00	0,00	0,00	0,00	0,00	0,00	0,00	224 000,00	224 000,00
Op. 29 Hybridation des enseignements	534 783,29	534 783,29	0,00	534 783,29	534 783,29	0,00	534 783,29	0,00	0,00	0,00
Op. 30 Déploiement informatique nomade	256 899,72	256 899,72	0,00	256 899,72	256 899,72	0,00	256 899,72	0,00	0,00	0,00
Op. 31 Reseau chaleur Bouloie	1 149 819,74	663 966,86	477 127,34	1 141 094,20	185 121,36	758 550,92	943 672,28	197 421,92	8 725,54	206 147,46
Op. 32 SUP-FC Extension des locaux	180 000,00	0,00	21 470,40	21 470,40	0,00	8 493,60	8 493,60	12 976,80	158 529,60	171 506,40
Op. 33 UFR STAPS - Mise en sécurité du Bâtiment 4	113 200,00	28 200,00	0,00	28 200,00	0,00	28 200,00	28 200,00	0,00	85 000,00	85 000,00
Op. 34 UFR Santé - Toiture Bâtiment R (Rabelais)	193 872,96	0,00	193 872,96	193 872,96	0,00	315,00	315,00	193 557,96	0,00	193 557,96
Op. 35 UFR Santé - Toiture Bâtiment E (Epicure)	207 929,06	0,00	207 929,06	207 929,06	0,00	315,00	315,00	207 614,06	0,00	207 614,06
Op. 36 Chesinum	1 206 854,00	144 210,00	13 860,00	158 070,00	15 900,00	23 554,20	39 454,20	118 615,80	1 048 784,00	1 167 399,80
Op. 37 SCD - Toiture BU Proudhon	185 000,00	155 991,78	6 858,84	162 850,62	46 360,74	93 085,34	139 446,08	23 404,54	22 149,38	45 553,92
Op. 39 Mise en accessibilité des espaces extérieurs du campus de la Bouloie	150 000,00	0,00	0,00	0,00	0,00	0,00	0,00	0,00	150 000,00	150 000,00
Op. 40 UFR SJEPEG - Mise aux normes d'accessibilité du batiment Fourier	75 000,00	0,00	0,00	0,00	0,00	0,00	0,00	0,00	75 000,00	75 000,00
Op. 41 IUT 25 - Remplacement de cellules sur ligne à HTA	108 514,09	0,00	108 514,09	108 514,09	0,00	103 114,09	103 114,09	5 400,00	0,00	5 400,00
Op. 42 Gestion Technique Centralisée-GTC	300 000,00	0,00	0,00	0,00	0,00	0,00	0,00	0,00	300 000,00	300 000,00
Op. 43 Sûreté et Sécurité des Campus - OPE-2022-0064	300 000,00	0,00	40 381,25	40 381,25	0,00	0,00	0,00	40 381,25	259 618,75	300 000,00
Op. 44 UFR Santé 1er Equipement Odontologie - OPE-2022-0119	1 500 000,00	0,00	932 236,20	932 236,20	0,00	6 474,24	6 474,24	925 761,96	567 763,80	1 493 525,76
Op. 46 Renouvellement poste HTA	100 000,00	0,00	0,00	0,00	0,00	0,00	0,00	0,00	100 000,00	100 000,00
Op. 47 Remplacement de chaudières	100 000,00	0,00	0,00	0,00	0,00	0,00	0,00	0,00	100 000,00	100 000,00
Op. 48 Gros Entretien Renouvellement	100 000,00	0,00	0,00	0,00	0,00	0,00	0,00	0,00	100 000,00	100 000,00
Op. 49 Rénovation Energétique	100 000,00	0,00	0,00	0,00	0,00	0,00	0,00	0,00	100 000,00	100 000,00
PDR01 - Learning center - Tranche 2	1 665 339,00	1 523 036,85	23 479,00	1 546 515,85	49 631,99	955 211,71	1 004 843,70	541 672,15	118 823,15	660 495,30
PDR02 - Métrologie B	12 395 319,00	11 127 255,50	445 769,56	11 573 025,06	46 090,00	2 355 171,87	2 401 261,87	9 171 763,19	822 293,94	9 994 057,13
PDR03 - Bornes IRVE	53 820,00	52 020,00	1 800,00	53 820,00	0,00	20 886,00	20 886,00	32 934,00	0,00	32 934,00
<b>Total programmes pluriannuels d'investissement</b>	<b>49 221 411,66</b>	<b>33 132 012,27</b>	<b>4 484 339,98</b>	<b>37 616 352,25</b>	<b>13 317 957,36</b>	<b>8 423 004,79</b>	<b>21 740 962,15</b>	<b>15 875 390,10</b>	<b>11 605 059,41</b>	<b>27 480 449,51</b>
CONV-2011-0214 / 920-I302-CR2603-SILMACH-MODELISATION ET OPTIMISATION DES TRANSFERTS D ENERGIE AUX INTERFACES MECANIQUES	224 000,00	210 188,40	-	210 188,40	209 948,40	-	209 948,40	240,00	13 811,60	14 051,60
CONV-2011-0486 / 920-CR 2804- CIGC / ETUDE SUR LE ROLE DU PLAISIR DANS LA REGULATION ALIMENTAIRE PAR LE BIAIS DU RSS APPL	21 092,61	13 344,27	6 827,17	20 171,44	13 344,27	6 827,17	20 171,44	0,00	921,17	921,17
CONV-2012-0104 / 920-CR 2604- KALY CELL - Travaux d'expertise en toxicologie	216 800,00	129 890,20	-	129 890,20	129 890,20	-	129 890,20	0,00	86 909,80	86 909,80
CONV-2012-0126 / 920-PIA-Equipex - 920-CR 2903 - programme EQUIPEX, projet ROBOTEX - Accompagnement des PIA -recrutement personnel	881 857,26	867 841,34	-	867 841,34	867 541,08	-	867 541,08	300,26	14 015,92	14 316,18
CONV-2013-0011 / 920-CR 3204- INCA "Groupe Cochrane cancer du poumon"	579 000,00	542 648,35	24 279,10	566 927,45	536 494,00	28 556,76	565 050,76	1 876,69	12 072,55	13 949,24
CONV-2013-0027 / 920-CR 2303- PEUGEOT CITROEN - Encadrement d'un Ingénieur-Doctorant : Laurent LUCIEN - Modélisation simu	62 000,00	39 583,37	10 416,00	49 999,37	38 203,37	10 416,00	48 619,37	1 380,00	12 000,63	13 380,63
CONV-2013-0047 / 920-CR 4133- AGENCE DE L'EAU / FEDER / Région - Programme NIRHOFEX : extraction, identification et quan	482 946,00	482 501,73	372,69	482 874,42	478 887,26	2 308,53	481 195,79	1 678,63	71,58	1 750,21
CONV-2013-0056 / 920-PIA SCOLA - 920-CR 3501 -CDC - SERVICES NUMERIQUES INNOVANTS POUR L'E-EDUCATION N°2 -	99 911,76	94 896,62	4 985,06	99 881,68	94 215,68	3 684,84	97 900,52	1 981,16	30,08	2 011,24
CONV-2014-0154 / 920-CR 2603- EQUIPE MEMS - MOMEQA - Financement BPI - Développement d'ébauches, de mouvements et de boît	340 245,31	264 965,94	44 434,97	309 400,91	264 465,94	44 434,97	308 900,91	500,00	30 844,40	31 344,40
CONV-2014-0155 / 920-CR 2603 - EQUIPE µFAB - MOMEQA - Financement BPI - Développement d'ébauches, de mouvements et de boî	538 363,45	530 408,65	7 954,80	538 363,45	530 326,68	7 954,80	538 281,48	81,97	0,00	81,97
CONV-2014-0173 / 920-NP-CR 1006 - EIFER - Encadrement thèse CIFRE Elodie PAHON - Développement d'algorithmes de diagnostic d	22 380,00	17 775,51	4 172,32	21 947,83	17 775,51	4 172,32	21 947,83	0,00	432,17	432,17



Opérations	Montant de l'opération	Autorisations d'engagement			Crédits de paiement			Restes sur N+1 et suivantes		
		AE consommées au titre des années antérieures	AE consommées en N	Total des AE consommées	CP consommés au titre des années antérieures	CP consommés en N	Total des CP consommés	Restes à payer sur AE consommées en fin d'année N	Restes à engager en fin d'année N (AE) sur l'opération	Restes à payer sur l'opération
	(1)	(2)	(3)	(4) = (2)+(3)	(5)	(6)	(7)=(5)+(6)	(8)=(4)-(7)	(9)=(1)-(4)	(10)=(1)-(7)
CONV-2015-0013 / 920-CR 1006 - AIRBUS HELICOPTERS - Encadrement thèse de Shinara Utegenova - Modélisation du comportement	60 000,00	57 313,74	2 686,03	59 999,77	53 293,69	6 260,79	59 554,48	445,29	0,23	445,52
CONV-2015-0027 / 920-CR 6003 - FRECNSYS - Qualification/transfert des techniques de report et amincissement de wafers pié	68 000,00	55 641,17	11 507,86	67 149,03	55 618,89	11 507,86	67 126,75	22,28	850,97	873,25
CONV-2015-0045 / 920-CR1403 - IREB - FONDATION RECHERCHE ALCOOLOGIE - Validation de la stimulation transcrânienne par courant continu (tDCS) comme outil t	26 248,66	12 322,86	-	12 322,86	12 322,86	-	12 322,86	0,00	13 925,80	13 925,80
CONV-2015-0049 / 920-CR 3104 - INVECTYS - Convention de prestation pour la prise en charge du monitoring de la réponse im	250 931,00	238 184,11	12 679,68	250 863,79	237 828,82	12 679,68	250 508,50	355,29	67,21	422,50
CONV-2015-0075 / 906-CR 1000 / ENERGIE FEMTO ST / INVESTISSEMENT REGION 2015 - LANZETTA François	77 935,22	63 927,60	14 007,62	77 935,22	63 927,60	14 007,62	77 935,22	0,00	0,00	0,00
CONV-2015-0094 / 920-CR 2303 - PCRD RASEN -	129 401,20	123 391,52	1 489,08	124 880,60	123 389,18	1 489,08	124 878,26	2,34	4 520,60	4 522,94
CONV-2015-0119 / 920-CR 1006 - Projet européen HEALTH CODE -	327 145,41	221 680,53	-	221 680,53	219 425,43	-	219 425,43	2 255,10	105 464,88	107 719,98
CONV-2015-0135 / 920-CR 2306 - ADEME - Projet MOBI LISE - création de données de mobilité d'un territoire	48 278,21	44 745,94	-	44 745,94	44 745,94	-	44 745,94	0,00	3 532,27	3 532,27
CONV-2015-0155 / 920-CR 2604 - DEBIOPHARM RESEARCH - Encadrement thèse Antoine Touzet	15 000,00	14 712,71	285,86	14 998,57	14 675,82	285,86	14 961,68	36,89	1,43	38,32
CONV-2015-0176 / 920-CR 2603 - ALSTOM TRANSPORT - Conception validation bogie	288 000,00	287 357,49	642,51	288 000,00	284 211,99	642,51	284 854,50	3 145,50	0,00	3 145,50
CONV-2015-0178 / 920-CR 2803 - EFS - MISE AU POINT DE BIOPUCES -	25 760,00	22 110,09	3 649,28	25 759,37	22 110,09	56,58	22 166,67	3 592,70	0,63	3 593,33
CONV-2015-0180 / 920-CR 2803 - FEDER ET BPI - 3SMEMS	4 119 827,93	4 013 447,56	-	4 013 447,56	3 917 157,80	-	3 917 157,80	96 289,76	106 380,37	202 670,13
CONV-2016-0002 / 920-CR 2903 ANR DATAZERO	255 784,00	217 750,84	7 096,21	224 847,05	216 239,32	7 096,21	223 335,53	1 511,52	30 936,95	32 448,47
CONV-2016-0003 / 920-CR 6003 ANR CO3SENS	271 680,00	261 093,69	10 561,31	271 655,00	260 744,03	10 561,31	271 305,34	349,66	25,00	374,66
CONV-2016-0006 / 920-CR 2603 Projet européen VIPER Vibro-acoustics of Periodis	425 382,30	425 202,30	-	425 202,30	425 202,30	-	425 202,30	0,00	180,00	180,00
CONV-2016-0007 / 920-CR 4133 Projet européen ASSYMCURV	58 230,96	58 230,96	-	58 230,96	58 149,96	-	58 149,96	81,00	0,00	81,00
CONV-2016-0008 / 920-CR 2603 - Min.Economie FCE "CERIVA" - composants d'émission et réception innovants pour vélocimétrie	207 956,00	174 799,65	16 581,73	191 381,38	173 492,59	16 581,73	190 074,32	1 307,06	16 574,62	17 881,68
CONV-2016-0028 / 920-CR 2604 - UB 920 - ANR EXO MODE - Personnalisation de l'exercice par modulation de la contraction mu	92 560,00	60 676,66	11 783,67	72 460,33	60 676,66	11 783,67	72 460,33	0,00	20 099,67	20 099,67
CONV-2016-0029 / 920-CR 1006 - H2020 Projet GIANTLEAP - Improves Automation of non-polluting transportation with lifetim	368 180,73	327 618,81	16 854,83	344 473,64	325 676,27	15 515,40	341 191,67	3 281,97	23 707,09	26 989,06
CONV-2016-0030 / 921-CR0300 / Interreg V-FEDER et Région "Communauté du savoir II"	592 449,16	586 693,87	-	586 693,87	583 093,89	-	583 093,89	3 599,98	5 755,29	9 355,27
CONV-2016-0098 / 920-CR 3104 - INVECTYS / ESSAI CLINIQUE UCPVax	1 528 660,00	710 487,65	29 996,72	740 484,37	610 987,65	105 496,72	716 484,37	24 000,00	788 175,63	812 175,63
CONV-2016-0101 / 920-CR 0100 - INTERREG PILE -Projet Interrégional Laboratoire de l'Egalité	413 351,31	319 645,93	-	319 645,93	319 128,97	-	319 128,97	516,96	93 705,38	94 222,34
CONV-2016-0151 / 920-CR 2903 Interreg Projet CITHaDel (dvpt technologie hybride fabrication de cellules)	63 746,89	48 730,71	13 238,49	61 969,20	48 730,71	13 130,79	61 861,50	107,70	1 777,69	1 885,39
CONV-2016-0161 / 920-CR 2101 - Interreg WEBSO - Développement de fonctionnalités d'une Plateforme de veille	148 003,19	119 432,79	19 399,24	138 832,03	119 432,79	19 399,24	138 832,03	0,00	9 171,16	9 171,16
CONV-2016-0162 / 920-CR 2803 - Interreg BLOODE - Développement et validation d'un prototype pour évaluation du fonctionne	184 284,97	150 940,93	23 526,15	174 467,08	150 410,74	23 526,15	173 936,89	530,19	9 817,89	10 348,08
CONV-2016-0165 / 920-CR 1006 - BPI FUI / FRI ROAD - " Refrigerated Optimized Advanced Design"	445 316,40	404 281,44	24 934,63	429 216,07	402 571,32	24 934,63	427 505,95	1 710,12	16 100,33	17 810,45
CONV-2016-0173 / 920-CR 4133 Agence de l'eau Rhône Méditerranée Corse / Clauge 2015-2016 et Forêt de Chaux 2015 à 2017	67 178,64	67 178,64	-	67 178,64	62 949,16	-	62 949,16	4 229,48	0,00	4 229,48
CONV-2016-0174 / 920-CR 6003 ANR Projet LILIT	310 864,00	306 942,87	-	306 942,87	295 214,40	-	295 214,40	11 728,47	3 921,13	15 649,60
CONV-2016-0176 / 920-CR 3605 ADEME Famous	69 973,25	69 956,27	-	69 956,27	69 956,27	-	69 956,27	0,00	16,98	16,98
CONV-2016-0177 / 920-CR 3104 Cancéropôle Grand Est Projet ASKID	14 000,00	12 001,73	370,74	12 372,47	12 001,73	370,74	12 372,47	0,00	1 627,53	1 627,53
CONV-2016-0199 / 920-CR 4133 - INTERREG REGIO MINERALIA	60 648,50	50 196,02	7 277,83	57 473,85	50 196,02	7 277,83	57 473,85	0,00	3 174,65	3 174,65
CONV-2016-0201 / 920-CR 2306 - ANR "Programmable Matter" - Matériel et logiciel pour créer de la matière programmable	154 656,00	119 721,17	33 892,95	153 614,12	119 721,17	33 892,95	153 614,12	0,00	1 041,88	1 041,88
CONV-2016-0202 / 920-CR 2503 - ANR - CEPAGE - Circuits electro-photoniques hybrides par usinage manipulation et assemblag	234 208,00	233 653,18	-	233 653,18	233 368,38	-	233 368,38	284,80	554,82	839,62
CONV-2016-0205 / 920-CR 3104 - STEM CIS - Mise au point d'un nouveau dispositif médical pour isolation de composés du sang	221 200,00	195 758,27	18 550,18	214 308,45	195 709,52	15 013,96	210 723,48	3 584,97	6 891,55	10 476,52
CONV-2016-0210 / 920-CR 2903 - ANR MULTIFLAG - Conception et contrôle de micronageurs pilotés par aimants mobiles	137 938,00	129 072,03	-	129 072,03	128 910,85	-	128 910,85	161,18	8 865,97	9 027,15
OPE-2017-0003 / 920-CR 2501 - INTERREG ARC-AD	269 412,03	222 235,23	19 055,25	241 290,48	221 804,40	19 055,25	240 859,65	430,83	28 121,55	28 552,38
OPE-2017-0004 / 920-CR 2501 - INTERREG CrenHom	14 692,91	5 960,79	-	5 960,79	5 960,79	-	5 960,79	0,00	8 732,12	8 732,12
OPE-2017-0005 / 920-CR 2303 - INTERREG SAIAD	239 016,76	144 894,00	24 211,01	169 105,01	144 388,44	24 341,01	168 729,45	375,56	69 911,75	70 287,31
OPE-2017-0006 / 920-CR 2303 - INTERREG RESPONSE	474 117,18	347 466,59	-	347 466,59	344 142,70	-	344 142,70	3 323,89	126 650,59	129 974,48
OPE-2017-0007 / 920-CR 3103 - INTERREG S3-S4AlpClusters	105 244,56	78 795,69	-	78 795,69	78 797,69	-	78 797,69	-2,00	26 448,87	26 446,87
OPE-2017-0008 / 920-CR 3605 - ANR CARGOLD	153 042,13	147 440,00	-	147 440,00	147 440,00	-	147 440,00	0,00	5 602,13	5 602,13
OPE-2017-0009 / 901-CR 2400 / labo des Sciences Historiques - Société Générale - fonctionnement - Paul DIETSCHY	12 392,40	9 950,74	2 441,66	12 392,40	9 558,34	2 441,66	12 000,00	392,40	0,00	392,40
OPE-2017-0010 / 920-CR 2903 - ANR COLAMIR	175 000,00	158 464,46	-	158 464,46	158 274,18	-	158 274,18	190,28	16 535,54	16 725,82
OPE-2017-0016 / 920-CR 4133 - ONEMA / Agence Française pour la Biodiversité	270 577,00	253 652,50	7 590,69	261 243,19	253 574,14	7 590,69	261 164,83	78,36	9 333,81	9 412,17
OPE-2017-0017 / 920-CR 4133 - SILAC - Projet FLUOREX	12 000,00	1 440,00	7 731,42	9 171,42	1 440,00	7 222,17	8 662,17	509,25	2 828,58	3 337,83
OPE-2017-0019 / 920-CR 4133 - BRGM - REFERENTIEL GEOLOGIQUE DE LA FRANCE	8 090,00	7 001,52	-	7 001,52	6 691,52	-	6 691,52	310,00	1 088,48	1 398,48
OPE-2017-0023 / 920-CR 6003 - Projet Européen ENHANCE	990 625,93	954 629,75	35 074,13	989 703,88	950 218,52	34 967,45	985 185,97	4 517,91	922,05	5 439,96
OPE-2017-0024 / 920-CR 3104 - SATT CONECTUS ALSACE	34 000,00	29 854,02	210,00	30 064,02	29 539,02	167,28	29 706,30	357,72	3 935,98	4 293,70

Opérations	Montant de l'opération	Autorisations d'engagement			Crédits de paiement			Restes sur N+1 et suivantes		
		AE consommées au titre des années antérieures	AE consommées en N	Total des AE consommées	CP consommés au titre des années antérieures	CP consommés en N	Total des CP consommés	Restes à payer sur AE consommées en fin d'année N	Restes à engager en fin d'année N (AE) sur l'opération	Restes à payer sur l'opération
	(1)	(2)	(3)	(4) = (2)+(3)	(5)	(6)	(7)=(5)+(6)	(8)=(4)-(7)	(9)=(1)-(4)	(10)=(1)-(7)
OPE-2017-0027 / 920-CR 2603 - SAFRAN THESE AGNE	69 000,00	65 882,91	1 679,59	67 562,50	65 882,91	1 679,59	67 562,50	0,00	1 437,50	1 437,50
OPE-2017-0031 / 902-CR1100 - CGT / projet Métropolisation	70 000,00	53 742,29	-	53 742,29	50 372,67	-	50 372,67	3 369,62	16 257,71	19 627,33
OPE-2017-0032 / 904-CR2000 - Association NAUSICAA / Ciblage de la cellule souche leucémique	172 500,00	101 912,91	3 947,26	105 860,17	101 912,91	3 947,26	105 860,17	0,00	66 639,83	66 639,83
OPE-2017-0038 / 920-CR 6003 ANNEALSYS - Précurseurs chimiques de métaux alcalins et de Niobium de manière à définir le meilleur couple permettant l'accès au dépôt de couches minces de niobiate d'alcalins	148 000,00	123 055,61	16 289,99	139 345,60	123 055,61	16 289,99	139 345,60	0,00	8 654,40	8 654,40
OPE-2017-0039 / 920-CR 2603 BPI SACS	227 439,86	195 270,88	30 817,83	226 088,71	195 268,54	30 817,83	226 086,37	2,34	1 351,15	1 353,49
OPE-2017-0049 / 920-CR 4133 Agence de l'eau HAPEX	11 686,00	4 490,33	7 003,08	11 493,41	4 490,33	7 003,08	11 493,41	0,00	192,59	192,59
OPE-2017-0050 / 920-CR 2903 Université Clermont Ferrand - Expertise dvpt des systèmes d'assistance au diagnostic par l'analyse d'images en endoscopie et endométrieose	14 500,00	4 928,38	-	4 928,38	4 928,38	-	4 928,38	0,00	9 571,62	9 571,62
OPE-2017-0051 / 920-CR 3501 EFFET B - Thèse MBAYE Baba	40 320,00	17 062,21	1 050,94	18 113,15	16 172,00	1 050,94	17 222,94	890,21	22 206,85	23 097,06
OPE-2017-0058 / 920-CR 4133 - ERAMET RESEARCH	35 840,00	29 303,86	6 515,12	35 818,98	29 303,86	6 515,12	35 818,98	0,00	21,02	21,02
OPE-2017-0059 / 920-CR 2603 - H2020 SSUCHY	692 999,02	609 243,22	69 865,08	679 108,30	609 143,22	69 780,08	678 923,30	185,00	13 890,72	14 075,72
OPE-2017-0060 / 920-CR 3605 - INTERREG RUNACOR	163 251,28	149 419,01	-	149 419,01	148 909,01	-	148 909,01	510,00	13 832,27	14 342,27
OPE-2017-0075 / 903-CR 5110 / CHRONO ENVIRONNEMENT - REGION 2017 INVESTISSEMENT - PARELLE JULIEN	159 613,31	159 613,31	-	159 613,31	159 613,31	-	159 613,31	0,00	0,00	0,00
OPE-2017-0077 / 906-CR1000 - ENERGIE FEMTO ST - REGION 2017 INVESTISSEMENT - HILAIRET MICKAEL	118 864,51	118 864,51	-	118 864,51	100 102,51	-	100 102,51	18 762,00	0,00	18 762,00
OPE-2017-0086 / 920-CR 4133 - ECP - ENTREPRISE POUR LA CONSERVATION DU PATRIMOINE	34 678,84	31 321,22	3 013,51	34 334,73	30 946,22	-	30 946,22	3 388,51	344,11	3 732,62
OPE-2017-0088 / 920-CR 2603 ADEME - Projet PHYTO FIBER	70 828,00	67 888,16	-	67 888,16	67 888,16	-	67 888,16	0,00	2 939,84	2 939,84
OPE-2017-0111 / 920-CR 3103 / FEMTO ST - REGION BFC 2017 - LABEX ACTION - INVESTISSEMENT - NADIA STEINER	2 350,00	2 350,00	-	2 350,00	2 350,00	-	2 350,00	0,00	0,00	0,00
OPE-2017-0123 / 920-CR 2803 INSERM - ROBOT	310 880,00	279 017,96	- 9 406,78	269 611,18	277 345,82	- 9 406,78	267 939,04	1 672,14	41 268,82	42 940,96
OPE-2017-0134 / 903-CR 2910 / AS2M FEMTO ST - REGION 2017 - PIA ROBOTEX - POST-DOC BRUNO SAUVET	77 688,16	73 876,82	3 811,34	77 688,16	73 876,82	3 514,49	77 391,31	296,85	0,00	296,85
OPE-2017-0141 / 920-CR 3605 / UTINAM - REGION 2017 - PROJET EMERGENCE "eNanoRx" - FONCTIONNEMENT -	70 668,36	70 668,36	-	70 668,36	70 668,36	-	70 668,36	0,00	0,00	0,00
OPE-2017-0143 / 920-CR 2701 - MGEN - RECTORAT BESANCON	9 744,00	6 032,40	3 416,36	9 448,76	6 032,40	3 416,36	9 448,76	0,00	295,24	295,24
OPE-2017-0144 / 920-CR 4133 - CEA - THESE RANDRIANANDRAINA	165 311,00	149 482,06	15 827,07	165 309,13	149 482,06	15 827,07	165 309,13	0,00	1,87	1,87
OPE-2017-0146 / 920-CR 2903 - BPI FEDER MIMEDI	4 506 700,77	2 983 149,07	875 505,37	3 858 654,44	2 910 911,15	832 712,76	3 743 623,91	115 030,53	648 046,33	763 076,86
OPE-2017-0147 / 920-CR 3605 The Swatch Group Recherche & Développement SA	150 778,00	142 999,54	-	142 999,54	142 999,54	-	142 999,54	0,00	7 778,46	7 778,46
OPE-2017-0153 / 920-CR 1006 / ENERGIE FEMTO ST - REGION 2017 RECH EXCEL - INVESTISSEMENT - DANIEL HISSEL	226 477,00	226 477,00	-	226 477,00	226 477,00	-	226 477,00	0,00	0,00	0,00
OPE-2017-0157 / 920-CR 3104 - ANR DIAPOP	138 240,00	105 641,17	1 128,38	106 769,55	105 501,82	1 128,38	106 630,20	139,35	31 470,45	31 609,80
OPE-2017-0162 / 901-CR 2700 / LABO DE PSYCHOLOGIE - FRANCE ALZHEIMER - FONCTIONNEMENT - MAGALIE BONNET	45 860,00	45 859,92	-	45 859,92	45 859,92	-	45 859,92	0,00	0,08	0,08
OPE-2017-0169 / 920-CR 2903 THALES Nanorobotique	39 000,00	18 618,88	790,87	19 409,75	10 389,70	8 374,32	18 764,02	645,73	19 590,25	20 235,98
OPE-2017-0171 / 920-CR 2603 SILMACH Montre quartz	28 000,00	15 299,85	9 790,16	25 090,01	15 299,85	9 790,16	25 090,01	0,00	2 909,99	2 909,99
OPE-2017-0172 / 920-CR 2903 ALSTOM Amortisseur	7 000,00	4 019,58	2 838,78	6 858,36	4 019,58	2 453,78	6 473,36	385,00	141,64	526,64
OPE-2018-0002 / 920-CR 2604 PFIZER - Effet d'un traitement avec tofacitinib sur la fonction endothéliale	30 000,00	17 230,94	2 545,00	19 775,94	16 031,47	2 545,00	18 576,47	1 199,47	10 224,06	11 423,53
OPE-2018-0003 / 920-CR 0905 PRO CYCLING BREIZH - Entrainement des coureurs cyclistes de l'équipe Fortunéo Samsic	20 000,00	2 512,47	607,25	3 119,72	2 512,47	607,25	3 119,72	0,00	16 880,28	16 880,28
OPE-2018-0004 / 920-CR 4133 CIGC - IFEP Impact de la fertilisation des prairies sur leur biodiversité et sur les transferts de bactéries du sol au lait	80 226,22	77 695,42	1 826,19	79 521,61	77 695,42	1 826,19	79 521,61	0,00	704,61	704,61
OPE-2018-0006 / 920-CR 4133 AGENCE DE L'EAU / Suivi Clauge et affluents après travaux de restauration 2017-2018 QE	33 058,00	28 697,03	-	28 697,03	28 197,03	-	28 197,03	500,00	4 360,97	4 860,97
OPE-2018-0008 / 903-CR5130 / Agence de l'Eau - Tranche 3 (2015-2018) Programme Etude dysfonctionnements de la Loue	115 968,47	115 967,88	-	115 967,88	115 967,88	-	115 967,88	0,00	0,59	0,59
OPE-2018-0010 / 920-CR 2303 SOGETI FRANCE - Thèse Elodie BERNARD	15 000,00	10 793,96	2 365,79	13 159,75	10 793,96	2 365,79	13 159,75	0,00	1 840,25	1 840,25
OPE-2018-0011 / 901-CR0804 / UFA cursus S07-17	70 555,87	42 765,99	18 743,61	61 509,60	42 765,97	18 743,61	61 509,58	0,02	9 046,27	9 046,29
OPE-2018-0012 / 920-PIA EQUIPEX-920-CR 6003 / TEMPS-FREQUENCE - FINANCEMENT FCS 2018 - OSCILLATOR - FONCTIONNEMENT	140 371,35	95 317,31	45 053,95	140 371,26	94 946,05	45 376,21	140 322,26	49,00	0,09	49,09
OPE-2018-0017 / 920-CR 2903 - PROJET EUROPEEN CONFLEX	232 275,60	199 969,99	7 728,26	207 698,25	199 969,99	7 452,30	207 422,29	275,96	24 577,35	24 853,31
OPE-2018-0018 / 920-CR 4133 - PROJET EUROPEEN ENGAGE	8 350,00	6 587,63	-	6 587,63	3 000,01	3 587,62	6 587,63	0,00	1 762,37	1 762,37
OPE-2018-0019 / 920-NP-CR 2604 PHV PHARMA - Travaux d'expertise	47 235,00	40 914,97	6 319,62	47 234,59	39 474,55	5 922,38	45 396,93	1 837,66	0,41	1 838,07
OPE-2018-0020 / 920-CR 2603 CNRS Nancy - Etude de renforcement de céramiques monolithiques	77 356,00	18 518,11	15 166,80	33 684,91	18 371,11	15 166,80	33 537,91	147,00	43 671,09	43 818,09
OPE-2018-0021 / 920-CR 2603 ALSTOM Thèse Topenot	64 500,00	56 776,93	2 964,49	59 741,42	56 776,93	2 964,49	59 741,42	0,00	4 758,58	4 758,58
OPE-2018-0022 / 906-CR1300 / Manchester Metropolitan Univ. Erasmus + projet HYSCHOOL	55 120,00	36 141,83	3 516,73	39 658,56	36 071,10	3 516,73	39 587,83	70,73	15 461,44	15 532,17
OPE-2018-0025 / 920-CR 3605 IRT M2P Projet AFTER ALM	259 900,00	224 641,98	26 344,84	250 986,82	218 445,41	25 540,08	243 985,49	7 001,33	8 913,18	15 914,51
OPE-2018-0026 / 920-CR 3605 WIENERBERGER Thèse Courtois	50 850,00	43 063,16	7 786,84	50 850,00	43 063,16	7 786,84	50 850,00	0,00	0,00	0,00
OPE-2018-0027 / 920-CR 2306 PMA PAYS MONTBELIARD / Transformation du Territoire Industriel (TTI)	14 800,00	3 848,93	10 434,85	14 283,78	3 848,93	10 434,85	14 283,78	0,00	516,22	516,22
OPE-2018-0032 / 920-CR 1006 SUN ORBIT - Analyse du matériau du régénérateur	4 500,00	4 401,24	73,90	4 475,14	3 456,44	960,70	4 417,14	58,00	24,86	82,86



Opérations	Montant de l'opération	Autorisations d'engagement			Crédits de paiement			Restes sur N+1 et suivantes		
		AE consommées au titre des années antérieures	AE consommées en N	Total des AE consommées	CP consommés au titre des années antérieures	CP consommés en N	Total des CP consommés	Restes à payer sur AE consommées en fin d'année N	Restes à engager en fin d'année N (AE) sur l'opération	Restes à payer sur l'opération
	(1)	(2)	(3)	(4) = (2)+(3)	(5)	(6)	(7)=(5)+(6)	(8)=(4)-(7)	(9)=(1)-(4)	(10)=(1)-(7)
OPE-2018-0033 / 920-NP-CR 3104 ENTEROME - Immunogénicité de peptides en utilisant des modèles de souris, du PBMc ou des lymphocytes	135 960,00	128 430,95	6 933,43	135 364,38	127 836,38	6 933,43	134 769,81	594,57	595,62	1 190,19
OPE-2018-0038 / 920-CR 2803 BPIFRANCE - Projet SAM	223 193,88	155 284,82	52 516,00	207 800,82	155 232,35	52 516,00	207 748,35	52,47	15 393,06	15 445,53
OPE-2018-0041 / 920-CR 4133 SICTOM - Suivi scientifique et technique de l'ISDND	37 380,00	33 140,71	3 118,39	36 259,10	33 122,45	3 118,39	36 240,84	18,26	1 120,90	1 139,16
OPE-2018-0049 / 920-CR 2004 / INTERACTION ... - REGION EXCELLENCE FONCT 2018 - PROJET LIPSTIC - SAAS PHILIPPE	77 778,26	77 778,26	-	77 778,26	77 086,26	532,00	77 618,26	160,00	0,00	160,00
OPE-2018-0058 / 920-CR 3103 / FEMTO ST - REGION EXCELLENCE FONCT 2018 - PROJET RECIT - STEINER NADIA	5 763,43	5 763,43	-	5 763,43	4 611,43	-	4 611,43	1 152,00	0,00	1 152,00
OPE-2018-0060 / 920-CR 2903 / AS2M - REGION EXCELLENCE 2018 - FONCT NANO6D - LAURENT GUILLAUME	14 988,31	14 988,31	-	14 988,31	14 988,31	-	14 988,31	0,00	0,00	0,00
OPE-2018-0067 / 901-CR 2502 / THEMA - REGION ENVERGURE FONCT 2018 - PROJET POLAR-Dyn - BERNARD ERIC	36 001,93	21 902,21	14 099,72	36 001,93	16 262,21	19 739,71	36 001,92	0,01	0,00	0,01
OPE-2018-0070 / 903-CR 2100 / LABO DE MATHS- REGION ENVERGURE FONCT 2018 - PROJET GA-CROCOCO -LEBACQUE PHILIPPE	15 677,34	15 677,34	-	15 677,34	15 677,34	-	15 677,34	0,00	0,00	0,00
OPE-2018-0077 / 920-CR 3104 INTERREG CELESTE	20 519,24	14 099,33	-	14 099,33	14 099,33	-	14 099,33	0,00	6 419,91	6 419,91
OPE-2018-0078 / 920-CR 3104 ASTRAZENECA - Etude STRONG	54 422,00	52 852,62	1 569,38	54 422,00	52 703,38	1 569,38	54 272,76	149,24	0,00	149,24
OPE-2018-0079 / 920-CR 2501 Departement Haute Saone - Etude du territoire des mille étangs	5 750,00	4 697,55	696,31	5 393,86	4 697,55	696,31	5 393,86	0,00	356,14	356,14
OPE-2018-0080 / 920-CR 4133 Pays de Montbéliard agglomération - Reconquête friches industrielles	16 589,58	10 974,27	2 797,32	13 771,59	9 746,07	4 025,52	13 771,59	0,00	2 817,99	2 817,99
OPE-2018-0082 / 920-CR 2306 Pays Montbéliard Agglomération - Prestations Projet IoT	32 575,00	-	19 791,10	19 791,10	-	19 344,40	19 344,40	446,70	12 783,90	13 230,60
OPE-2018-0091 / 920-CR 2503 / FEMTO OPTIQUE- REGION ANER FONCT 2018 - PROJET RêNTOP-IA -BRUNNER DANIEL	39 836,46	39 836,46	-	39 836,46	39 830,85	-	39 830,85	5,61	0,00	5,61
OPE-2018-0093 / 903-CR 5110 / CHRONO ENVIRONNEMENT - REGION ANER FONCT 2018 - PROJET ALTERICS - CHOULET FLAVIEN	27 806,79	22 939,59	4 867,20	27 806,79	18 920,18	8 886,60	27 806,78	0,01	0,00	0,01
OPE-2018-0094 / 901-CR 2502 / THEMA - REGION ANER FONCT 2018 - PROJET COVADEO - LAGESSE CLAIRE	39 955,76	39 955,76	-	39 955,76	39 955,76	-	39 955,76	0,00	0,00	0,00
OPE-2018-0099 / 920-CR 2903 / FEMTO AS2M - REGION ANER FONCT 2018 - PROJET COMPACT -MOHAND OUSAID ABDENBI	25 285,16	25 285,16	-	25 285,16	24 025,03	396,09	24 421,12	864,04	0,00	864,04
OPE-2018-0101 / 903-PIA IDEX -CR2500 / UBFC-ANR I-SITE MASTER PICS 2018-2023	375 457,65	223 858,35	66 393,51	290 251,86	205 274,03	84 877,82	290 151,85	100,01	85 205,79	85 305,80
OPE-2018-0102 / 920-CR 1006 PSA Thèse PETITGIRARD Julien	75 000,00	49 363,31	7 717,77	57 081,08	49 044,36	7 376,48	56 420,84	660,24	17 918,92	18 579,16
OPE-2018-0104 / 920-CR 4133 Agence de l'eau Clauge apicale et médiane	39 419,00	32 681,77	-	32 681,77	32 681,77	-	32 681,77	0,00	6 737,23	6 737,23
OPE-2018-0105 / 920-CR 905 TECHNOPOLE DE LA REUNION - Entrainement TRAIL	13 000,00	12 644,03	-	12 644,03	7 881,83	-	7 881,83	4 762,20	355,97	5 118,17
OPE-2018-0107 / 920-CR 2603 BPI / FEDER - Projet VHYCTOR	280 846,80	198 750,60	-	198 750,60	198 750,60	-	198 750,60	0,00	82 096,20	82 096,20
OPE-2018-0108 / 920-CR 2903 INSTITUT DE FRANCE - Fondation Charles DEFFOREY	405 000,00	119 287,91	82 969,52	202 257,43	119 287,91	82 969,52	202 257,43	0,00	202 742,57	202 742,57
OPE-2018-0110 / 920-CR 3605 SAFRAN Simulation des procédés de dépôts électrolytiques	125 000,00	108 861,81	-	108 861,81	108 861,81	-	108 861,81	0,00	16 138,19	16 138,19
OPE-2018-0113 / 920-CR 2603 MOVING MAGNET TECHNOLOGIES - Thèse Hermann	72 000,00	38 498,27	28 778,13	67 276,40	38 498,27	28 778,13	67 276,40	0,00	4 723,60	4 723,60
OPE-2018-0115 / 920-CR 2503 BPI FRI - Projet CORIOLI	148 742,25	122 908,43	25 833,82	148 742,25	122 908,43	25 833,82	148 742,25	0,00	0,00	0,00
OPE-2018-0117 / 920-CR 2303 IDO-IN - Thèse Alexis Picard	40 000,00	9 186,75	1 353,85	10 540,60	9 186,75	1 353,85	10 540,60	0,00	29 459,40	29 459,40
OPE-2018-0118 / 903-CR 2800 / MN2S FEMTO ST - POST-DOC EL BEAINOU Raya - PROJET EXCELLENCE LABEX ACTION UCAMETRO	48 731,24	48 731,23	-	48 731,23	48 731,23	-	48 731,23	0,00	0,01	0,01
OPE-2018-0128 / 920-CR 1006 FAURECIA - Clean mobility	50 308,90	45 161,96	3 791,47	48 953,43	44 773,22	4 044,17	48 817,39	136,04	1 355,47	1 491,51
OPE-2018-0129 / 920-CR 4133 AGENCE DE L'EAU - Etude initiale pour la restructuration de la tanche en forêt de Chaux	43 888,00	16 368,94	21 367,67	37 736,61	16 368,94	21 367,67	37 736,61	0,00	6 151,39	6 151,39
OPE-2018-0130 / 920-CR 4133 AGENCE DE L'EAU - Forêt de Chaux inv. d'un 2ème dispositif et suivi années 2018 2019	45 648,00	37 550,67	3 172,53	40 723,20	33 920,50	3 048,37	36 968,87	3 754,33	4 924,80	8 679,13
OPE-2018-0131 / 920-CR 2803 QATAR NATIONAL RESEARCH FUND - Projet LC Phononic	79 628,18	67 345,65	214,24	67 559,89	66 579,65	980,24	67 559,89	0,00	12 068,29	12 068,29
OPE-2018-0137 / 920-CR 4133 Commission européenne - H2020 projet SQUAMEM	173 076,00	167 870,96	-	167 870,96	167 870,96	-	167 870,96	0,00	5 205,04	5 205,04
OPE-2018-0138 / 920-CR 2803 VILLE DE BESANCON - Métamatériaux panneaux amovibles	20 000,00	17 313,53	-	17 313,53	17 172,03	-	17 172,03	141,50	2 686,47	2 827,97
OPE-2018-0140 / 920-CR 2306 PSA - Thèse NASSAR	30 000,00	8 921,85	-	8 921,85	8 921,85	-	8 921,85	0,00	21 078,15	21 078,15
OPE-2018-0142 / 920-CR 4133 ONF - Restauration ruisseaux temporaires versan clauge forêt Chaux - Tranche 3	6 179,00	5 800,80	-	5 800,80	5 751,07	-	5 751,07	49,73	378,20	427,93
OPE-2018-0143 / 920-CR 2803 / MNS FEMTO ST - REGION 2018 - PLATEFORME CLIPP - INVEST - Wilfried BOIREAU	171 345,00	171 345,00	-	171 345,00	171 345,00	-	171 345,00	0,00	0,00	0,00
OPE-2018-0146 / 904-CR 3700 / Neurosciences -REGION 2018 - PLATEFORME NEURO IMAGERIE FONCTIONNELLE - INVEST-Damien GABRIEL	183 723,01	183 723,01	-	183 723,01	176 922,24	-	176 922,24	6 800,77	0,00	6 800,77
OPE-2018-0148 / 920-CR 1006 SNCF MOBILITES - Contacts glissants	75 000,00	74 545,33	454,67	75 000,00	73 834,17	454,67	74 288,84	711,16	0,00	711,16
OPE-2018-0149 / 920-CR 2903/ AS2M - REGION 2018 - PLATEFORME µROBOTEX - INVEST - Guillaume LAURENT	97 720,00	97 720,00	-	97 720,00	78 320,00	19 400,00	97 720,00	0,00	0,00	0,00
OPE-2018-0150 / 903-CR 2910 / AS2M - PLATEFORME µROBOTEX - Frais de personnel-Guillaume LAURENT	21 354,39	21 354,39	-	21 354,39	21 354,39	-	21 354,39	0,00	0,00	0,00
OPE-2018-0154 / 920-CR 2004 / INTERACTION HOTE GREFFON - REGION 2018 - PLATEFORME PBMP - INVEST - Olivier ADOTEVI	120 887,00	81 472,58	38 337,44	119 810,02	66 807,95	40 614,64	107 422,59	12 387,43	1 076,98	13 464,41
OPE-2018-0158 / 920-CR 4133 Agence de l'eau - Suivi Clauge et affluents dans le cadre de travaux de restauration 2018-2019	64 195,00	43 027,65	7 679,97	50 707,62	43 027,65	7 679,97	50 707,62	0,00	13 487,38	13 487,38
OPE-2018-0159 / 920-CR 1006 - ANANKE - Thèse M. Quintanilla	35 065,38	34 559,03	-	34 559,03	34 559,03	-	34 559,03	0,00	506,35	506,35



Opérations	Montant de l'opération	Autorisations d'engagement			Crédits de paiement			Restes sur N+1 et suivantes		
		AE consommées au titre des années antérieures	AE consommées en N	Total des AE consommées	CP consommés au titre des années antérieures	CP consommés en N	Total des CP consommés	Restes à payer sur AE consommées en fin d'année N	Restes à engager en fin d'année N (AE) sur l'opération	Restes à payer sur l'opération
	(1)	(2)	(3)	(4) = (2)+(3)	(5)	(6)	(7)=(5)+(6)	(8)=(4)-(7)	(9)=(1)-(4)	(10)=(1)-(7)
OPE-2018-0161 / 920-CR 1006/ ENISYS - REGION 2018 - PLATEFORME FLUIDIX - INVEST-Laurent GIRARDOT	137 689,77	59 753,82	77 935,95	137 689,77	59 753,82	77 935,95	137 689,77	0,00	0,00	0,00
OPE-2018-0164 / 901-CR 3301 / MSHE - REGION 2018 - PLATEFORME PFT MSHE- INVEST - PHILIPPE BARRAL	115 941,23	115 941,23	-	115 941,23	115 941,22	-	115 941,22	0,01	0,00	0,01
OPE-2018-0166 / 920-CR 3103 / MIMENTO-REGION 2018-PLATEFORME MIMENTO-INVEST-Christophe GORECKI	320 000,00	320 000,00	-	320 000,00	297 142,86	-	297 142,86	22 857,14	0,00	22 857,14
OPE-2018-0169 / 903-CR 5110 / CHRONO-REGION RECHERCHE D'EXCELLENCE 2 - FONCT - FRANCIS RAOUL	281 600,00	217 451,95	27 895,45	245 347,40	217 306,36	28 041,04	245 347,40	0,00	36 252,60	36 252,60
OPE-2019-0001 / 920-CR 3103 BPI et FEDER - Projet NEXT WATCH	1 884 031,69	1 337 821,79	172 381,17	1 510 202,96	1 294 218,20	204 621,76	1 498 839,96	11 363,00	373 828,73	385 191,73
OPE-2019-0002 / 920-CR 2603 ALSTOM SA - Hélios	70 000,00	61 100,82	8 899,18	70 000,00	61 100,82	8 899,18	70 000,00	0,00	0,00	0,00
OPE-2019-0003 / 920-CR 3104 BRISTOL MYERS SQUIBB (BMS) - Projet SPECIMONITOR	166 107,00	78 682,88	27 476,52	106 159,40	78 682,88	27 476,52	106 159,40	0,00	59 947,60	59 947,60
OPE-2019-0005 / 920-CR 1006 ASSYSTEM - Accueil des personnels	17 600,00	13 819,92	265,00	14 084,92	13 363,98	265,00	13 628,98	455,94	3 515,08	3 971,02
OPE-2019-0006 / 920-CR 2603 INRS - Modélisation hyperplasie intimale artérielle digitale	29 403,00	15 983,17	2 766,83	18 750,00	4 894,68	13 855,12	18 749,80	0,20	10 653,00	10 653,20
OPE-2019-0008 / 920-PIA LABEX -920-CR 3103 UBFC / ANR EUR EIPHI Reversement salaire Boucherie	65 000,00	56 067,33	-	56 067,33	56 067,33	-	56 067,33	0,00	8 932,67	8 932,67
OPE-2019-0009 / 920-CR 2603 ALSTOM - INPAC V4	47 600,00	36 038,59	2 035,39	38 073,98	36 038,59	2 035,39	38 073,98	0,00	9 526,02	9 526,02
OPE-2019-0013 / 906-CR 1400 / ELLIADD - PMA - Soutien aux activités du laboratoire pour les années 2019 à 2021	102 562,15	84 694,49	13 023,80	97 718,29	84 559,48	13 023,80	97 583,28	135,01	4 843,86	4 978,87
OPE-2019-0014 / 906-CR 1200 / CHRONO-ENVIRONNEMENT - PMA - Soutien aux activités du laboratoire pour les années 2019 à 2021	192 278,51	180 260,51	3 182,68	183 443,19	179 740,46	3 182,68	182 923,14	520,05	8 835,32	9 355,37
OPE-2019-0015 / 903 / 906-CR 2800 -1100 / FEMTO ST - PMA - Soutien aux activités du laboratoire année 2019 à 2021	295 410,27	291 168,78	- 372,73	290 796,05	277 146,61	11 169,39	288 316,00	2 480,05	4 614,22	7 094,27
OPE-2019-0019 / 920-CR 4133 Fédération française de la Chasse du Jura - Capacité biogène du lac de Chambly	11 168,64	8 399,35	-	8 399,35	7 913,85	-	7 913,85	485,50	2 769,29	3 254,79
OPE-2019-0022 / 920-CR 1006 RAILENIUM - Accueil P. Saenger	29 267,00	2 648,69	20 766,78	23 415,47	2 357,93	13 248,78	15 606,71	7 808,76	5 851,53	13 660,29
OPE-2019-0023 / 920-CR 3204 INTERREG CONSEIL REGIONAL - SOCRATE INDUSTRIE - PRODIMED	56 292,43	30 156,49	-	30 156,49	26 060,49	-	26 060,49	4 096,00	26 135,94	30 231,94
OPE-2019-0024 / 920-CR 1006 ADEME + FRI - HYCAUNAIS	120 904,86	48 492,36	41 314,46	89 806,82	48 492,36	41 314,46	89 806,82	0,00	31 098,04	31 098,04
OPE-2019-0025 / 921-PIA 3 - CONV REVERS. UBFC/UFC - PIA 3 RITM-BFC Tranche1 2018 - Nouveaux cursus à l'Université	254 307,00	131 376,09	53 323,64	184 699,73	129 626,94	54 997,66	184 624,60	75,13	69 607,27	69 682,40
OPE-2019-0027 / 920-CR 2603 Safran CERAMICS	52 640,00	21 860,34	-	21 860,34	21 860,34	-	21 860,34	0,00	30 779,66	30 779,66
OPE-2019-0028 / 920-CR 2501 ARP ASTRANCE Thèse Paul Savary	1 120,00	120,00	-	120,00	120,00	-	120,00	0,00	1 000,00	1 000,00
OPE-2019-0029 / 920-CR 2303 PARKEON Thèse Mathieu BRILAND	15 000,00	12 245,65	2 753,48	14 999,13	5 980,53	9 018,06	14 998,59	0,54	0,87	1,41
OPE-2019-0030 / 920-CR 2603 ADR ALCEN Thèse Camille JEANNOT	45 000,00	30 536,99	6 506,36	37 043,35	30 399,63	6 506,36	36 905,99	137,36	7 956,65	8 094,01
OPE-2019-0031 / 920-CR 0917 Gouvernement Nouvelle Calédonie - Nappes alluviales de la Koné / Données	19 735,00	8 054,51	3 400,17	11 454,68	8 054,51	3 400,17	11 454,68	0,00	8 280,32	8 280,32
OPE-2019-0034 / 920-CR 2603 THALES - Thèse Vincent FAUVEL	25 000,00	12 923,15	12 076,85	25 000,00	12 923,15	11 304,66	24 227,81	772,19	0,00	772,19
OPE-2019-0035 / 920-CR 1006 MBDA Réalisation mesures optiques pour caractériser la combustion	530 000,00	119 998,75	26 473,76	146 472,51	119 922,22	26 473,76	146 395,98	76,53	383 527,49	383 604,02
OPE-2019-0036 / 901-CR 2700 / LABO PSYCHOLOGIE - REGION 2019 - AMORCAGE VuPrEP - FONCTIONNEMENT - MICHEL BOUTANQUOI	6 234,20	829,15	5 405,05	6 234,20	829,15	5 405,05	6 234,20	0,00	0,00	0,00
OPE-2019-0037 / 901-CR 2400 / CENTRE LUCIEN FEBVRE - REGION 2019 - AMORCAGE AOFROM - FONCTIONNEMENT - JEAN-PAUL BARRIERE	544,38	-	217,85	217,85	-	217,85	217,85	0,00	326,53	326,53
OPE-2019-0038 / 904-CR 2600 / PEPITE - REGION 2019 - AMORCAGE MICI-MED - FONCTIONNEMENT - YANN PELLEQUER	5 619,80	-	5 619,80	5 619,80	-	5 592,20	5 592,20	27,60	0,00	27,60
OPE-2019-0039 / 917-CR 0400 / UTINAM - REGION 2019- AMORCAGE DIAZOTE - FONCTIONNEMENT - BENOIT NOYELLES	9 000,00	987,67	4 698,16	5 685,83	987,67	4 698,16	5 685,83	0,00	3 314,17	3 314,17
OPE-2019-0040 / 903-CR 2301 / DISC FEMTO-ST - REGION 2019 - AMORCAGE SYNPAAMA - FONCTIONNEMENT - CHRISTOPHE LANG	3 144,16	350,00	2 794,16	3 144,16	350,00	2 794,16	3 144,16	0,00	0,00	0,00
OPE-2019-0041 / 903-CR 5110 / LABO CHRONO-ENVIRONNEMENT - REGION 2019 - AMORCAGE SiCar - FONCTIONNEMENT - LAURENCE MILLON	20 332,70	20 332,70	-	20 332,70	20 332,70	-	20 332,70	0,00	0,00	0,00
OPE-2019-0042 / 902-CR 800 / CRESE - REGION 2019 - BIG-POL - INVESTISSEMENT - THOMAS CHUFFART	1 428,60	1 428,60	-	1 428,60	1 428,60	-	1 428,60	0,00	0,00	0,00
OPE-2019-0043 / 902-CR 800 / CRESE - REGION 2019 - BIG-POL - FONCTIONNEMENT - THOMAS CHUFFART	334,95	334,95	-	334,95	334,95	-	334,95	0,00	0,00	0,00
OPE-2019-0044 / 901-CR 3500 / ELLIADD - REGION 2019 - IVES - FONCTIONNEMENT - THILO VON PAPE	39 962,00	3 473,05	1 720,11	5 193,16	3 473,05	1 720,11	5 193,16	0,00	34 768,84	34 768,84
OPE-2019-0045 / 903-CR 2910 / FEMTO-ST AS2M - REGION 2019 - SOMFF03D - INVESTISSEMENT - ADRIEN DROUOT	27 415,00	27 415,00	-	27 415,00	27 415,00	-	27 415,00	0,00	0,00	0,00
OPE-2019-0046 / 903-CR 2910 / AS2M FEMTO-ST - REGION 2019 - ANER SOMFF03D - FONCTIONNEMENT - ADRIEN DROUOT	11 915,49	8 999,21	2 879,68	11 878,89	8 909,51	3 005,98	11 915,49	-36,60	36,60	0,00
OPE-2019-0048 / 903-CR 5110 / CHRONO-ENVIRONNEMENT - REGION 2019 - ANER CRITICAL PEAT - FONCTIONNEMENT - GUILLAUME BERTRAND	25 546,11	23 825,51	1 720,60	25 546,11	23 825,50	1 720,60	25 546,10	0,01	0,00	0,01
OPE-2019-0049 / 904-CR 2600 / FCT ET DYFCT EPITHELIALES - REGION 2019 - ENVERGURE BDNF - INVESTISSEMENT - CELINE DEMOUGEOT	11 363,88	11 363,88	-	11 363,88	11 363,88	-	11 363,88	0,00	0,00	0,00
OPE-2019-0050 / 904-CR 2600 / FCT ET DYFCT EPTHELIALES REGION 2019 -ENVERGURE BDNF - FONCTIONNEMENT - CELINE DEMOUGEOT	93 500,00	37 289,66	53 007,03	90 296,69	33 255,27	55 506,04	88 761,31	1 535,38	3 203,31	4 738,69
OPE-2019-0051 / 903-CR 2100 / LABORATOIRE MATHEMATIQUES - REGION 2019 - ENVERGURE FePromath - FONCTIONNEMENT - CHRISTIAN LE MERDY	70 312,46	39 709,30	30 603,16	70 312,46	39 445,06	30 867,40	70 312,46	0,00	0,00	0,00

Opérations	Montant de l'opération	Autorisations d'engagement			Crédits de paiement			Restes sur N+1 et suivantes		
		AE consommées au titre des années antérieures	AE consommées en N	Total des AE consommées	CP consommés au titre des années antérieures	CP consommés en N	Total des CP consommés	Restes à payer sur AE consommées en fin d'année N	Restes à engager en fin d'année N (AE) sur l'opération	Restes à payer sur l'opération
	(1)	(2)	(3)	(4) = (2)+(3)	(5)	(6)	(7)=(5)+(6)	(8)=(4)-(7)	(9)=(1)-(4)	(10)=(1)-(7)
OPE-2019-0052 / 903-CR 5110 / CHRONO ENVIRONNEMENT - REGION 2019 - ENVERGURE LIPDETECT - INVESTISSEMENT - CHRISTOPHE RAMSEYER	28 087,20	28 087,20	-	28 087,20	28 087,20	-	28 087,20	0,00	0,00	0,00
OPE-2019-0053 / 903-CR 5110 / CHRONO ENVIRONNEMENT - REGION 2019 - ENVERGURE LIPDETECT - FONCTIONNEMENT - CHRISTOPHE RAMSEYER	99 862,00	58 731,38	12 059,72	70 791,10	58 731,38	12 059,72	70 791,10	0,00	29 070,90	29 070,90
OPE-2019-0054 / 903-CR 2500 / FEMTO OPTIQUE - REGION 2019- ENVERGURE AMBITION - post-doctorant - LEA CHACCOUR	49 049,16	49 049,16	-	49 049,16	49 049,16	-	49 049,16	0,00	0,00	0,00
OPE-2019-0055 / 903-CR 2100 / LABORATOIRE MATHEMATIQUES - REGION 2019 - ENVERGURE MISSDATA - CAMELIA GOGA	25 000,00	7 975,40	11 949,26	19 924,66	7 975,40	11 949,26	19 924,66	0,00	5 075,34	5 075,34
OPE-2019-0056 / 901-CR 3500 / ELLIADD - REGION 2019 - ENVERGURE ATISHS - INVESTISSEMENT - MAX SILBERZTEIN	36 000,00	35 483,98	-	35 483,98	35 483,78	-	35 483,78	0,20	516,02	516,22
OPE-2019-0057 / 901-CR 3500 / ELLIADD - REGION 2019 - ENVERGURE ATISHS - FONCTIONNEMENT - MAX SILBERZTEIN	10 007,86	6 895,18	3 112,48	10 007,66	6 895,38	3 112,48	10 007,86	-0,20	0,20	0,00
OPE-2019-0058 / 904-CR 2000 / HOTE GREFFON - REGION 2019 - ENVERGURE FIBROLUTION - INVESTISSEMENT - JAMAL BAMOULID	63 991,40	63 991,40	-	63 991,40	63 991,40	-	63 991,40	0,00	0,00	0,00
OPE-2019-0059 / 904-CR 2000 / HOTE GREFFON - REGION 2019 - ENVERGURE FIBROLUTION - FONCTIONNEMENT - JAMAL BAMOULID	203 097,29	59 686,21	143 411,08	203 097,29	59 577,67	143 519,62	203 097,29	0,00	0,00	0,00
OPE-2019-0061 / 917-CR 0600 / OSU THETA - REGION 2019 - ENVERGURE TRANSKARST - INVESTISSEMENT - HELENE CELLE JEANTON	19 519,98	19 519,98	-	19 519,98	19 519,98	-	19 519,98	0,00	0,00	0,00
OPE-2019-0062 / 917-CR 0600/ OSU THETA - REGION 2019 - ENVERGURE TRANSKARST - FONCTIONNEMENT - HELENE CELLE JEANTON	147 561,27	108 104,35	39 456,91	147 561,26	108 104,36	39 456,91	147 561,27	-0,01	0,01	0,00
OPE-2019-0063 / 901-CR 2700 / Labo psychologique - REGION 2019 - ENVERGURE SW-PBS - FONCTIONNEMENT - VIOLAINE KUBISZEWSKI	12 978,00	6 096,89	4 326,09	10 422,98	6 096,89	4 326,09	10 422,98	0,00	2 555,02	2 555,02
OPE-2019-0064 / 901-CR 2700 / LABO PSYCHOLOGIE - REGION 2019 - ENVERGURE SW-PBS - POST-DOC - VIOLAINE KUBISZEWSKI	49 640,29	49 640,29	-	49 640,29	49 640,29	-	49 640,29	0,00	0,00	0,00
OPE-2019-0065 / 917-CR 0600 / OSU THETA - REGION 2019 - ENVERGURE dat@UBFC - INVESTISSEMENT - SYLVIE DAMY	2 552,02	2 552,02	-	2 552,02	2 552,02	-	2 552,02	0,00	0,00	0,00
OPE-2019-0066 / 917-CR 0600 /OSU THETA - REGION 2019 - ENVERGURE dat@UBFC - FONCTIONNEMENT - SYLVIE DAMY	110 576,33	47 851,72	62 724,61	110 576,33	47 652,92	62 923,41	110 576,33	0,00	0,00	0,00
OPE-2019-0067 / 904-CR 3600 / LABO NANOMEDECINE - REGION 2019 - ENVERGURE DELPHI - INVESTISSEMENT - GUILLAUME HERLEM	112 777,00	112 777,00	-	112 777,00	112 777,00	-	112 777,00	0,00	0,00	0,00
OPE-2019-0068 / 904-CR 3600 / LABO NANOMEDECINE - REGION 2019 - ENVERGURE DELPHI - FONCTIONNEMENT - GUILLAUME HERLEM	8 007,56	8 007,56	-	8 007,56	8 007,56	-	8 007,56	0,00	0,00	0,00
OPE-2019-0069 / 920-CR 3605 / UTINAM FEMTO-ST - REGION 2019 - EXCELLENCE CoMICS (axe 1) - INVEST - BORIS LAKARD	116 392,54	116 392,54	-	116 392,54	116 392,54	-	116 392,54	0,00	0,00	0,00
OPE-2019-0070 / 920-CR 3605 / UTINAM - REGION 2019 - EXCELLENCE CoMICS (axe 1) - FONCTIONNEMENT - BORIS LAKARD	114 551,91	80 501,79	34 050,12	114 551,91	78 973,78	35 140,12	114 113,90	438,01	0,00	438,01
OPE-2019-0071 / 920-CR 6003 / TEMPS FREQUENCE FEMTO-ST - REGION 2019 - EXCELLENCE CoMICS (axe 1) - INVESTISSEMENT - BLONDEAU PATISSIER VIRGINIE	48 576,25	10 658,90	37 917,35	48 576,25	6 370,90	41 703,85	48 074,75	501,50	0,00	501,50
OPE-2019-0072 / 920-CR 6003 / TEMPS-FREQUENCE FEMTO-ST - REGION 2019 - EXCELLENCE CoMICS (axe 1) - FONCTIONNEMENT - BLONDEAU PATISSIER VIRGINIE	40 193,37	4 533,42	31 102,12	35 635,54	4 293,66	30 718,99	35 012,65	622,89	4 557,83	5 180,72
OPE-2019-0073 / 903-CR 4100 / MN2S FEMTO-ST - REGION 2019 - EXCELLENCE CoMICS (axe 1) - POST DOC M. VANOTTI - BLONDEAU PATISSIER VIRGINIE - recrutement en 2021 avec accord de la Région ( 14/04/2020)	50 000,00	-	44 997,31	44 997,31	-	44 997,31	44 997,31	0,00	5 002,69	5 002,69
OPE-2019-0074 / 920-CR 4113 / CHRONO ENVIRONNEMENT - REGION 2019 - EXCELLENCE PubPrivlands (axe 2) - FONCTIONNEMENT - FRANCIS RAOUL	43 919,42	33 109,88	10 809,54	43 919,42	28 309,88	15 609,54	43 919,42	0,00	0,00	0,00
OPE-2019-0075 / 903-CR 5110 / CHRONO ENVIRONNEMENT - REGION 2019 - EXCELLENCE PubPrivlands (axe 2) - POST DOC BOPP ESTEBAN	50 285,17	15 145,08	35 139,17	50 284,25	15 145,08	35 139,17	50 284,25	0,00	0,92	0,92
OPE-2019-0076 / 920-CR 2004 / INTERACTIONS HOTE GREFFON - REGION 2019 - EXCELLENCE PERSONALISE (axe 3) - INVESTISSEMENT - OLIVIER ADOTEVI	179 152,43	162 267,43	16 885,00	179 152,43	162 267,43	16 885,00	179 152,43	0,00	0,00	0,00
OPE-2019-0077 / 920-CR 2004 / INTERACTIONS HOTE GREFFON - REGION 2019 - EXCELLENCE PERSONALISE (axe 3) - FONCTIONNEMENT - OLIVIER ADOTEVI	114 593,95	41 996,56	72 099,49	114 096,05	29 871,64	77 262,16	107 133,80	6 962,25	497,90	7 460,15
OPE-2019-0078 / 904 - CR 2000 / INTERACTION HOTE GREFFON - REGION 2019 - EXCELLENCE PERSONALISE (axe 3) - POST DOC A. KUMAR - OLIVIER ADOTEVI	50 000,00	-	42 670,30	42 670,30	-	42 670,30	42 670,30	0,00	7 329,70	7 329,70
OPE-2019-0079 / 920-CR 3103 / FEMTO-ST - REGION 2019 - EXCELLENCE DIMESUR - INVESTISSEMENT - THERESE LEBLOIS	74 085,89	46 839,89	27 246,00	74 085,89	46 839,89	27 246,00	74 085,89	0,00	0,00	0,00
OPE-2019-0080 / 920-CR 3103 / FEMTO-ST - REGION 2019 - EXCELLENCE DIMESUR - FONCTIONNEMENT - THERESE LEBLOIS	32 261,90	23 546,07	8 715,83	32 261,90	23 482,80	8 715,83	32 198,63	63,27	0,00	63,27
OPE-2019-0082 / 904-CR 2000 /HÔTE GREFFON - REGION 2019 - EXCELLENCE LipSTIC - INVESTISSEMENT - PHILIPPE SAAS	32 597,47	32 597,47	-	32 597,47	32 597,47	-	32 597,47	0,00	0,00	0,00
OPE-2019-0083 / 904-CR 2000 / HÔTE GREFFON - REGION 2019 - EXCELLENCE LipSTIC - FONCTIONNEMENT - PHILIPPE SAAS	61 866,49	59 662,45	2 204,04	61 866,49	59 662,44	2 204,04	61 866,48	0,01	0,00	0,01
OPE-2019-0085 / 901-CR 3301 / MSHE - REGION 2019 - EXCELLENCE PriDe - FONCTIONNEMENT - ANDRE DIDIERJEAN	9 496,28	-	9 496,28	9 496,28	-	9 496,28	9 496,28	0,00	0,00	0,00
OPE-2019-0086 / 920-CR 3103 / FEMTO-ST - REGION 2019 - EXCELLENCE DECAP - INVESTISSEMENT - NADEGE COURJAL	107 055,14	84 005,14	23 050,00	107 055,14	84 005,14	23 050,00	107 055,14	0,00	0,00	0,00
OPE-2019-0087 / 920-CR 902 LA POSTE - CRESE - Théorie des jeux aux allocations de coûts de la Poste	47 000,00	30 442,83	5 332,96	35 775,79	30 442,06	5 332,96	35 775,02	0,77	11 224,21	11 224,98
OPE-2019-0088 / 920-CR 2503 / OPTIQUE FEMTO - REGION 2019 - EXCELLENCE DECAP - FONCTIONNEMENT - NADEGE COURJAL	19 905,70	19 376,58	529,12	19 905,70	19 376,58	529,12	19 905,70	0,00	0,00	0,00

Opérations	Montant de l'opération	Autorisations d'engagement			Crédits de paiement			Restes sur N+1 et suivantes		
		AE consommées au titre des années antérieures	AE consommées en N	Total des AE consommées	CP consommés au titre des années antérieures	CP consommés en N	Total des CP consommés	Restes à payer sur AE consommées en fin d'année N	Restes à engager en fin d'année N (AE) sur l'opération	Restes à payer sur l'opération
	(1)	(2)	(3)	(4) = (2)+(3)	(5)	(6)	(7)=(5)+(6)	(8)=(4)-(7)	(9)=(1)-(4)	(10)=(1)-(7)
OPE-2019-0090 / 920-CR 3103 / FEMTO-ST - REGION 2019 - EXCELLENCE AI-CONTROL-NET - INVESTISSEMENT - MAXIME JACQUOT	23 015,88	21 630,50	1 385,38	23 015,88	21 630,50	1 385,38	23 015,88	0,00	0,00	0,00
OPE-2019-0091 / 920-CR 2603 / LMA - REGION 2019 - EXCELLENCE CONTACT - FONCTIONNEMENT - GILLES BOURBON	13 052,30	2 705,50	10 346,80	13 052,30	2 705,50	10 346,80	13 052,30	0,00	0,00	0,00
OPE-2019-0094 / 903-CR 2500 / Optique FEMTO-ST - REGION 2019 - EXCELLENCE SUM - POST DOCTORANT - DAMIEN BIGOURD	49 459,04	49 459,04	-	49 459,04	49 459,04	-	49 459,04	0,00	0,00	0,00
OPE-2019-0095 / 920-CR 6003 / TEMPS FREQUENCE FEMTO - REGION 2019 - EXCELLENCE EPI-BAW - INVESTISSEMENT - AUSRINE BARTASYTE	104 530,00	104 530,00	-	104 530,00	104 530,00	-	104 530,00	0,00	0,00	0,00
OPE-2019-0096 / 920-CR 6003 / TEMPS FREQUENCE - REGION 2019 - EXCELLENCE EPI-BAW - FONCTIONNEMENT - AUSRINE BARTASYTE	39 999,12	25 000,00	14 999,12	39 999,12	25 000,00	14 999,12	39 999,12	0,00	0,00	0,00
OPE-2019-0097 / 901-CR 3301 / MSHE - REGION 2019 - PLATEFORMES PFT-MSHE - INVESTISSEMENT - PHILIPPE BARRAL	152 494,36	150 388,36	2 106,00	152 494,36	148 054,82	4 439,53	152 494,35	0,01	0,00	0,01
OPE-2019-0098 / 901-CR 3301 / MSHE - REGION 2019 - PLATEFORMES PFT-MSHE - FONCTIONNEMENT - PHILIPPE BARRAL	22 019,30	17 993,13	4 026,17	22 019,30	17 993,13	4 026,17	22 019,30	0,00	0,00	0,00
OPE-2019-0099 / 920-CR 2803 / MN2S FEMTO-ST - REGION 2019 /CNRS - PLATEFORMES SURFACE - INVESTISSEMENT - FRANK PALMINO	572 419,00	572 351,55	-	572 351,55	563 954,80	8 396,75	572 351,55	0,00	67,45	67,45
OPE-2019-0100 / 903-CR 5110 / CHRONO ENVIRONNEMENT - REGION 2019 - PLATEFORMES ACE - INVESTISSEMENT - NADIA CRINI	227 097,07	227 097,07	-	227 097,07	227 097,07	-	227 097,07	0,00	0,00	0,00
OPE-2019-0101 / 903-CR 5110 / CHRONO ENVIRONNEMENT - REGION 2019 - PLATEFORMES ACE - FONCTIONNEMENT - NADIA CRINI	16 213,57	16 213,57	-	16 213,57	16 213,57	-	16 213,57	0,00	0,00	0,00
OPE-2019-0103 / 920-CR 3103 / FEMTO-ST - REGION 2019 - PLATEFORMES MIMENTO - INVESTISSEMENT - THOMAS BARON	350 000,00	350 000,00	-	350 000,00	350 000,00	-	350 000,00	0,00	0,00	0,00
OPE-2019-0106 / 904-CR 2200 / MARQUEURS PRONOSTIQUES - REGION 2019 - PLATEFORMES EPSI - FONCTIONNEMENT - LAURENT MOUROT	16 079,87	14 730,04	-	14 730,04	14 730,04	-	14 730,04	0,00	1 349,83	1 349,83
OPE-2019-0107 / 920-CR 2803 BPI COAGU'CAPT	108 000,00	12 525,02	21 835,38	34 360,40	11 477,51	21 685,71	33 163,22	1 197,18	73 639,60	74 836,78
OPE-2019-0109 / 920-CR 2303 FEDER CONSEIL REGIONAL BOURGOGNE FRANCHE-COMTE - Massai	179 970,00	117 111,44	32 254,18	149 365,62	117 111,44	32 254,18	149 365,62	0,00	30 604,38	30 604,38
OPE-2019-0110 / 904-CR 2200 / MARQUEURS ....Cest PROJET EMERGENCE FATSOMCAN - MOUGIN-GUILLAUME FABIENNE	20 000,00	-	-	0,00	-	-	0,00	0,00	20 000,00	20 000,00
OPE-2019-0111 / 921-REGION AAP 2019 - EQUIPEMENTS PEDAGOGIQUES ET NUMERIQUES 2019	265 879,55	241 808,67	-	241 808,67	230 200,73	-	230 200,73	11 607,94	24 070,88	35 678,82
OPE-2019-0112 / 920-CR 1006 ALSTOM TRANSPORT SA - Thèse Lorenzo	60 000,00	8 221,72	9 015,71	17 237,43	7 967,40	9 015,71	16 983,11	254,32	42 762,57	43 016,89
OPE-2019-0113 / 920-CR 901 Crédit agricole - Thèse Sylvie Gautier	7 032,00	2 870,29	4 161,71	7 032,00	2 870,29	4 161,71	7 032,00	0,00	0,00	0,00
OPE-2019-0114 / 920-CR 2603 DELFINGEN - Thèse Rabhi	5 000,00	600,00	137,57	737,57	600,00	137,57	737,57	0,00	4 262,43	4 262,43
OPE-2019-0115 / 904-CR 2200 / convention de recherche et développement entre l'INSEP, l'UFC et la FF de Cyclisme	50 500,00	32 185,58	-	32 185,58	32 185,58	-	32 185,58	0,00	18 314,42	18 314,42
OPE-2019-0116 / 920-CR 2503 / OPTIQUE FEMTO - REGION 2019 - PLATEFORMES FRI-LIGHT - INVESTISSEMENT - ALEXIS MOSSET	451 985,53	424 918,53	27 067,00	451 985,53	321 149,61	130 835,92	451 985,53	0,00	0,00	0,00
OPE-2019-0117 / 920-CR 2801 GEOXIALAB - Thèse Luisa SALIERI	36 250,00	11 288,86	587,57	11 876,43	11 288,86	587,57	11 876,43	0,00	24 373,57	24 373,57
OPE-2019-0118 / 902-PIA IDEX -902-CR1600 / UBFC-ANR I-SITE MASTER BDEEM 2019-2022	210 990,36	60 989,97	23 569,91	84 559,88	57 417,66	23 569,91	80 987,57	3 572,31	126 430,48	130 002,79
OPE-2019-0119 / 920-CR 2603 THALES - Thèse Alexandre AZIER	45 000,00	17 323,45	10 300,91	27 624,36	17 203,45	9 553,25	26 756,70	867,66	17 375,64	18 243,30
OPE-2019-0120 / 903-PIA IDEX-CR0800 / UBFC-ANR I-SITE MASTER COMPUPHYS 2019-2023	302 991,98	184 735,20	37 168,82	221 904,02	184 506,84	36 517,47	221 024,31	879,71	81 087,96	81 967,67
OPE-2019-0121 / 906-PIA IDEX-CR1100 / UBFC-ANR I-SITE MASTER IOT 2019-2023	300 000,00	143 338,07	37 218,95	180 557,02	143 338,05	37 218,95	180 557,00	0,02	119 442,98	119 443,00
OPE-2019-0128 / 920-CR 2603 BPI E-Silence	199 500,00	85 700,21	89 093,28	174 793,49	85 527,63	89 265,86	174 793,49	0,00	24 706,51	24 706,51
OPE-2019-0129 / 901-PIA IDEX - 901-CR0100 / UBFC-ANR I-SITE MASTER RAREBOOK 2019-2022	301 500,00	166 145,18	60 435,01	226 580,19	166 145,18	60 435,00	226 580,18	0,01	74 919,81	74 919,82
OPE-2019-0130 / 920-CR 2603 ALSTOM - MCAT	11 200,00	10 959,78	240,22	11 200,00	10 503,78	696,22	11 200,00	0,00	0,00	0,00
OPE-2019-0131 / 920-CR 2503 Fondation Volkswagen Stiftung - Ingénierie informatique neuromorphique Extension 2	295 000,00	164 788,50	87 435,38	252 223,88	164 638,59	87 435,38	252 073,97	149,91	42 776,12	42 926,03
OPE-2019-0132 / 920-CR 3605 IRT M2P ATLAS	200 000,00	102 907,59	42 178,66	145 086,25	97 419,58	46 610,32	144 029,90	1 056,35	54 913,75	55 970,10
OPE-2019-0133 / 920-CR 3605 IRT M2P CHRONOS	200 000,00	102 212,84	29 500,93	131 713,77	102 212,84	13 200,03	115 412,87	16 300,90	68 286,23	84 587,13
OPE-2019-0134 / 903-CR 5130 CHRONO ENVIRONNEMENT / IPEV - PROGRAMME INTERACTIONS ARCTIQUE	101 357,00	63 357,00	37 823,52	101 180,52	63 357,00	37 823,52	101 180,52	0,00	176,48	176,48
OPE-2019-0135 / 920-CR 2604 COSBIONAT - Etude clinique Dynarome	33 600,00	20 029,71	13 570,29	33 600,00	20 029,71	13 570,29	33 600,00	0,00	0,00	0,00
OPE-2019-0136 / 920-CR 4133 BRGM - Thèse Jonas VANARDOIS	30 251,00	12 442,01	12 954,33	25 396,34	7 442,01	16 584,77	24 026,78	1 369,56	4 854,66	6 224,22
OPE-2019-0137 / 920-CR 2604 PHV PHARMA - Travaux d'expertise	14 844,00	1 039,08	4 623,33	5 662,41	1 039,08	3 157,04	4 196,12	1 466,29	9 181,59	10 647,88
OPE-2019-0138 / 920-CR 2303 FLOWBIRD (ex Parkéon) - Thèse Eric CHHOR	20 000,00	623,87	13 356,46	13 980,33	623,87	13 356,46	13 980,33	0,00	6 019,67	6 019,67
OPE-2019-0139 / 903-CR 4100 / TEMPS-FREQUENCE - DOCTORANT CAGB 2019-2022 - BAUDIQUEZ Antoine	89 110,33	66 635,56	22 474,77	89 110,33	66 635,56	22 474,77	89 110,33	0,00	0,00	0,00
OPE-2019-0140 / 903-CR 2910/ AS2M FEMTO - DOCTORANT CAGB 2019/2022 LEVEZIEL MAXENCE	89 196,64	66 635,93	22 560,71	89 196,64	66 635,93	22 560,71	89 196,64	0,00	0,00	0,00
OPE-2019-0141 / 920-CR 2804 CIGC Etude sur le rassasiement sensoriel	4 000,00	3 150,00	60,23	3 210,23	3 150,00	60,23	3 210,23	0,00	789,77	789,77
OPE-2019-0142 / 904-CR 2000 / INTERACTION HÔTE... DOCTORANT CAGB 2019/2022 - HADERBACHE MOHAMED RAFIK	89 163,18	66 692,07	22 471,11	89 163,18	66 692,07	22 471,11	89 163,18	0,00	0,00	0,00
OPE-2019-0143 / 903-CR 2100 / LABO DE MATHÉMATIQUES - DOCTORANT CAGB 2019/2022 - SPYCHALA CECILE	88 933,08	66 461,92	22 471,16	88 933,08	66 461,92	22 471,16	88 933,08	0,00	0,00	0,00
OPE-2019-0145 / 920-CR 2603 THALES - Thèse Emmanuel BACHY	50 220,00	24 288,30	6 477,89	30 766,19	24 077,10	6 689,09	30 766,19	0,00	19 453,81	19 453,81



Opérations	Montant de l'opération	Autorisations d'engagement			Crédits de paiement			Restes sur N+1 et suivantes		
		AE consommées au titre des années antérieures	AE consommées en N	Total des AE consommées	CP consommés au titre des années antérieures	CP consommés en N	Total des CP consommés	Restes à payer sur AE consommées en fin d'année N	Restes à engager en fin d'année N (AE) sur l'opération	Restes à payer sur l'opération
	(1)	(2)	(3)	(4) = (2)+(3)	(5)	(6)	(7)=(5)+(6)	(8)=(4)-(7)	(9)=(1)-(4)	(10)=(1)-(7)
OPE-2019-0146 / 920-CR 2603 THALES Solutions amortissantes intégrées aux pylones de fixation des emports d'avions	19 600,00	16 739,91	-	16 739,91	16 739,91	-	16 739,91	0,00	2 860,09	2 860,09
OPE-2019-0147 / 920-CR 6003 SAINT GOBAIN GLASS - RFID	27 000,00	26 999,44	-	26 999,44	26 282,00	717,44	26 999,44	0,00	0,56	0,56
OPE-2019-0149 / 920-CR 3504 COMPRESSPORT - Accueil Arnaud MENETRIER	22 500,00	3 394,31	10 265,32	13 659,63	1 800,00	11 750,43	13 550,43	109,20	8 840,37	8 949,57
OPE-2019-0150 / 920-CR2903 FACE FOUNDATION - I2ME (International Intelligent Microrobotics Exchange Program)	8 818,00	-	6 039,61	6 039,61	-	6 039,61	6 039,61	0,00	2 778,39	2 778,39
OPE-2019-0151 / 920-CR 3605 - ADEME - PAPIRUS	76 816,60	19 654,00	11 334,69	30 988,69	19 605,33	11 383,36	30 988,69	0,00	45 827,91	45 827,91
OPE-2019-0152 / 920-CR 2306 FAURECIA - Thèse AL HACHEM	82 500,00	53 375,45	21 613,68	74 989,13	45 875,45	29 113,68	74 989,13	0,00	7 510,87	7 510,87
OPE-2019-0153 / 920-CR 2306 FAURECIA - Thèse Jérôme MEYER	75 000,00	5 140,90	22 739,16	27 880,06	5 140,90	19 269,16	24 410,06	3 470,00	47 119,94	50 589,94
OPE-2019-0154 / 920-CR 2603 COMADUR - Essai taux de charge critique	2 500,00	-	447,20	447,20	-	447,20	447,20	0,00	2 052,80	2 052,80
OPE-2019-0155 / 921-PIA 3-CONV REVERS. UBFC/UFC - PIA 3 RITM-BFC Tranche 2 2019 - Nouveaux cursus à l'Université	147 393,00	29 495,46	19 619,80	49 115,26	22 925,46	22 619,80	45 545,26	3 570,00	98 277,74	101 847,74
OPE-2019-0157 / 920-CR 2701 MNH - Etude sur la santé des personnels soignants	8 000,00	1 569,80	1 573,22	3 143,02	1 569,80	1 485,02	3 054,82	88,20	4 856,98	4 945,18
OPE-2019-0158 / 901-CR 2700 / PSYCHOLOGIE - DSR SECURITE ROUTIERE 2019-2022	100 000,00	68 730,77	28 520,45	97 251,22	68 730,77	28 520,45	97 251,22	0,00	2 748,78	2 748,78
OPE-2019-0159 / 903-CR 5110 / CHRONO - DOCTORANT CAGB 2019/2022 - MARION LAMIRAL / GAUTHIER-MANUEL HONORINE	88 857,96	58 143,95	30 134,22	88 278,17	58 143,95	30 134,22	88 278,17	0,00	579,79	579,79
OPE-2019-0160 / 920-CR 1006 Robert BOSCH GmbH - Freeze start up (FSU) tests and service for short PEM fuel cell stack	55 302,00	9 323,06	30 243,05	39 566,11	9 323,06	30 243,05	39 566,11	0,00	15 735,89	15 735,89
OPE-2019-0161 / 921- ENS Lyon - contrats doctoraux Clara CHAFFARDON et Juliane LACHAUT oct 2019 à sept 2022	163 632,00	125 774,95	30 134,22	155 909,17	125 774,95	30 134,22	155 909,17	0,00	7 722,83	7 722,83
OPE-2019-0162 / 921 / ENS Paris - contrat doctoral Ariel GUILLET oct 2019 à sept 2022	89 112,00	66 636,32	22 475,35	89 111,67	66 636,32	22 475,35	89 111,67	0,00	0,33	0,33
OPE-2019-0163 / 920-CR 1006 SATT Sayens - convention DOSIGEL	107 681,77	107 681,77	-	107 681,77	107 681,77	-	107 681,77	0,00	0,00	0,00
OPE-2020-0001 / 920-CR 3605 MICHELIN - Influence de l'électro-polissage	23 000,00	15 593,18	4 971,14	20 564,32	15 509,88	4 994,44	20 504,32	60,00	2 435,68	2 495,68
OPE-2020-0002 / 920-CR 1603 Ligue contre le cancer CCIR EST - ECAD	27 500,00	26 252,27	-	26 252,27	26 010,18	139,58	26 149,76	102,51	1 247,73	1 350,24
OPE-2020-0003 / 920-CR 1403 UCB BIOPHARMA - Characterization of the mouse model	10 566,00	9 689,44	-	9 689,44	9 689,43	-	9 689,43	0,01	876,56	876,57
OPE-2020-0004 / 920-CR 2501 DEPARTEMENT HAUTE SAONE - Vallée de la Saône	15 000,00	7 537,20	5 465,47	13 002,67	7 537,20	5 465,47	13 002,67	0,00	1 997,33	1 997,33
OPE-2020-0005 / 920-CR 2603 ALSTOM - SIMPACK	41 440,00	38 683,81	2 756,19	41 440,00	38 683,81	2 756,19	41 440,00	0,00	0,00	0,00
OPE-2020-0006 / 920-CR 4133 ANDRA BARROIS	120 982,00	29 304,05	6 347,00	35 651,05	27 041,15	8 609,90	35 651,05	0,00	85 330,95	85 330,95
OPE-2020-0007 / 920-CR 2603 ALSTOM - AMTRAK MCAT	57 456,00	56 272,05	1 183,95	57 456,00	56 272,05	1 183,95	57 456,00	0,00	0,00	0,00
OPE-2020-0008 / 920-CR 0902 ANDPC - Etude de coûts ANDPC	83 100,00	17 138,80	9 476,04	26 614,84	13 211,68	9 628,16	22 839,84	3 775,00	56 485,16	60 260,16
OPE-2020-0010 / 921-CR 0707 / CST - MANIFESTATION "RESEAUX" - FONCTIONNEMENT - CLAIRE DUPOUET	24 274,85	23 756,94	-	23 756,94	23 756,94	-	23 756,94	0,00	517,91	517,91
OPE-2020-0011 / 920-CR 2101 INTERREG DECRIPT	220 706,52	64 147,67	48 416,47	112 564,14	64 147,67	48 416,47	112 564,14	0,00	108 142,38	108 142,38
OPE-2020-0012 / 920-CR 2701 Conseil national de l'ordre des vétérinaires (CNOV) et Vetosentraide	15 000,00	2 117,04	460,71	2 577,75	2 117,04	320,71	2 437,75	140,00	12 422,25	12 562,25
OPE-2020-0013 / 921-CR 0300/CDS - ENSMM / UTBM / UFC - COMMUNAUTE DU SAVOIR 2020-2021-2022	211 390,19	105 351,70	45 710,65	151 062,35	102 731,70	48 330,65	151 062,35	0,00	60 327,84	60 327,84
OPE-2020-0014 / 920-CR 2803 VETBIOBANK - Cellules stromales mesenchymateuses canines	11 500,00	8 139,43	1 609,90	9 749,33	7 837,28	1 609,90	9 447,18	302,15	1 750,67	2 052,82
OPE-2020-0015 / 920-CR 3104 ALTEVAX	15 000,00	5 535,10	8 488,00	14 023,10	5 535,10	8 488,00	14 023,10	0,00	976,90	976,90
OPE-2020-0016 / 920-CR 2803 - Conseil Régional BFC - Interreg METEOR	315 129,87	158 318,79	76 812,77	235 131,56	156 226,25	77 651,31	233 877,56	1 254,00	79 998,31	81 252,31
OPE-2020-0017 / 920-CR 2603 Conseil Régional BFC - INTERREG NEODIAM	67 591,07	8 066,08	28 617,05	36 683,13	8 066,08	28 617,05	36 683,13	0,00	30 907,94	30 907,94
OPE-2020-0018 / 920-CR 3123 DREAL Banque culturelle ex situ de saxifraga hirculus 2020	23 492,50	9 703,91	6 709,97	16 413,88	9 703,91	6 591,09	16 295,00	118,88	7 078,62	7 197,50
OPE-2020-0020 / 920-CR 2303 FEDER BPI - SYLOIN	426 269,45	108 910,27	94 472,13	203 382,40	108 910,27	94 152,13	203 062,40	320,00	222 887,05	223 207,05
OPE-2020-0033 / 921-CR 0707- CST -(NP)- REGION BFC - CONVENTION RELATIVE AU FONCTIONNEMENT DE LA FABRIKA 2020-2022	59 500,00	51 831,36	7 460,85	59 292,21	51 831,36	7 460,85	59 292,21	0,00	207,79	207,79
OPE-2020-0034 / 920-CR 2903 BPI - NANO 2022	138 000,00	34 529,88	59 032,90	93 562,78	34 529,88	47 961,55	82 491,43	11 071,35	44 437,22	55 508,57
OPE-2020-0036 / 920-CR 1006 JEAN CHEREAU SAS - Remorque dans le cadre du projet ROAD	19 820,00	2 378,40	-	2 378,40	2 378,40	-	2 378,40	0,00	17 441,60	17 441,60
OPE-2020-0037 / 920-CR 2503 Commission européenne - Université Aston - MULTIPLY NEWRONS	116 564,00	81 619,35	21 443,98	103 063,33	81 619,35	21 443,98	103 063,33	0,00	13 500,67	13 500,67
OPE-2020-0047 / 917-CR 0600 / OSU - REGION 2020 ENVERGURE - SISMEAUCLIM - FONCT JULIE ALBARIC	81 522,00	2 267,72	67 789,43	70 057,15	1 485,76	68 571,37	70 057,13	0,02	11 464,85	11 464,87
OPE-2020-0048 / 917-CR 0600 / OSU - REGION 2020 ENVERGURE - SISMEAUCLIM - INVEST JULIE ALBARIC	27 195,00	24 814,07	381,84	25 195,91	24 814,08	381,84	25 195,92	-0,01	1 999,09	1 999,08
OPE-2020-0049 / 917-CR 0600 / OSU - REGION 2020 ENVERGURE - SISMEAUCLIM - FONCT - STEINMANN MARC	18 015,00	3 720,82	6 160,06	9 880,88	123,52	9 757,36	9 880,88	0,00	8 134,12	8 134,12
OPE-2020-0050 / 917-CR 0600 / OSU - REGION 2020 ENVERGURE - SISMEAUCLIM - INVEST - STEINMANN MARC	27 195,00	22 632,41	-	22 632,41	22 632,42	-	22 632,42	-0,01	4 562,59	4 562,58
OPE-2020-0051 / 917-CR 0400 / SPACE UTINAM - REGION 2020 ENVERGURE - PASCOA E1 INVEST SYLVAIN PICAUD	3 041,81	3 041,81	-	3 041,81	3 041,81	-	3 041,81	0,00	0,00	0,00
OPE-2020-0052 / 917-CR 0400 / SPACE UTINAM - REGION 2020 ENVERGURE - PASCOA E1 FONCT SYLVAIN PICAUD	89 100,00	59 236,82	4 849,26	64 086,08	59 236,82	4 849,25	64 086,07	0,01	25 013,92	25 013,93
OPE-2020-0053 / 917-CR 0200 / PHAS UTINAM - REGION 2020 ENVERGURE - PASCOA E2 INVEST MONTILLAUD JULIEN	19 129,20	19 129,20	-	19 129,20	19 129,20	-	19 129,20	0,00	0,00	0,00
OPE-2020-0054 / 917-CR 0600 / OSU THETA - REGION 2020 ENVERGURE - PASCOA E2 FONCT MONTILLAUD JULIEN	30 600,00	20 295,97	3 714,57	24 010,54	20 295,97	3 714,57	24 010,54	0,00	6 589,46	6 589,46

Opérations	Montant de l'opération	Autorisations d'engagement			Crédits de paiement			Restes sur N+1 et suivantes		
		AE consommées au titre des années antérieures	AE consommées en N	Total des AE consommées	CP consommés au titre des années antérieures	CP consommés en N	Total des CP consommés	Restes à payer sur AE consommées en fin d'année N	Restes à engager en fin d'année N (AE) sur l'opération	Restes à payer sur l'opération
	(1)	(2)	(3)	(4) = (2)+(3)	(5)	(6)	(7)=(5)+(6)	(8)=(4)-(7)	(9)=(1)-(4)	(10)=(1)-(7)
OPE-2020-0055 / 903-CR 5110 / CHRONO - REGION 2020 - ENVERGURE ALIM-BRA INVEST - DIDIER HOCQUET	76 349,00	74 710,80	-	74 710,80	74 710,80	-	74 710,80	0,00	1 638,20	1 638,20
OPE-2020-0056 / 903-CR 5110 / CHRONO - REGION 2020 ENVERGURE ALIM-BRA FONCT - DIDIER HOCQUET	99 630,00	20 307,54	61 743,86	82 051,40	20 307,54	61 124,65	81 432,19	619,21	17 578,60	18 197,81
OPE-2020-0057 / 903-CR 5110 / CHRONO ENVIRONNEMENT - REGION 2020 - ENVERGURE FINEAU - INVESTISSEMENT - CRINI GREGORIO	5 272,00	5 272,00	-	5 272,00	5 271,99	-	5 271,99	0,01	0,00	0,01
OPE-2020-0058 / 903-CR 5110 / CHRONO ENVIRONNEMENT - REGION 2020 - ENVERGURE FINEAU - FONCTIONNEMENT- CRINI GREGORIO	100 000,00	40 407,15	43 732,02	84 139,17	40 407,15	43 119,42	83 526,57	612,60	15 860,83	16 473,43
OPE-2020-0059 / 903-CR 3604 / UTINAM REGION 2020 ENVERGURE FINEAU INVESTISSEMENT JEROME HUSSON	22 800,00	18 216,00	4 500,00	22 716,00	18 216,00	4 500,00	22 716,00	0,00	84,00	84,00
OPE-2020-0060 / 903-CR 3604 / UTINAM- REGION 2020 - ENVERGURE FINEAU - FONCTIONNEMENT - HUSSON JEROME	28 200,00	15 736,94	5 549,81	21 286,75	15 736,94	5 549,81	21 286,75	0,00	6 913,25	6 913,25
OPE-2020-0061 / 920-CR 3605 / UTINAM - REGION 2020 - ENVERGURE ICARE INVEST - HALLEZ LOIC	27 660,00	16 951,17	-	16 951,17	16 951,17	-	16 951,17	0,00	10 708,83	10 708,83
OPE-2020-0062 / 920-CR 3605 / UTINAM - REGION 2020 - ENVERGURE ICARE FONCT - HALLEZ LOIC	94 219,00	37 034,84	13 873,82	50 908,66	37 034,84	13 873,82	50 908,66	0,00	43 310,34	43 310,34
OPE-2020-0063 / 901-CR 2700 / PSYCHO - REGION 2020 ENVERGURE TRAUMA FONCT - SANAHUJA ALMUDENA	50 000,00	397,86	8 058,73	8 456,59	397,86	8 058,73	8 456,59	0,00	41 543,41	41 543,41
OPE-2020-0064 / 904-CR 3500 / NEUROSCIENCES - REGION 2020 ENVERGURE TRAUMA FONCT - MARTIN ELISABETH	75 441,40	28 419,91	25 853,34	54 273,25	28 419,91	25 853,34	54 273,25	0,00	21 168,15	21 168,15
OPE-2020-0065 / 920-CR 2604 / PEPITE - REGION 2020 - EVERGURE REPTILS E4 - FONCTIONNEMENT - PUDLO MARC	26 000,00	7 093,00	-	7 093,00	7 093,00	-	7 093,00	0,00	18 907,00	18 907,00
OPE-2020-0066 / 920-CR 1603 / ESTROGENES ... - REGION 2020 ENVERGURE - REPTILS E1 INVEST - ERIC HERVOUET	58 719,00	56 692,60	1 989,60	58 682,20	56 692,60	1 989,60	58 682,20	0,00	36,80	36,80
OPE-2020-0067 / 920-CR 1603 / ESTROGENES .. - REGION 2020 - ENVERGURE REPTILS E1 FONCT - ERIC HERVOUET	49 880,00	10 045,50	7 498,84	17 544,34	8 633,20	6 292,34	14 925,54	2 618,80	32 335,66	34 954,46
OPE-2020-0068 / 920-CR 2004 / INTERACTION - REGION 2020 - EVERGURE REPTILS E2 - INVESTISSEMENT - BORG CHRISTOPHE	21 080,00	-	21 080,00	21 080,00	-	-	0,00	21 080,00	0,00	21 080,00
OPE-2020-0069 / 920-CR 2004 / INTERACTION - REGION 2020 - EVERGURE REPTILS E2 - FONCTIONNEMENT - BORG CHRISTOPHE	49 480,00	4 206,40	19 661,05	23 867,45	4 206,40	19 309,10	23 515,50	351,95	25 612,55	25 964,50
OPE-2020-0070 / 920-CR 0917 / UTINAM- REGION 2020 - EVERGURE REPTILS E3 - INVESTISSEMENT - LAGES JOSE	16 052,00	16 010,00	-	16 010,00	16 010,00	-	16 010,00	0,00	42,00	42,00
OPE-2020-0071 / 917-CR 0200 / UTINAM- REGION 2020 - EVERGURE REPTILS E3 - FONCTIONNEMENT - LAGES JOSE	100 000,00	8 040,87	71 445,37	79 486,24	8 040,87	71 445,37	79 486,24	0,00	20 513,76	20 513,76
OPE-2020-0072 / 903-CR 2100 / LMB - REGION 2020 - BANAGRAF - AMORCAGE - FONCTIONNEMENT- Gilles LANCEN	5 288,00	-	2 395,55	2 395,55	-	2 395,55	2 395,55	0,00	2 892,45	2 892,45
OPE-2020-0073 / 903-CR 2100 / LMB - REGION 2020 - BANAGRAF- AMORCAGE - INVESTISSEMENT- Gilles LANCEN	1 791,00	966,36	-	966,36	966,36	-	966,36	0,00	824,64	824,64
OPE-2020-0074 / 903-CR 5110 / CHRONO - REGION 2020 - CLUSE - AMORCAGE - FONCT - Morana CAUSEVIC BULLY	7 975,00	1 330,88	3 168,46	4 499,34	466,88	4 032,46	4 499,34	0,00	3 475,66	3 475,66
OPE-2020-0075 / 903-CR 5110 / CHONO - REGION 2020 - AMORCAGE - CLUSE - INVEST- Morana CAUSEVIC BULLY	4 381,00	4 255,03	-	4 255,03	4 255,03	-	4 255,03	0,00	125,97	125,97
OPE-2020-0076 / 904-CR 3300 / Laboratoire Agents Pathogènes et inflammation - REGION 2020 - CMVAX - FONCT - AMORCAGE-- Georges HERBEIN	25 000,00	18 027,39	4 287,82	22 315,21	18 027,39	4 287,82	22 315,21	0,00	2 684,79	2 684,79
OPE-2020-0077 / 920-CR 2604 / PEPITE - REGION 2020 - HUMANISKIN - AMORCAGE - FONCTIONNEMENT - Yann PELLEQUER	24 167,00	9 378,10	4 795,40	14 173,50	9 378,10	4 412,70	13 790,80	382,70	9 993,50	10 376,20
OPE-2020-0078 / 903-CR 5110 / CHRONO - REGION 2020 - REMPLASTE - AMORCAGE - FONCTIONNEMENT- Frédéric GIMBERT	22 808,00	1 095,01	4 993,09	6 088,10	1 095,01	2 319,09	3 414,10	2 674,00	16 719,90	19 393,90
OPE-2020-0079 / 920-CR 2803 / MN2S - REGION 2020 - CASBA DYN- ANER - FONCTIONNEMENT - Vincent HUMBLLOT	22 000,00	2 769,48	2 208,46	4 977,94	2 769,48	1 783,46	4 552,94	425,00	17 022,06	17 447,06
OPE-2020-0080 / 920-CR 2803 / MN2S - REGION 2020 - CASBA DYN - ANER - INVESTISSEMENT - Vincent HUMBLLOT	16 293,00	7 805,33	4 007,65	11 812,98	7 805,33	-	7 805,33	4 007,65	4 480,02	8 487,67
OPE-2020-0081 / 920-CR 4113 / CHRONO - REGION 2020 - PBMA - ANER - FONCTIONNEMENT - Joseph GAUTHIER	30 376,00	2 848,28	410,08	3 258,36	2 848,28	-	2 848,28	410,08	27 117,64	27 527,72
OPE-2020-0082 / 920-CR 4113 / CHRONO - REGION 2020 - PBMA - ANER - INVESTISSEMENT -Joseph GAUTHIER	9 214,00	4 350,00	1 646,10	5 996,10	4 350,00	1 646,10	5 996,10	0,00	3 217,90	3 217,90
OPE-2020-0083 / 901-CR 2700 / Labo psychologie - REGION 2020 - EMPD SERVANT- ANER - FONCTIONNEMENT- Mathieu SERVANT	16 280,00	7 567,72	6 032,93	13 600,65	7 567,72	6 032,93	13 600,65	0,00	2 679,35	2 679,35
OPE-2020-0084 / 901-CR 2700/ Labo Psychologie - REGION 2020 - EMPD SERVANT- ANER - INVEST - Mathieu SERVANT	16 584,00	10 770,16	3 936,12	14 706,28	10 770,16	3 936,12	14 706,28	0,00	1 877,72	1 877,72
OPE-2020-0085 / 901-CR 2502 / THEMA - REGION 2020 - RESIDE - ANER- FONCTIONNEMENT - Samuel CARPENTER POSTEL	52 000,00	391,80	41 223,44	41 615,24	391,80	41 223,44	41 615,24	0,00	10 384,76	10 384,76
OPE-2020-0086 / 901-CR 2502 / THEMA - REGION 2020 - RESIDE - ANER - INVEST- Samuel CARPENTIER POSTEL	3 786,00	3 719,62	-	3 719,62	3 719,62	-	3 719,62	0,00	66,38	66,38
OPE-2020-0087 / 901-CR 3500/ ELLIAD - REGION 2020 - MASEREEL - ANER - FONCTIONNEMENT -Tatiana TRANKVILLITSKAIA	8 323,00	2 098,30	3 277,98	5 376,28	2 098,30	3 277,98	5 376,28	0,00	2 946,72	2 946,72
OPE-2020-0088 / 901-CR 3500/ ELLIAD - REGION 2020 - MASEREEL- ANER - INVESTISSEMENT - Tatiana TRANKVILLITSKAIA	802,00	802,00	-	802,00	802,00	-	802,00	0,00	0,00	0,00
OPE-2020-0089 / 920 - CR 4133 CNRS Florent HODEL	69 477,34	59 451,92	10 025,42	69 477,34	59 451,92	10 025,42	69 477,34	0,00	0,00	0,00

Opérations	Montant de l'opération	Autorisations d'engagement			Crédits de paiement			Restes sur N+1 et suivantes		
		AE consommées au titre des années antérieures	AE consommées en N	Total des AE consommées	CP consommés au titre des années antérieures	CP consommés en N	Total des CP consommés	Restes à payer sur AE consommées en fin d'année N	Restes à engager en fin d'année N (AE) sur l'opération	Restes à payer sur l'opération
	(1)	(2)	(3)	(4) = (2)+(3)	(5)	(6)	(7)=(5)+(6)	(8)=(4)-(7)	(9)=(1)-(4)	(10)=(1)-(7)
OPE-2020-0090 / 918-CR 0454 / FR EDUC - REGION 2020 - ACTIONS STRUCTURANTES - PASCO DENIS	15 000,00	15 000,00	-	15 000,00	15 000,00	-	15 000,00	0,00	0,00	0,00
OPE-2020-0091 / 903-CR5110 / LCE- REGION 2020 FONCT - PROJETS STRUCTURANTS - EPIMATHS - PERASSO ANTOINE	31 000,00	2 434,08	17 956,52	20 390,60	2 434,08	17 956,52	20 390,60	0,00	10 609,40	10 609,40
OPE-2020-0092 / 920-CR 3605 SAFRAN - THESE BOUCHER	131 000,00	47 597,85	10 664,77	58 262,62	47 153,85	10 956,02	58 109,87	152,75	72 737,38	72 890,13
OPE-2020-0093 / 920-CR 1006 ANANKE moteurs MACE	185 000,00	164 848,07	20 151,93	185 000,00	164 386,01	20 613,33	184 999,34	0,66	0,00	0,66
OPE-2020-0094 / 920-CR 1006 BPI - HYDATA	280 000,00	55 118,43	45 239,14	100 357,57	55 118,43	45 214,14	100 332,57	25,00	179 642,43	179 667,43
OPE-2020-0095 / 920-CR 2004 LYMPHOBANK - Thèse Mathieur GONCALVES	11 272,00	3 992,39	3 335,44	7 327,83	3 230,59	2 787,80	6 018,39	1 309,44	3 944,17	5 253,61
OPE-2020-0096 / 920-CR 2803 KIT Karlsruhe Institute of Technology	49 200,00	7 188,54	8 524,86	15 713,40	7 188,54	8 383,20	15 571,74	141,66	33 486,60	33 628,26
OPE-2020-0097 / 920-CR 902 CFTC (Confédération française des travailleurs chrétiens) - Innovations managériales	6 250,00	1 378,42	1 815,67	3 194,09	1 378,42	1 681,71	3 060,13	133,96	3 055,91	3 189,87
OPE-2020-0098 / 920-CR 2501 - CR 2801 MILO (Mission locale) - AAP PIC REPERAGE	14 583,34	512,41	862,56	1 374,97	512,41	862,56	1 374,97	0,00	13 208,37	13 208,37
OPE-2020-0099 / 920-CR 2303 ORANGE - Thèse TAMAGNAN	24 000,00	-	142,90	142,90	-	142,90	142,90	0,00	23 857,10	23 857,10
OPE-2020-0100 / 920-CR 2603 ALSTOM Pueblo	28 000,00	23 045,97	4 954,03	28 000,00	19 346,28	8 653,72	28 000,00	0,00	0,00	0,00
OPE-2020-0103 / 920-CR 906 LE GRAND BELFORT - Ressourcement informatique 2020	26 000,00	22 928,11	3 071,89	26 000,00	22 823,84	3 176,15	25 999,99	0,01	0,00	0,01
OPE-2020-0104 / 920-CR 1006 NEXTPAC - Thèse Tianjiao LI	15 000,00	216,00	-	216,00	-	48,56	48,56	167,44	14 784,00	14 951,44
OPE-2020-0105 / 903-CR 5110 / LCE - REGION 2018 RECH EXCELLENCE - POST-DOC GOCEL-CHALTE DAVID	36 535,08	36 535,08	-	36 535,08	36 535,08	-	36 535,08	0,00	0,00	0,00
OPE-2020-0106 / 920-CR 3104 INCA - LDPC Institut National du cancer - leucémie cellules dendritiques	228 966,00	71 606,95	74 483,59	146 090,54	71 606,95	74 182,59	145 789,54	301,00	82 875,46	83 176,46
OPE-2020-0107 / 920-CR2501 MILO Mission locale - AAP APIC REPERAGE	14 583,34	2 202,80	4 467,72	6 670,52	2 202,80	4 467,72	6 670,52	0,00	7 912,82	7 912,82
OPE-2020-0108 / 920-CR 3504 VOLODALEN Thèse Thouvenot - Est-I	1 750,00	-	1 750,00	1 750,00	-	1 750,00	1 750,00	0,00	0,00	0,00
OPE-2020-0109 / 920-CR 4133 ARS - Plateforme JURAD-BAT qai radon	24 000,00	22 880,00	-	22 880,00	22 880,00	-	22 880,00	0,00	1 120,00	1 120,00
OPE-2020-0110 / 920-CR 2603 ALSTOM - Identification d'un modèle masses-ressor	16 880,00	9 023,66	4 104,55	13 128,21	9 023,66	4 104,55	13 128,21	0,00	3 751,79	3 751,79
OPE-2020-0111 / 920-CR 0914 DASTRI - DMC	35 662,00	30 400,01	5 261,97	35 661,98	30 400,01	5 261,99	35 662,00	-0,02	0,02	0,00
OPE-2020-0113 / 911-CR 0911 / DEP GLT - REGION 2020- EQUIPEMENTS PEDAGOGIQUES ET NUMERIQUES - GERARDIN CATHERINE	14 512,20	14 512,20	-	14 512,20	14 512,19	-	14 512,19	0,01	0,00	0,01
OPE-2020-0114 / 921-CR 0500 / CEROU - REGION 2020 - MOBILITE ENTRANTE WADA KOICHI	40 272,89	40 272,89	-	40 272,89	40 272,89	-	40 272,89	0,00	0,00	0,00
OPE-2020-0115 / 920-CR 3311 ANDRA - RKM - Transmettre la mémoire des sites de stockage déchets radioactfs	17 830,00	12 217,35	3 238,70	15 456,05	11 992,73	1 592,87	13 585,60	1 870,45	2 373,95	4 244,40
OPE-2020-0116 / 921-CR 0300 / PRESIDENCE - REGION 2020 - DEPLACEMENTS ETUDIANTS POUR FORMATION CO-ACCREDITEES	9 562,08	2 810,40	6 751,68	9 562,08	2 810,40	6 751,68	9 562,08	0,00	0,00	0,00
OPE-2020-0117 / 927-CR 0300 / DIRECT. PEDAGO - REGION 2020- EQUIPEMENTS PEDAGOGIQUES ET NUMERIQUES - VENAILLE CAROLINE	30 000,00	29 981,28	-	29 981,28	29 981,28	-	29 981,28	0,00	18,72	18,72
OPE-2020-0118 / 905-CR 0300 / FORMATIONS - REGION 2020- EQUIPEMENTS PEDAGOGIQUES ET NUMERIQUES - SIDNEY GROSPRETRE	45 450,00	45 435,06	-	45 435,06	45 435,06	-	45 435,06	0,00	14,94	14,94
OPE-2020-0119 / 921-CR 0707 / CST - REGION VILLE GBM 2020 - FONCT - BIENNALE ARTS SCIENCES RESEAUX - JEREMY QUERENET	121 477,75	113 249,77	8 211,38	121 461,15	113 249,77	8 211,38	121 461,15	0,00	16,60	16,60
OPE-2020-0120 / 921-CR 0707 / CST - REGION 2020 - FONCT - PROCES DES MARTIENS - QUERENET JEREMY	8 000,00	7 923,71	- 42,84	7 880,87	7 880,87	-	7 880,87	0,00	119,13	119,13
OPE-2020-0121 / 920-CR 2803 / MN2S - REGION INNOVATION TECH. FONCT 2020 - PROJET SMYLE -MARGUIER SOPHIE	25 552,20	20 139,61	5 209,39	25 349,00	18 940,47	5 069,39	24 009,86	1 339,14	203,20	1 542,34
OPE-2020-0122 / 903-CR 5130 / LCE - VAINCRE LA MUCOVISCIDOSE - THESE AYA GHASSANI	89 460,00	37 160,06	30 326,08	67 486,14	37 160,06	30 326,08	67 486,14	0,00	21 973,86	21 973,86
OPE-2020-0123 / 901-CR 0200 / REGION 2020- EQUIPEMENTS PEDAGOGIQUES ET NUMERIQUES - GERARD ASCENSIO	31 783,20	31 783,20	-	31 783,20	31 783,20	-	31 783,20	0,00	0,00	0,00
OPE-2020-0124 / 903-CR 0800 / DEP PHYSIQUE - REGION 2020- EQUIPEMENTS PEDAGOGIQUES ET NUMERIQUES - EMILE CARRY	29 999,01	29 999,01	- 2 635,00	27 364,01	27 364,01	-	27 364,01	0,00	2 635,00	2 635,00
OPE-2020-0125 / 923-CR 0200 / REGION 2020- EQUIPEMENTS PEDAGOGIQUES ET NUMERIQUES - CECILE LEROY	18 470,00	18 470,00	- 11 060,23	7 409,77	7 409,77	-	7 409,77	0,00	11 060,23	11 060,23
OPE-2020-0126 / 904-CR 0100 /DIRECTION - REGION 2020- EQUIPEMENTS PEDAGOGIQUES ET NUMERIQUES - MOULIN THIERRY	10 400,00	-	10 400,00	10 400,00	-	10 400,00	10 400,00	0,00	0,00	0,00
OPE-2020-0127 / 926 - CR 0400/ PEDAGOGIE REGION 2020- EQUIPEMENTS PEDAGOGIQUES ET NUMERIQUES BOUQUET FABRICE	42 000,00	41 996,48	-	41 996,48	41 996,48	-	41 996,48	0,00	3,52	3,52
OPE-2020-0129 / 921-PIA 3 - 921-CONV REVERS. UBFC/UFC - PIA 3 RITM-BFC Tranche 3 2020 - Nouveaux cursus à l'Université	205 879,00	108 555,27	76 697,24	185 252,51	108 555,26	76 697,23	185 252,49	0,02	20 626,49	20 626,51
OPE-2020-0130 / 920-CNRS UFC Maintenance Salle Blanche	46 511,46	46 511,46	-	46 511,46	23 255,76	15 503,84	38 759,60	7 751,86	0,00	7 751,86
OPE-2020-0132 / 920-CR 3103 / FEMTO-ST - REGION 2020 - PLATEFORME MIMENTO - INVEST - THOMAS BARRON	315 444,00	243 942,00	71 502,00	315 444,00	149 678,61	69 966,25	219 644,86	95 799,14	0,00	95 799,14
OPE-2020-0133 / 901-CR 3301 / MSHE LEDOUX - REGION 2020 - PLATEFORMES SHERPA - INVEST - CHIARELLO ERNEST	9 582,00	9 582,00	-	9 582,00	9 582,00	-	9 582,00	0,00	0,00	0,00
OPE-2020-0134 / 920-CR 4113 / CHRONO - REGION 2020 - PLATEFORME PEA2T INVEST - LOUP PHILIPPE	31 657,00	26 478,07	-	26 478,07	-	26 478,07	26 478,07	0,00	5 178,93	5 178,93
OPE-2020-0135 / 920 - CR 4113 / CHRONO - REGION 2020 - PLATEFORME PEA2T FONCT - LOUP PHILIPPE	4 464,00	4 425,06	-	4 425,06	390,20	4 034,86	4 425,06	0,00	38,94	38,94
OPE-2020-0136 / 921-CR 1300 / REGION 2020 - PLATEFORME MESOCENTRE INVEST - LAURENT PHILIPPE	118 629,00	118 629,00	-	118 629,00	118 629,00	-	118 629,00	0,00	0,00	0,00
OPE-2020-0137 / 920-CR 2603 / DMA - REGION 2020 - PLATEFORME AMETISTE INVEST - FOLTETE EMMANUEL	340 860,00	58 095,64	261 950,00	320 045,64	14 748,64	176 787,96	191 536,60	128 509,04	20 814,36	149 323,40



Opérations	Montant de l'opération	Autorisations d'engagement			Crédits de paiement			Restes sur N+1 et suivantes		
		AE consommées au titre des années antérieures	AE consommées en N	Total des AE consommées	CP consommés au titre des années antérieures	CP consommés en N	Total des CP consommés	Restes à payer sur AE consommées en fin d'année N	Restes à engager en fin d'année N (AE) sur l'opération	Restes à payer sur l'opération
	(1)	(2)	(3)	(4) = (2)+(3)	(5)	(6)	(7)=(5)+(6)	(8)=(4)-(7)	(9)=(1)-(4)	(10)=(1)-(7)
OPE-2020-0138 / 920-CR 2603 / DMA - REGION 2020 - PLATEFORME AMETISTE FP - FOLTETE EMMANUEL	20 000,00	-	18 117,05	18 117,05	-	18 117,05	18 117,05	0,00	1 882,95	1 882,95
OPE-2020-0139 / 904-CR 3400 / REGION 2020 - PLATEFORME ANIMALERIE INVEST - MEILLET DOMINIQUE	93 737,00	10 500,00	54 110,11	64 610,11	10 500,00	54 110,12	64 610,12	-0,01	29 126,89	29 126,88
OPE-2020-0140 / 920-CR1006 / ENERGIE - REGION 2020 PLATEFORME FLUIDIX INVEST - GIRARDOT LAURENT	116 640,00	-	-	0,00	-	-	0,00	0,00	116 640,00	116 640,00
OPE-2020-0141 / 920-CR 1006 / ENERGIE - REGION 2020 PLATEFORME FLUIDIX FP - GIRARDOT LAURENT	22 640,00	-	-	0,00	-	-	0,00	0,00	22 640,00	22 640,00
OPE-2020-0142 / 920-CR 2803 / MN2S - REGION 2020 - PLATEFORME CLIPP INVEST - BOIREAU WILFRID	145 869,00	74 368,98	-	74 368,98	44 118,98	30 250,00	74 368,98	0,00	71 500,02	71 500,02
OPE-2020-0143 / 920-CR 2803 / MN2S - REGION 2020 - PLATEFORME CLIPP FP - BOIREAU WILFRID	20 000,00	-	17 998,50	17 998,50	-	17 998,50	17 998,50	0,00	2 001,50	2 001,50
OPE-2020-0144 / 920-CR 2004 / HÔTE-GREFFON - REGION 2020 PLATEFORME BIOMONITORING INVEST - SAAS PHILIPPE	144 000,00	-	119 986,88	119 986,88	-	119 986,88	119 986,88	0,00	24 013,12	24 013,12
OPE-2020-0145 / 920-CR 3605 / UTINAM - REGION 2020 PLATEFORME CHIMIE INVEST - HIHN JEAN-YVES	47 874,00	-	47 874,00	47 874,00	-	47 874,00	47 874,00	0,00	0,00	0,00
OPE-2020-0146 / 920-CR 3605 / UTINAM - REGION 2020 PLATEFORME CHIMIE FONCT - HIHN JEAN-YVES	5 196,00	-	5 196,00	5 196,00	-	5 196,00	5 196,00	0,00	0,00	0,00
OPE-2020-0147 / 920 - CR 3605 / UTINAM - REGION 2020 PLATEFORME MIFHySTO INVEST - HIHN JEAN-YVES	35 900,00	7 812,00	28 088,00	35 900,00	7 812,00	8 426,40	16 238,40	19 661,60	0,00	19 661,60
OPE-2020-0148 / 920-CR 3605 / UTINAM - REGION 2020 PLATEFORME MIFHySTO FONCT - HIHN JEAN-YVES	5 950,00	-	-	0,00	-	-	0,00	0,00	5 950,00	5 950,00
OPE-2020-0149 / 901-CR3301 / CNRS - Contribution contrat apprentissage en alternance Benoit Plaideau 24 aout 2020 au 03 septembre 2021	28 450,00	14 141,46	14 308,54	28 450,00	14 141,46	14 308,54	28 450,00	0,00	0,00	0,00
OPE-2020-0150 / 926-PIA UBFC - 926-CR 0400 / PROJET "RITM"Hyc", 7ème levier de RITM-BFC	266 842,43	61 034,02	93 944,83	154 978,85	60 441,62	93 944,83	154 386,45	592,40	111 863,58	112 455,98
OPE-2020-0151 / 921-CR0707 / INTERREG V-FEDER "LIVING LAB ARC JURASSIEN"	132 900,00	51 417,97	51 502,32	102 920,29	35 417,97	67 502,32	102 920,29	0,00	29 979,71	29 979,71
OPE-2020-0152 / 901-CR2800 LASA / MSA - projet MOSA - Dominique Jacques-JOUVENOT	43 100,00	16 171,81	4 043,16	20 214,97	16 171,81	4 043,16	20 214,97	0,00	22 885,03	22 885,03
OPE-2020-0153 / 906-CR 1200 / LCE - PMA 2020 - FINANCEMENT DE LA THESE DE JORDAN COLLOT	119 500,00	40 476,66	38 474,42	78 951,08	40 476,64	37 919,89	78 396,53	554,55	40 548,92	41 103,47
OPE-2020-0154 / 903-CR 5130 / LCE - MOBILITE ENTRANTE REGION 2020 -DANIJELA ARSENOV	48 000,00	11 692,34	36 307,10	47 999,44	11 692,34	36 307,10	47 999,44	0,00	0,56	0,56
OPE-2020-0155 / 904-CR 2000 / HÔTE GREFFON - MESRI CPER 2020 - ITC-FC-AutoMTI_BioProd - PHILIPPE SAAS	117 576,00	77 658,93	39 917,07	117 576,00	77 658,93	39 917,07	117 576,00	0,00	0,00	0,00
OPE-2021-0001 / 920-CR 4133 ADEME BIOTERA	34 875,40	4 463,64	15 015,00	19 478,64	4 463,64	15 015,00	19 478,64	0,00	15 396,76	15 396,76
OPE-2021-0002 / 920-CR 2603 ALSTOM HELIOS MCAT	76 160,00	75 656,56	503,44	76 160,00	73 346,73	2 813,27	76 160,00	0,00	0,00	0,00
OPE-2021-0003 / 920-CR 4133 OFB DURBAN	75 980,00	21 661,36	5 683,72	27 345,08	18 644,86	8 549,35	27 194,21	150,87	48 634,92	48 785,79
OPE-2021-0004 / 920-CR 0906 LE GRAND BELFORT - Ressourcement scientifique 2021	26 000,00	25 113,69	886,31	26 000,00	23 846,24	2 103,76	25 950,00	50,00	0,00	50,00
OPE-2021-0005 / 920-2306 COLRUYT These AGBEMADON	60 000,00	9 567,47	19 362,99	28 930,46	9 567,47	19 362,99	28 930,46	0,00	31 069,54	31 069,54
OPE-2021-0006 / 920-CR 4133 INRAE (NP)	10 000,00	-	3 958,00	3 958,00	-	3 958,00	3 958,00	0,00	6 042,00	6 042,00
OPE-2021-0008 / 920-CR 2501 IAD	5 600,00	672,00	-	672,00	672,00	-	672,00	0,00	4 928,00	4 928,00
OPE-2021-0009 / 920-CR 3104 Ligue contre le cancer CCIR Est / Angiopoeïtine	29 000,00	12 978,29	15 947,11	28 925,40	11 562,89	15 788,11	27 351,00	1 574,40	74,60	1 649,00
OPE-2021-0010 / 920-CR 1006 THERMODYN BAUCOUR	265 000,00	34 113,85	39 492,31	73 606,16	34 041,85	39 564,31	73 606,16	0,00	191 393,84	191 393,84
OPE-2021-0011 / 920-CR 1603 Ligue contre le cancer CCIR Est / projet ECAD	27 500,00	10 736,20	16 710,71	27 446,91	4 530,20	22 512,50	27 042,70	404,21	53,09	457,30
OPE-2021-0012 / 920-CR 3103 / FEMTO ST - CNRS CPER 2019	100 000,00	100 000,00	-	100 000,00	57 184,16	42 815,85	100 000,01	-0,01	0,00	-0,01
OPE-2021-0013 / 920-CR 3104 - ASTRAZENECA - Analyses réponse lymphocytaire	41 532,96	1 385,34	9 016,47	10 401,81	1 385,34	8 736,52	10 121,86	279,95	31 131,15	31 411,10
OPE-2021-0014 / 901-CR 3100 / SLIDO Europe for Citizens Grant Decision CIV	150 000,00	73 090,05	14 906,81	87 996,86	73 090,05	14 906,81	87 996,86	0,00	62 003,14	62 003,14
OPE-2021-0015 / 920-CR 2501 OFB REAUMUR	57 747,00	13 863,44	31 556,61	45 420,05	13 863,44	31 556,61	45 420,05	0,00	12 326,95	12 326,95
OPE-2021-0016 / 920-CR 2303 - INTERREG SAIAD 2	184 309,78	57 370,66	77 938,91	135 309,57	21 913,66	111 845,91	133 759,57	1 550,00	49 000,21	50 550,21
OPE-2021-0017 / 920-CR 1204 - INTERREG - SIA REMU	281 524,63	34 277,81	115 256,20	149 534,01	30 337,65	117 644,75	147 982,40	1 551,61	131 990,62	133 542,23
OPE-2021-0018 / 920-CR 1006 - Pole véhicule du futur - DEFHY BFC PERA	92 000,00	-	39 314,08	39 314,08	-	39 314,08	39 314,08	0,00	52 685,92	52 685,92
OPE-2021-0019 / 920-CR 2803 INTERREG BECOM	59 162,09	11 595,37	39 752,44	51 347,81	11 483,89	39 863,92	51 347,81	0,00	7 814,28	7 814,28
OPE-2021-0020 / 921-CR 0707 - CST - REGION BFC - CONVENTION RELATIVE AU FONCTIONNEMENT DE LA FABRIKA 2021	55 000,00	51 890,57	61,61	51 828,96	51 828,96	-	51 828,96	0,00	3 171,04	3 171,04
OPE-2021-0021 / 920-CR 1006 - IFP ENERGIES nouvelles (NP)	4 560,00	3 982,37	577,37	4 559,74	3 982,37	577,37	4 559,74	0,00	0,26	0,26
OPE-2021-0022 / 920-CR 0905 - Besancon Fitness MIHAILOVIC - Thèse CIFRE	6 160,00	408,70	-	408,70	408,70	-	408,70	0,00	5 751,30	5 751,30
OPE-2021-0030 / 920-CR 0902 - Fondation partenariale Paris Dauphine - FINTECH	5 000,00	3 209,49	1 121,57	4 331,06	3 000,17	1 121,57	4 121,74	209,32	668,94	878,26
OPE-2021-0031 / 920-CR 6003 - Ministere des armées DGA / antibrouillage GNSS	100 000,00	24 391,07	25 222,63	49 613,70	24 258,07	22 402,33	46 660,40	2 953,30	50 386,30	53 339,60
OPE-2021-0032 / 920-CR 4113 / CHRONO-ENVIRONNEMENT - REGION 2021 ENVERGURE FONCT - ANBALE - LLANES CATHERINE	67 505,00	2 321,09	8 691,14	11 012,23	2 321,09	7 358,08	9 679,17	1 333,06	56 492,77	57 825,83
OPE-2021-0033 / 917-CR 0600 / OSU THETA - REGION 2021 ENVERGURE FONCT CARBOSTOCK - WALTER-SIMMONET ANNE-VERONIQUE	21 955,00	-	-	0,00	-	-	0,00	0,00	21 955,00	21 955,00
OPE-2021-0034 / 903-CR 5110 / CHRONO - REGION 2021 ENVERGURE FONCT - ARCHEOGEOVIX - GAUTHIER EMILIE	29 547,00	1 323,71	19 107,63	20 431,34	1 323,71	17 847,63	19 171,34	1 260,00	9 115,66	10 375,66
OPE-2021-0035 / 902-CR 1100 / CRJFC - REGION 2021 ENVERGURE FONCT FAPE E3 - FABE - BROBBEL DORSMAN ANNE	7 360,00	-	580,87	580,87	-	580,88	580,88	-0,01	6 779,13	6 779,12
OPE-2021-0036 / 901-CR 2700 / LASA - REGION 2021 ENVERGURE FONCT - FAPE E1 - SANAHUJA ALMUDENA	73 348,00	-	155,09	155,09	-	155,09	155,09	0,00	73 192,91	73 192,91

Opérations	Montant de l'opération	Autorisations d'engagement			Crédits de paiement			Restes sur N+1 et suivantes		
		AE consommées au titre des années antérieures	AE consommées en N	Total des AE consommées	CP consommés au titre des années antérieures	CP consommés en N	Total des CP consommés	Restes à payer sur AE consommées en fin d'année N	Restes à engager en fin d'année N (AE) sur l'opération	Restes à payer sur l'opération
	(1)	(2)	(3)	(4) = (2)+(3)	(5)	(6)	(7)=(5)+(6)	(8)=(4)-(7)	(9)=(1)-(4)	(10)=(1)-(7)
OPE-2021-0037 / 901-CR 2800 / LASA - REGION 2021 ENVERGURE FONCT FAPE E2- FABE - VINEL VIRGINIE	99 065,00	11 815,81	37 082,05	48 897,86	11 815,81	37 082,04	48 897,85	0,01	50 167,14	50 167,15
OPE-2021-0038 / 904-CR 3500 / NEUROSCIENCES - REGION 2021 ENVERGURE FONCT MADMAX E2 - AUBRY REGIS	83 597,00	-	-	0,00	-	-	0,00	0,00	83 597,00	83 597,00
OPE-2021-0039 / 904-CR 2200 / PCV - REGION 2021 ENVERGURE FONCT MADMAX E1 - MOUROT LAURENT	82 896,00	-	7 331,08	7 331,08	-	7 331,08	7 331,08	0,00	75 564,92	75 564,92
OPE-2021-0040 / 920-CR 3605 / UTINAM - REGION 2021 ENVERGURE FONCT - MATELECTROCAP - VIAU LYDIE	99 300,00	-	46 503,18	46 503,18	-	46 503,18	46 503,18	0,00	52 796,82	52 796,82
OPE-2021-0041 / 920-CR 1403 / NEUROSCIENCES - REGION 2021 ENVERGURE FONCT E1 TASTY-LIPIDS - VAN WAES VINCENT	73 101,00	19 804,32	46 056,00	65 860,32	19 804,32	46 056,00	65 860,32	0,00	7 240,68	7 240,68
OPE-2021-0042 / 920-CR 4112/ CHRONO - REGION 2021 ENVERGURE FONCT E2 TASTY-LIPIDS -RAMSEYER CHRISTOPHE	71 603,00	-	-	0,00	-	-	0,00	0,00	71 603,00	71 603,00
OPE-2021-0043 / 904-CR 3500 / NEUROSCIENCES - REGION 2021 ENVERGURE FONCT VASIS HAFFEN EMMANUEL	14 800,00	-	-	0,00	-	-	0,00	0,00	14 800,00	14 800,00
OPE-2021-0044 / 920-CR 4113 / CHRONO-ENVIRONNEMENT - REGION 2021 ENVERGURE INVEST - ANBALE - LLANES CATHERINE	78 214,00	73 962,54	-	73 962,54	33 968,00	39 994,54	73 962,54	0,00	4 251,46	4 251,46
OPE-2021-0045 / 903-CR 5110 / CHRONO - REGION 2021 ENVERGURE INVEST - ARCHEOGEOVIX GAUTHIER EMILIE	31 710,00	24 204,43	-	24 204,43	4 185,60	20 018,83	24 204,43	0,00	7 505,57	7 505,57
OPE-2021-0046 / 917-CR 0600 / OSU THETA - REGION 2021 ENVERGURE INVEST CARBOSTOCK - WALTER-SIMMONET ANNE-VERONIQUE	36 618,00	33 163,11	-	33 163,11	-	33 163,11	33 163,11	0,00	3 454,89	3 454,89
OPE-2021-0047 / 901-CR 2700 / LASA - REGION 2021 ENVERGURE INVEST - FAPE E1 - SANAHUJA ALMUDENA	12 251,00	-	6 534,42	6 534,42	-	4 086,42	4 086,42	2 448,00	5 716,58	8 164,58
OPE-2021-0048 / 901-CR 2800 / LASA - REGION 2021 ENVERGURE INVEST FAPE E2 -VINEL VIRGINIE	2 339,00	1 701,60	-	1 701,60	-	1 701,60	1 701,60	0,00	637,40	637,40
OPE-2021-0049 / 904-CR 2200 / PCV - REGION 2021 ENVERGURE INVEST MADMAX E1 - MOUROT LAURENT	28 454,00	-	-	0,00	-	-	0,00	0,00	28 454,00	28 454,00
OPE-2021-0050 / 920-CR 3605 / UTINAM - REGION 2021 ENVERGURE INVEST - MATELECTROCAP - VIAU LYDIE	49 588,00	16 460,60	27 981,20	44 441,80	16 460,60	27 981,20	44 441,80	0,00	5 146,20	5 146,20
OPE-2021-0051 / 903-CR 4113 / CHRONO - REGION 2021 ENVERGURE INVEST E2 TASTY-LIPIDS - RAMSEYER CHRISTOPHE	2 964,00	-	-	0,00	-	-	0,00	0,00	2 964,00	2 964,00
OPE-2021-0052 / 920-CR 1403 / NEUROSCIENCES - REGION 2021 ENVERGURE INVEST E1 TASTY-LIPIDS - VAN WAES VINCENT	64 048,00	-	64 030,00	64 030,00	-	51 224,00	51 224,00	12 806,00	18,00	12 824,00
OPE-2021-0053 / 904-CR 3500 / NEUROSCIENCES - REGION 2021 ENVERGURE INVEST VASIS HAFFEN EMMANUEL	36 475,00	-	-	0,00	-	-	0,00	0,00	36 475,00	36 475,00
OPE-2021-0054 / 903-CR 5110 / LABO CHRONO - REGION 2021 - AMORCAGE - FONCT - AGRAL - Gudrun BORNETTE	20 987,00	5 278,86	-	5 278,86	5 278,86	-	5 278,86	0,00	15 708,14	15 708,14
OPE-2021-0055 / 901-CR 2700 / LABO PSYCHOLOGIE - REGION 2021 - AMORCAGE - FONCT - AIDA CSP - Alexandra BERNARD	14 272,00	-	-	0,00	-	-	0,00	0,00	14 272,00	14 272,00
OPE-2021-0056 / 920-CR 4113 / LABO CHRONO - REGION 2021 - AMORCAGE - FONCT - CAIMEN - Steffi ROCCHI	24 993,00	4 237,57	10 468,56	14 706,13	2 595,62	11 737,03	14 332,65	373,48	10 286,87	10 660,35
OPE-2021-0057 / 905-CR 0900 / UPFR SPORT - REGION 2021 - AMORCAGE - FONCT - CA-IS_C3S - Audrey TUAILLON DEMESY	22 462,00	-	-	0,00	-	-	0,00	0,00	22 462,00	22 462,00
OPE-2021-0058 / 903-CR 1600 / LABO INTERACTIONS HOTE GREFFON - REGION 2021 - AMORCAGE - FONCT - CLANT - Michaël GUITTAUT	25 000,00	-	7 569,22	7 569,22	-	5 439,80	5 439,80	2 129,42	17 430,78	19 560,20
OPE-2021-0059 / 901-CR 3500 / LABO ELLIADD - REGION 2021 - AMORCAGE - FONCT - CPN - Marianne FROYE	19 692,00	-	5 943,48	5 943,48	-	5 943,48	5 943,48	0,00	13 748,52	13 748,52
OPE-2021-0060 / 904-CR 3300 / LABO API - REGION 2021 - AMORCAGE - FONCT - CURECOVID - Georges HERBEIN	19 000,00	9 897,69	6 772,29	16 669,98	9 709,61	6 960,37	16 669,98	0,00	2 330,02	2 330,02
OPE-2021-0061 / 903-CR 3604 / LABO UTINAM - REGION 2021 - AMORCAGE - FONCT - DeCOmAB - Isabelle JOURDAIN	14 012,00	-	4 520,08	4 520,08	-	4 428,64	4 428,64	91,44	9 491,92	9 583,36
OPE-2021-0062 / 903-CR 5110 / LABO CHRONO - REGION 2021 - AMORCAGE - FONCT - GUAYMAS - Martine BUATIER	13 964,00	945,00	7 912,70	8 857,70	-	8 857,70	8 857,70	0,00	5 106,30	5 106,30
OPE-2021-0063 / 901-CR 3301 / MSHE - REGION 2021 - AMORCAGE - FONCT - REPRESACT - Mathieu LESOURD	11 400,00	-	2 438,92	2 438,92	-	2 438,92	2 438,92	0,00	8 961,08	8 961,08
OPE-2021-0064 / 903-CR 5110 / LABO CHRONO - REGION 2021 - AMORCAGE - INVEST - AGRAL - Gudrun BORNETTE	3 991,00	-	3 526,49	3 526,49	-	1 263,10	1 263,10	2 263,39	464,51	2 727,90
OPE-2021-0065 / 901-CR 2700 / LABO PSYCHOLOGIE - REGION 2021 - AMORCAGE - INVEST - AIDA CSP - Alexandra BERNARD	10 728,00	6 086,16	-	6 086,16	3 638,16	2 448,00	6 086,16	0,00	4 641,84	4 641,84
OPE-2021-0066 / 905-CR 0900 / LABO C3S - REGION 2021 - AMORCAGE - INVEST - CA-IS_C3S - Audrey TUAILLON DEMESY	2 444,00	-	-	0,00	-	-	0,00	0,00	2 444,00	2 444,00
OPE-2021-0067 / 901-CR 3500 / LABO ELLIADD - REGION 2021 - AMORCAGE - INVEST - CPN - Marianne FROYE	4 920,00	4 843,64	-	4 843,64	1 913,30	2 930,34	4 843,64	0,00	76,36	76,36
OPE-2021-0068 / 904-CR 3300 / LABO API - REGION 2021 - AMORCAGE - INVEST - CURECOVID - Georges HERBEIN	2 500,00	-	-	0,00	-	-	0,00	0,00	2 500,00	2 500,00
OPE-2021-0069 / 903-CR 3604 / LABO UTINAM - REGION 2021 - AMORCAGE - INVEST - DeCOmAB - Martine BUATIER	10 985,00	1 770,00	9 215,00	10 985,00	1 770,00	9 215,00	10 985,00	0,00	0,00	0,00
OPE-2021-0070 / 903-CR 5110 / LABO CHRONO - REGION 2021 - AMORCAGE - INVEST - GUAYMAS - Martine BUATIER	10 850,00	10 845,22	-	10 845,22	10 845,22	-	10 845,22	0,00	4,78	4,78
OPE-2021-0071 / 901-CR 3301 / MSHE - REGION 2021 - AMORCAGE - INVEST - REPRESACT - Mathieu LESOURD	2 546,00	2 539,88	-	2 539,88	1 213,09	1 326,79	2 539,88	0,00	6,12	6,12



Opérations	Montant de l'opération	Autorisations d'engagement			Crédits de paiement			Restes sur N+1 et suivantes		
		AE consommées au titre des années antérieures	AE consommées en N	Total des AE consommées	CP consommés au titre des années antérieures	CP consommés en N	Total des CP consommés	Restes à payer sur AE consommées en fin d'année N	Restes à engager en fin d'année N (AE) sur l'opération	Restes à payer sur l'opération
	(1)	(2)	(3)	(4) = (2)+(3)	(5)	(6)	(7)=(5)+(6)	(8)=(4)-(7)	(9)=(1)-(4)	(10)=(1)-(7)
OPE-2021-0072 / 903-CR 2100 / LABO LMB - REGION 2021 - ANER - FONCT - METHODPARITHE - Olivier FOUQUET	69 000,00	-	898,83	898,83	-	898,83	898,83	0,00	68 101,17	68 101,17
OPE-2021-0073 / 901-CR 3500 / LABO ELLIADD - REGION 2021 - ANER - FONCT - PARK IMAGE - Nicolas GUEUGNEAU	33 435,00	7 062,00	-	7 062,00	7 062,00	-	7 062,00	0,00	26 373,00	26 373,00
OPE-2021-0074 / 903-CR 2100 / LABO LMB - REGION 2021 - ANER - FONCT - MCSE - Bastien POLIZZI	16 000,00	-	6 376,02	6 376,02	-	6 376,02	6 376,02	0,00	9 623,98	9 623,98
OPE-2021-0075 / 906-CR 1400 / LABO ELLIADD - REGION 2021 - ANER - FONCT - IRRIGATE - Thibaut HULIN	26 765,00	-	3 467,10	3 467,10	-	3 467,10	3 467,10	0,00	23 297,90	23 297,90
OPE-2021-0076 / 904-CR 3500 / LABO LNIC - REGION 2021 - ANER - FONCT - STIMINDEP - Adeline ETIEVANT	40 000,00	-	12 020,33	12 020,33	-	12 020,33	12 020,33	0,00	27 979,67	27 979,67
OPE-2021-0077 / 902-CR 0800 / LABO CRESE - REGION 2021 - ANER - FONCT - DSG - Mostapha DISS	101 370,00	-	23 324,71	23 324,71	-	23 324,71	23 324,71	0,00	78 045,29	78 045,29
OPE-2021-0078 / 903-CR 2100 / LABO LMB - REGION 2021 - ANER - INVEST - METHODPARITHE - Olivier FOUQUET	4 958,00	-	-	0,00	-	-	0,00	0,00	4 958,00	4 958,00
OPE-2021-0079 / 901-CR 0900 / LABO ELLIADD - REGION 2021 - ANER - INVEST - PARK IMAGE - Nicolas GUEUGNEAU	2 096,00	-	-	0,00	-	-	0,00	0,00	2 096,00	2 096,00
OPE-2021-0080 / 903-CR 2100 / LABO LMB - REGION 2021 - ANER - INVEST - MCSE - Bastien POLIZZI	6 080,00	-	3 248,46	3 248,46	-	3 248,46	3 248,46	0,00	2 831,54	2 831,54
OPE-2021-0081 / 906-CR 1400 / LABO ELLIADD - REGION 2021 - ANER - INVEST - IRRIGATE - Thibaut HULIN	13 209,00	1 096,68	11 369,79	12 466,47	1 096,68	11 369,79	12 466,47	0,00	742,53	742,53
OPE-2021-0082 / 902-CR 0800 / LABO CRESE - REGION 2021 - ANER - INVEST - DSG - Mostapha DISS	3 159,00	-	-	0,00	-	-	0,00	0,00	3 159,00	3 159,00
OPE-2021-0084 / 920-CR 2501 - Interreg Histo Reno	118 961,00	47 783,46	38 058,95	85 842,41	39 936,43	38 058,95	77 995,38	7 847,03	33 118,59	40 965,62
OPE-2021-0085 / 904-CR 0100/ REGION - PAIR équipements numériques - MAIEUTIQUE	33 010,20	32 482,37	-	32 482,37	32 482,37	-	32 482,37	0,00	527,83	527,83
OPE-2021-0087 / 920-CR3304 - Ligue contre le cancer / Cytomegalovirus	20 000,00	15 860,23	2 712,51	18 572,74	10 202,69	7 335,05	17 537,74	1 035,00	1 427,26	2 462,26
OPE-2021-0088 / 920-CR 2801-Fédération des chasseurs du doubs	22 770,40	12 784,81	9 702,57	22 487,38	12 784,81	8 797,04	21 581,85	905,53	283,02	1 188,55
OPE-2021-0089 / 920-CR 3605-THERMOCOMPACT	12 000,00	244,72	9 996,61	10 241,33	244,72	9 996,61	10 241,33	0,00	1 758,67	1 758,67
OPE-2021-0090 / 917-CR 0600 / OSU THETA - AGENCE DE L'EAU - PROJET TRANSKARST / thèse V.KLABA - CELLE-JEANTON HELENE	91 000,00	14 808,27	30 134,21	44 942,48	14 808,27	30 134,21	44 942,48	0,00	46 057,52	46 057,52
OPE-2021-0091 / 920-CR 2303 FEDER Fonds numérique région BFC- AIVT	244 810,80	50 684,41	92 355,63	143 040,04	47 937,25	70 221,16	118 158,41	24 881,63	101 770,76	126 652,39
OPE-2021-0092 / 920-CR 3605 / Manufacture Francaise des pneumatiques Michelin - HIHN	25 000,00	3 000,00	8 000,69	11 000,69	3 000,00	7 738,69	10 738,69	262,00	13 999,31	14 261,31
OPE-2021-0093 / 920-CR 3123 DREAL - Jardin botanique - Culture et transplantation de plants de Saxifraga hirculus	22 190,06	3 527,68	-	3 527,68	3 438,72	88,96	3 527,68	0,00	18 662,38	18 662,38
OPE-2021-0094 / 920-CR1006 - ANANKE	63 244,53	30 168,00	28 073,17	58 241,17	30 168,00	28 073,17	58 241,17	0,00	5 003,36	5 003,36
OPE-2021-0095 / 920-CR 3104 INCA - CARLA	570 149,00	172 647,75	15 176,64	187 824,39	36 232,00	149 942,39	186 174,39	1 650,00	382 324,61	383 974,61
OPE-2021-0096 / 921-CR 0702 / BVE - RESSOURCERIE - VILLE DE BESANCON	26 200,00	10 000,00	-	10 000,00	10 000,00	-	10 000,00	0,00	16 200,00	16 200,00
OPE-2021-0097 / 920-CR 3104 / ANR OPALE	15 219,00	1 630,56	7 112,80	8 743,36	1 630,56	7 112,80	8 743,36	0,00	6 475,64	6 475,64
OPE-2021-0098 / 904-CR 2200 / PCV - REGION 2021 - FONCT - LAURENT MOUROT	10 336,00	-	7 577,36	7 577,36	-	7 577,36	7 577,36	0,00	2 758,64	2 758,64
OPE-2021-0099 / 906-CR 0400 / DEP AES - REGION 2021 FONCT - PROJET EDENI - VINCENT BERTRAND	31 110,00	1 950,00	12 694,03	14 644,03	650,00	13 994,03	14 644,03	0,00	16 465,97	16 465,97
OPE-2021-0100 / 921-CR 0702 / MDE - REGION 2021 - AAP VIE ETUDIANTE - BIENVENUE AUX ETUDIANTS 2021 - BESANCON	92 650,00	58 829,71	12 671,77	71 501,48	58 829,71	12 671,77	71 501,48	0,00	21 148,52	21 148,52
OPE-2021-0101 / 921-CR 0300 / PRESIDENCE - REGION 2021 - DEPLACEMENT ETUDIANTS POUR FORMATION CO-ACCREDITEES	15 760,00	9 644,60	5 573,82	15 218,42	8 900,00	6 318,42	15 218,42	0,00	541,58	541,58
OPE-2021-0102 / 921-CR 702 / REGION 2021 VIE ETUDIANTE - BIENVENUE AUX ETUDIANTS NFC	38 000,00	7 531,00	29 781,24	37 312,24	7 531,00	29 781,24	37 312,24	0,00	687,76	687,76
OPE-2021-0103 / 927-CR 0300 / REGION 2021 VIE ETUDIANTE - IMMERSION CLA	70 000,00	9 920,00	56 977,09	66 897,09	9 920,00	56 977,11	66 897,11	-0,02	3 102,91	3 102,89
OPE-2021-0104 / 912-CR 1400 / REGION 2021 VIE ETUDIANTE - EQUIPEMENTS VIDEO	15 374,00	13 495,54	1 821,56	15 317,10	13 495,54	1 821,56	15 317,10	0,00	56,90	56,90
OPE-2021-0105 / 911-CR 0300 / REGION 2021 VIE ETUDIANTE - ESPACE DE VIE DES ETUDIANTS	8 500,00	5 851,20	-	5 851,20	5 851,21	-	5 851,21	-0,01	2 648,80	2 648,79
OPE-2021-0106 / 903-CR 0200 / REGION 2021 - AAP VIE ETUDIANTE - PROJET RELIVE	22 615,00	14 255,57	8 359,42	22 614,99	1 530,00	21 084,98	22 614,98	0,01	0,01	0,02
OPE-2021-0107 / 921-CR 0702 / REGION 2021 - VIE ETUDIANTE - REAMENAGEMENTS MDE	60 000,00	-	10 110,00	10 110,00	-	1 350,00	1 350,00	8 760,00	49 890,00	58 650,00
OPE-2021-0108 / 927-CR 0300/ REGION 2021 EPN - CULTURES ET LANGUES AUGMENTEES PART 2	50 000,00	9 358,54	40 641,46	50 000,00	1 292,58	48 537,01	49 829,59	170,41	0,00	170,41
OPE-2021-0109 / 906-CR 0203 / DPT SHS - REGION 2021 EPN - HYDROGENES	75 000,00	-	74 999,99	74 999,99	-	74 999,99	74 999,99	0,00	0,01	0,01
OPE-2021-0110 / 912-CR 0100 / REGION 2021 EPN - IUT BM INNOVATION PEDAGO	19 130,00	-	5 300,70	5 300,70	-	5 300,70	5 300,70	0,00	13 829,30	13 829,30
OPE-2021-0111 / 926-CR 0400/ PEDAGOGIE - REGION 2021- EQUIPEMENTS PEDAGOGIQUES ET NUMERIQUES - BOUQUET FABRICE	43 960,00	-	43 960,00	43 960,00	-	42 400,00	42 400,00	1 560,00	0,00	1 560,00
OPE-2021-0112 / 902-CR 0200 / SER. GEN. - REGION 2021- EQUIPEMENTS PEDAGOGIQUES ET NUMERIQUES - BRIGNOT CHRISTOPHE	19 658,00	19 658,00	-	19 658,00	-	19 658,00	19 658,00	0,00	0,00	0,00
OPE-2021-0113 / 905-CR 0300 / REGION 2021 EPN - USPORTS4.0	35 420,00	-	28 105,50	28 105,50	-	28 105,50	28 105,50	0,00	7 314,50	7 314,50
OPE-2021-0114 / 903-CR 0200 / REGION 2021 EPN - ACCOMPAGNER TECHNIQUEMENT LA MUTATION DES PEDAGOGIES A L'UFR ST	65 229,00	22 246,00	42 372,59	64 618,59	-	64 554,92	64 554,92	63,67	610,41	674,08
OPE-2021-0115 / 906-CR 0203 / DPT SHS - REGION 2021 EPN - VIRTUEL ET ACCESSIBLE	16 430,00	16 430,00	-	16 430,00	-	16 430,00	16 430,00	0,00	0,00	0,00
OPE-2021-0116 / 926-CR 0400 / REGION 2021 EPN - REFAQ	36 897,00	-	16 749,95	16 749,95	-	3 099,95	3 099,95	13 650,00	20 147,05	33 797,05

Opérations	Montant de l'opération	Autorisations d'engagement			Crédits de paiement			Restes sur N+1 et suivantes		
		AE consommées au titre des années antérieures	AE consommées en N	Total des AE consommées	CP consommés au titre des années antérieures	CP consommés en N	Total des CP consommés	Restes à payer sur AE consommées en fin d'année N	Restes à engager en fin d'année N (AE) sur l'opération	Restes à payer sur l'opération
	(1)	(2)	(3)	(4) = (2)+(3)	(5)	(6)	(7)=(5)+(6)	(8)=(4)-(7)	(9)=(1)-(4)	(10)=(1)-(7)
OPE-2021-0117 / 921-CR 0702 / REGION 2021 EPN - MAISON DES ETUDIANTS NUMERIQUES	8 000,00	-	7 678,11	7 678,11	-	7 678,11	7 678,11	0,00	321,89	321,89
OPE-2021-0118 / 920-CR 100 ENSMM - Prise en charge reversement salaire juristes PI	111 984,00	34 667,73	73 823,49	108 491,22	34 667,73	73 823,49	108 491,22	0,00	3 492,78	3 492,78
OPE-2021-0119 / 920-CR 4133- EPAGE HUMIDES	2 800,00	336,00	966,60	1 302,60	336,00	966,60	1 302,60	0,00	1 497,40	1 497,40
OPE-2021-0120 / 920-CR 3605 - ELECTRO RECHERCHE	12 000,00	9 566,53	1 351,14	10 917,67	9 566,53	1 351,14	10 917,67	0,00	1 082,33	1 082,33
OPE-2021-0122 / 920-CR 1603 - CANCEROPOLE EST - Paul PEIXOTO	20 000,00	-	19 991,06	19 991,06	-	15 356,44	15 356,44	4 634,62	8,94	4 643,56
OPE-2021-0123 / 922-SeFoC'Al / REGION 2021 - APPRENTISSAGE - INVESTISSEMENT PEDAGOGIQUE	139 698,00	90 291,09	35 565,89	125 856,98	50 267,21	75 589,78	125 856,99	-0,01	13 841,02	13 841,01
OPE-2021-0124 / 920-CR2603 - ALSTOM BOGIE STATISCAL DESIGNA	40 880,00	-	40 869,40	40 869,40	-	40 869,40	40 869,40	0,00	10,60	10,60
OPE-2021-0125 / 920-CR 4133 - CNRS IODP	62 768,16	9 634,86	42 928,51	52 563,37	9 634,86	42 531,51	52 166,37	397,00	10 204,79	10 601,79
OPE-2021-0126 / 920-CR 4133 - PARC HAUT JURA	49 800,00	21 423,72	11 482,26	32 905,98	21 423,72	11 192,35	32 616,07	289,91	16 894,02	17 183,93
OPE-2021-0127 / 920-CR 2603 - INRS - Modélisation du comportement	25 000,00	-	5 492,47	5 492,47	-	5 492,47	5 492,47	0,00	19 507,53	19 507,53
OPE-2021-0128 / 920-CR 2306 - PMA - Transformation territoire Industriel	40 000,00	-	40 000,00	40 000,00	-	-	0,00	40 000,00	0,00	40 000,00
OPE-2021-0129 / 906-PIA IDEX - CR0300 / UBFC-ANR I-SITE MASTER ENERGY 2021-2022	75 000,00	10 692,00	51 005,49	61 697,49	10 692,00	50 705,49	61 397,49	300,00	13 302,51	13 602,51
OPE-2021-0130 / 920-CR 2306 - PMA / PIA Ligne de production digitalisée	150 000,00	-	11 252,95	11 252,95	-	11 252,95	11 252,95	0,00	138 747,05	138 747,05
OPE-2021-0131 / 920-CR 1006 - ADVESTIS HISSEL	38 333,00	-	6 516,61	6 516,61	-	6 516,61	6 516,61	0,00	31 816,39	31 816,39
OPE-2021-0132 / 904-CR 2000 / INTERACTIONS HOTE GREFFON - CANCEROPOLE ESR - GAIA PDC - Francine GARNACHE OTTOU	20 000,00	15 148,73	4 044,26	19 192,99	15 148,73	4 044,26	19 192,99	0,00	807,01	807,01
OPE-2021-0133 / 920-CR 2903 - SEGULA MATRA AUTOMOTIVE - thèse cifre ISSA NEMER	24 000,00	-	6 999,36	6 999,36	-	6 999,36	6 999,36	0,00	17 000,64	17 000,64
OPE-2021-0134 / 903-PIA IDEX - CR2600 / UBFC-ANR I-SITE MASTER SMART MECHANICS 2021-2022	75 000,00	26 976,60	43 019,90	69 996,50	24 814,00	45 182,50	69 996,50	0,00	5 003,50	5 003,50
OPE-2021-0135 / 901-CR 2800 / ORS BFC - Travailleurs handicapés : perception des risques, santé au travail et parcours professionnels	4 880,00	960,40	-	960,40	960,40	-	960,40	0,00	3 919,60	3 919,60
OPE-2021-0136 / 920-CR 2306 - Faurecia Systèmes d'échapement SASU	17 021,00	2 894,00	-	2 894,00	2 894,00	-	2 894,00	0,00	14 127,00	14 127,00
OPE-2021-0137 / 904-CR 2000 / FONDATION ARC - Financement de 2 ans d'un doctorant pour Xavier ROUSSEL	85 000,00	6 238,51	43 306,08	49 544,59	6 238,51	43 306,08	49 544,59	0,00	35 455,41	35 455,41
OPE-2021-0138 / 901-CR 3301 MESRI CPER 2021 projet MSH P2M	20 000,00	19 758,77	-	19 758,77	-	19 758,77	19 758,77	0,00	241,23	241,23
OPE-2021-0139 / 920-CR 2303 - CADUCIEL - Thèse Renaud Jérémy	18 000,00	2 160,00	454,03	2 614,03	2 160,00	454,03	2 614,03	0,00	15 385,97	15 385,97
OPE-2021-0140 / 905-CR 0900 / LABO C3S - REGION 2021 - RESEAU REBBEL - FREDERICK GUYON	44 302,00	-	4 825,05	4 825,05	-	4 825,05	4 825,05	0,00	39 476,95	39 476,95
OPE-2021-0141 / 920-CR 3103 - CNRS RTB 2020 Ellipsomètre	52 268,00	52 268,00	-	52 268,00	15 680,40	27 155,13	42 835,53	9 432,47	0,00	9 432,47
OPE-2021-0142 / 920-CR3103 MESRI CPER 2021 MIMENTO RENATECH BFC	460 000,00	-	61 280,31	61 280,31	-	-	0,00	61 280,31	398 719,69	460 000,00
OPE-2021-0143 / 920-CR 2903 MESRI CPER 2021 NANOROBOT CENTER	200 000,00	-	196 116,65	196 116,65	-	-	0,00	196 116,65	3 883,35	200 000,00
OPE-2021-0144 / 903-PIA IDEX - CR0900 / UBFC-ANR I-SITE MASTER SIS 2021-2022	75 000,00	4 550,00	38 480,13	43 030,13	4 550,00	38 480,13	43 030,13	0,00	31 969,87	31 969,87
OPE-2021-0145 / 921-CR 0707 - CST - DRAC - SUBVENTION DE FONCTIONNEMENT - QUERENET JEREMY	17 055,00	2 570,00	14 485,00	17 055,00	2 570,00	14 485,00	17 055,00	0,00	0,00	0,00
OPE-2021-0146 / 920-CR 2306 - REGION BFC-Tiers lieu transformation numérique des entreprises	225 000,00	-	60 000,00	60 000,00	-	-	0,00	60 000,00	165 000,00	225 000,00
OPE-2021-0147 / 920-CR multiples - ANR PRRD Plan de Relance Recherche et Développement	776 120,00	12 195,48	301 806,56	314 002,04	12 195,48	299 210,69	311 406,17	2 595,87	462 117,96	464 713,83
OPE-2021-0148 / 920-CR3103-SMYLE ENSMM (NP)	9 000,00	-	8 998,52	8 998,52	-	8 998,52	8 998,52	0,00	1,48	1,48
OPE-2021-0149 / 920-CR 2503 - HEMOSTASE GHTB	8 000,00	-	1 726,42	1 726,42	-	1 726,42	1 726,42	0,00	6 273,58	6 273,58
OPE-2021-0150 / 920-CR 1403 - TAKASAGO Gabriel	39 373,00	-	35 897,13	35 897,13	-	35 897,13	35 897,13	0,00	3 475,87	3 475,87
OPE-2021-0151 / 901-CR3301 - Région BFC / étude Bonheur territorial	20 000,00	-	17,50	17,50	-	17,50	17,50	0,00	19 982,50	19 982,50
OPE-2021-0152 / 920-CR 1006- GAUSSIN SA	45 000,00	-	13 189,26	13 189,26	-	12 830,17	12 830,17	359,09	31 810,74	32 169,83
OPE-2021-0153 / 920-2803 BPI MEDICYS	120 000,00	-	35 915,45	35 915,45	-	35 158,01	35 158,01	757,44	84 084,55	84 841,99
OPE-2021-0154 / 920-1006 BPI CERTIGEL	150 000,00	-	38 595,56	38 595,56	-	38 595,56	38 595,56	0,00	111 404,44	111 404,44
OPE-2022-0001 / 904-CR 0100 / REGION - PLAN DE RELANCE PEDAGOGIE INNOVANTE ET OUTILS NUMERIQUES - MAIEUTIQUE	65 119,39	-	15 000,00	15 000,00	-	-	0,00	15 000,00	50 119,39	65 119,39
OPE-2022-0002 / 904 - CR 3700 / Labo NEURO - REGION 2021 - PLATEFORME NEURAXESS - INVESTISSEMENT - DAMIEN GABRIEL	38 808,00	-	38 808,00	38 808,00	-	38 808,00	38 808,00	0,00	0,00	0,00
OPE-2022-0003 / 920 - CR 2004 / LABO INTERACTIONS HOTTE GREFFON - REGION 2021 - PLATEFORME DIMACELL - CELINE VIENNET STEINER	35 008,00	-	34 275,61	34 275,61	-	34 275,61	34 275,61	0,00	732,39	732,39
OPE-2022-0004 / 920-CR 1204 - FEDER REPERAGE	517 113,31	-	143 296,68	143 296,68	-	143 296,68	143 296,68	0,00	373 816,63	373 816,63
OPE-2022-0005 / 920 - CR 3103 / FEMTO-ST - REGION 2021 - PLATEFORME MIMENTO - INVESTISSEMENT - FRANCK CHOLLET	426 920,00	-	-	0,00	-	-	0,00	0,00	426 920,00	426 920,00
OPE-2022-0006 / 920 - CR 3605 / UTINAM - REGION 2021 - PLATEFORME CHIMIE UTINAM - INVESTISSEMENT - JEAN YVES HIHN	53 126,00	-	53 126,00	53 126,00	-	53 126,00	53 126,00	0,00	0,00	0,00
OPE-2022-0007 / 917 - CR 0300 / OSU - REGION 2021 - PLATEFORME PISU - INVESTISSEMENT - OLIVIER LEPINE	24 397,00	-	4 512,08	4 512,08	-	-	0,00	4 512,08	19 884,92	24 397,00
OPE-2022-0008 / 920 - CR 2903 / FEMTO-ST - REGION 2021 - PLATEFORME CMNR ROBOTEX - INVESTISSEMENT - AUDE BOLOPION	106 440,00	-	-	0,00	-	-	0,00	0,00	106 440,00	106 440,00
OPE-2022-0009 / 903 - CR 2910 / FEMTO-ST - REGION 2021 - PLATEFORME CMNR ROBOTEX - FONCTIONNEMENT - EUDE BOLOPION	20 000,00	-	-	0,00	-	-	0,00	0,00	20 000,00	20 000,00
OPE-2022-0010 / 901 - CR 3301 / MSHE - REGION 2021 - PLATEFORME SHERPA - INVESTISSEMENT - ERNEST CHIARELLO	42 696,00	-	38 141,84	38 141,84	-	38 141,84	38 141,84	0,00	4 554,16	4 554,16
OPE-2022-0011 / 901 - CR 3301 / MSHE - REGION 2021 - PLATEFORME SHERPA - FONCTIONNEMENT - ERNEST CHIARELLO	34 200,00	-	-	0,00	-	-	0,00	0,00	34 200,00	34 200,00

Opérations	Montant de l'opération	Autorisations d'engagement			Crédits de paiement			Restes sur N+1 et suivantes		
		AE consommées au titre des années antérieures	AE consommées en N	Total des AE consommées	CP consommés au titre des années antérieures	CP consommés en N	Total des CP consommés	Restes à payer sur AE consommées en fin d'année N	Restes à engager en fin d'année N (AE) sur l'opération	Restes à payer sur l'opération
	(1)	(2)	(3)	(4) = (2)+(3)	(5)	(6)	(7)=(5)+(6)	(8)=(4)-(7)	(9)=(1)-(4)	(10)=(1)-(7)
OPE-2022-0012 / 920 - CR 2803 / FEMTO-ST - REGION 2021 - PLATEFORME SURFACE - INVESTISSEMENT - FRANCK PALMINO	131 184,00	-	31 000,46	31 000,46	-	11 821,76	11 821,76	19 178,70	100 183,54	119 362,24
OPE-2022-0013 / 920 - CR 4113 / CHRONO - REGION 2021 - PLATEFORME PEA2T - INVESTISSEMENT - NADIA CRINI	58 037,00	-	58 037,00	58 037,00	-	58 037,00	58 037,00	0,00	0,00	0,00
OPE-2022-0014 / 920-CR 2803 - BPI FRI BIOSPALAI	140 000,00	-	76 492,62	76 492,62	-	72 287,04	72 287,04	4 205,58	63 507,38	67 712,96
OPE-2022-0015 / 914-PIA 3 - AMI LEVIER 1 - ISIFC - RITM BFC - TRANCHE 4 -2021	1 739,00	-	-	0,00	-	-	0,00	0,00	1 739,00	1 739,00
OPE-2022-0016 / 905 - PIA 3 - AMI LEVIER 2 - UPFR SPORTS - RITM BFC - TRANCHE 4 - 2021 - SOPHIE PESEUX	3 261,00	-	-	0,00	-	-	0,00	0,00	3 261,00	3 261,00
OPE-2022-0017 / 901 - PIA 3 - AMI LEVIER 3 - SLHS - RITM BFC - TRANCHE 4 -2021 - GUY LABARRE	4 993,00	-	2 679,71	2 679,71	-	2 500,91	2 500,91	178,80	2 313,29	2 492,09
OPE-2022-0018 / 918 - PIA 3 - AMI LEVIER 3 - INSPE - RITM BFC - TRANCHE 4 -2021 ARNAUD SIMARD	5 000,00	-	-	0,00	-	-	0,00	0,00	5 000,00	5 000,00
OPE-2022-0019 / 905 - PIA 3 - AMI LEVIER 3 - UPFR SPORTS - RITM BFC - TRANCHE 4 - 2021 - LAURENT MOUROT	4 975,00	-	3 445,51	3 445,51	-	3 445,51	3 445,51	0,00	1 529,49	1 529,49
OPE-2022-0020 / 902 - PIA 3 - AMI LEVIER 3 - SJEPG - RITM BFC - TRANCHE 4 -2021 - MOSTAPHA DISS	1 802,00	-	1 801,80	1 801,80	-	1 801,80	1 801,80	0,00	0,20	0,20
OPE-2022-0021 / 901 - PIA 3 - AMI LEVIER 3 - MSHE - RITM BFC - TRANCHE 4 -2021 - SOPHIE NEMOZ	4 950,00	-	863,96	863,96	-	863,96	863,96	0,00	4 086,04	4 086,04
OPE-2022-0022 / 999-PIA 3 - AMI LEVIER 1 2 3 4 5 - - RITM BFC - TRANCHE 4 -2021	7 998,00	-	-	0,00	-	-	0,00	0,00	7 998,00	7 998,00
OPE-2022-0023 / 921 - PIA 3 - LEVIER 1 - SOSE - RITM BFC - TRANCHE 4 -2021	16 113,00	-	-	0,00	-	-	0,00	0,00	16 113,00	16 113,00
OPE-2022-0024 / 921-PIA 3 - AMI LEVIER 2 - - RITM BFC - TRANCHE 4 -2021	19 642,00	-	-	0,00	-	-	0,00	0,00	19 642,00	19 642,00
OPE-2022-0025 / 920-CR 4133 / Agence de l'Eau-RLV-SMUERR-DDT63 / Impluvium de VOLVIC	156 737,20	-	51 119,15	51 119,15	-	50 534,58	50 534,58	584,57	105 618,05	106 202,62
OPE-2022-0026 / 920-CR 2004 - Ligue contre le Cancer / HERV NDM	392 300,00	-	101 286,94	101 286,94	-	93 540,28	93 540,28	7 746,66	291 013,06	298 759,72
OPE-2022-0027 / 920-CR2503 - KAPTEOS / PDR PERD - ANR TRANSMIT	18 096,00	-	-	0,00	-	-	0,00	0,00	18 096,00	18 096,00
OPE-2022-0028 / 920-CR 3204 - APEX BIOSOLUTIONS / PDR PERD - ANR COVIDCONTROL	19 200,00	-	7 583,00	7 583,00	-	7 583,01	7 583,01	-0,01	11 617,00	11 616,99
OPE-2022-0029 / 920-CR 3501 / PDR PERD - ANR TERRA 3D Allucyne	48 000,00	-	17 995,68	17 995,68	-	17 995,68	17 995,68	0,00	30 004,32	30 004,32
OPE-2022-0030 / 920-CR 4133 - ADEME projet combine 2	16 682,72	-	352,92	352,92	-	352,92	352,92	0,00	16 329,80	16 329,80
OPE-2022-0031 / 920-CR 3103 - CNRS SALLE BLANCHE	84 500,00	-	59 823,44	59 823,44	-	59 823,44	59 823,44	0,00	24 676,56	24 676,56
OPE-2022-0032 / 920-CR 2603 - MAHYTEC / ANR PERD MATRIOSCA	16 300,00	-	8 149,40	8 149,40	-	8 149,40	8 149,40	0,00	8 150,60	8 150,60
OPE-2022-0035 / 921-0500-MEAE/FEI projet ES-BALK ESPLORADO	30 886,00	-	20 439,11	20 439,11	-	20 439,11	20 439,11	0,00	10 446,89	10 446,89
OPE-2022-0036 / 901-CR3301-Fondation de France / projet RoSA Régulation sociale de l'apprentissage	160 000,00	-	5 992,67	5 992,67	-	5 992,67	5 992,67	0,00	154 007,33	154 007,33
OPE-2022-0037 / 906 - CR 1400 / ELLIADD - PMA - Soutien aux activités du laboratoire pour les années 2022 à 2024	43 000,00	-	31 028,08	31 028,08	-	30 914,88	30 914,88	113,20	11 971,92	12 085,12
OPE-2022-0038 / 906 - CR 1200 / CHRONO ENVIRONNEMENT - PMA - Soutien aux activités du laboratoire pour les années 2022 à 2024	65 000,00	-	64 030,64	64 030,64	-	60 790,62	60 790,62	3 240,02	969,36	4 209,38
OPE-2022-0039 / 903/906 - CR 2800/CR 1100 / FEMTO-ST - PMA - Soutien aux activités du laboratoire pour les années 2022 à 2024	122 000,00	-	113 733,84	113 733,84	-	108 396,93	108 396,93	5 336,91	8 266,16	13 603,07
OPE-2022-0040 / 920-CR 2604 / GENERYZE - RHEOLOGIE YP	14 809,00	-	-	0,00	-	-	0,00	0,00	14 809,00	14 809,00
OPE-2022-0041 / 920-CR 2603 (NP) / ALSTOM - bogie statistical design	67 275,00	-	55 911,41	55 911,41	-	55 911,41	55 911,41	0,00	11 363,59	11 363,59
OPE-2022-0042 / 906 - CR0300 / CONVENTION PARTENARIAT COLIBRI ENERGIE -	50 000,00	-	7 995,15	7 995,15	-	7 995,15	7 995,15	0,00	42 004,85	42 004,85
OPE-2022-0043 / 920-CR 4133 SILAC - FINEAU	15 000,00	-	2 550,00	2 550,00	-	2 550,00	2 550,00	0,00	12 450,00	12 450,00
OPE-2022-0044 / 920-CR 2501 LISEA Amenagement foncier - bilan BIANCO	23 707,00	-	4 267,00	4 267,00	-	4 267,00	4 267,00	0,00	19 440,00	19 440,00
OPE-2022-0045 / 920-CR 0905 - BESANCON FITNESS - Thèse cifre Grevillot	6 160,00	-	1 521,64	1 521,64	-	1 521,64	1 521,64	0,00	4 638,36	4 638,36
OPE-2022-0046 / 920-CR 2603 - MAHYTEC - Développeur électrolyseur - Maximiliano MELNICHUK	128 265,00	-	81 110,40	81 110,40	-	81 110,40	81 110,40	0,00	47 154,60	47 154,60
OPE-2022-0047 / 920-CR 3104 LIGUE CONTRE LE CANCER THERAPIE CELLULAIRE - Yann Godet	27 926,00	-	24 600,27	24 600,27	-	20 915,78	20 915,78	3 684,49	3 325,73	7 010,22
OPE-2022-0048 / 904 - CR 2200 / EA 3920 - LIGUE CONTRE LE CANCER - FONCTIONNEMENT - MOUGIN-GUILLAUME Fabienne	24 300,00	-	686,33	686,33	-	686,33	686,33	0,00	23 613,67	23 613,67
OPE-2022-0049 / 920-CR 3104 - Ligue contre le cancer - récepteur CX3CR1	30 000,00	-	16 802,95	16 802,95	-	15 256,75	15 256,75	1 546,20	13 197,05	14 743,25
OPE-2022-0050 / 920-CR 2501 DEPARTEMENT DE HAUTE SAONE - Collèges	4 000,00	-	480,00	480,00	-	480,00	480,00	0,00	3 520,00	3 520,00
OPE-2022-0051 / 920-CR 3605 AALBERTS - Thèse cifre DAVAL	75 000,00	-	13 844,75	13 844,75	-	13 474,75	13 474,75	370,00	61 155,25	61 525,25
OPE-2022-0052 / 920-CR 906 - LE GRAND BELFORT - Ressourcement scientifique 2022	29 000,00	-	25 204,46	25 204,46	-	22 864,46	22 864,46	2 340,00	3 795,54	6 135,54
OPE-2022-0053 / 920-CR 4133 - ADEME PHYTOCARB	26 071,40	-	3 499,78	3 499,78	-	3 499,78	3 499,78	0,00	22 571,62	22 571,62
OPE-2022-0054 / 920-CR 2306 BPI AI PHIGI	247 000,00	-	76 809,34	76 809,34	-	76 809,34	76 809,34	0,00	170 190,66	170 190,66
OPE-2022-0055 / 920-CR 3123 DREAL / Jardin botanique ex situ de saxifraga	12 900,60	-	806,12	806,12	-	535,79	535,79	270,33	12 094,48	12 364,81
OPE-2022-0056 / 921-CR 0707 - CST - REGION BFC - CONVENTION RELATIVE AU FONCTIONNEMENT DE LA FABRIKA 2022	55 000,00	-	49 054,46	49 054,46	-	49 054,46	49 054,46	0,00	5 945,54	5 945,54
OPE-2022-0057 / 904-CR0100 / UBFC - Recrutement IGE en santé-environnement	38 000,00	-	35 359,69	35 359,69	-	35 359,69	35 359,69	0,00	2 640,31	2 640,31
OPE-2022-0066 / 920 CR 4133 Agence de l'eau - Diagnostic ruisseaux forêt de chaux	11 046,00	-	-	0,00	-	-	0,00	0,00	11 046,00	11 046,00
OPE-2022-0067 / 920 CR 4133 Agence de l'eau - Valorisation audio-visuelle restauration clauge	12 919,00	-	853,60	853,60	-	853,60	853,60	0,00	12 065,40	12 065,40
OPE-2022-0068 / 920 CR 4133 Agence de l'eau - Suivi clauge 2021 2022	44 863,00	-	5 510,00	5 510,00	-	5 510,00	5 510,00	0,00	39 353,00	39 353,00
OPE-2022-0069 / 920-CR 2603 / PIA France 2030 PEPR - ANR HYPERSTOCK	478 564,56	-	2 248,87	2 248,87	-	2 012,19	2 012,19	236,68	476 315,69	476 552,37
OPE-2022-0070 / 920 - CR 2101 TECHNOPOLE DE LA REUNION - Projet E-COLE	20 000,00	-	6 867,10	6 867,10	-	6 867,10	6 867,10	0,00	13 132,90	13 132,90



Opérations	Montant de l'opération	Autorisations d'engagement			Crédits de paiement			Restes sur N+1 et suivantes		
		AE consommées au titre des années antérieures	AE consommées en N	Total des AE consommées	CP consommés au titre des années antérieures	CP consommés en N	Total des CP consommés	Restes à payer sur AE consommées en fin d'année N	Restes à engager en fin d'année N (AE) sur l'opération	Restes à payer sur l'opération
	(1)	(2)	(3)	(4) = (2)+(3)	(5)	(6)	(7)=(5)+(6)	(8)=(4)-(7)	(9)=(1)-(4)	(10)=(1)-(7)
OPE-2022-0071 / 904 - CR 3500 / NEUROSCIENCES - REGION 2022 - ENVERGURE FCT - PROJET ACCURATE E1 - ISMAILI LHASSANE	69 980,00	-	8 725,08	8 725,08	-	8 264,14	8 264,14	460,94	61 254,92	61 715,86
OPE-2022-0072 / 904 - CR 3600 / NANOMEDECINE - REGION 2022 - ENVERGURE FCT - PROJET ACCURATE E2 - FABIEN PICAUD	53 000,00	-	-	0,00	-	-	0,00	0,00	53 000,00	53 000,00
OPE-2022-0073 / 901-CR 3500 / LABO ELLIADD - REGION 2022 - ENVERGURE FCT - PROJET DESINFO E3 - VIRGINIE LETHIER	39 636,00	-	-	0,00	-	-	0,00	0,00	39 636,00	39 636,00
OPE-2022-0074 / 901 - CR 3100 / LABO ISTA - REGION 2022 - ENVERGURE FCT - PROJET DESINFO E1 - MICHEL PRETALLI	19 207,00	-	164,50	164,50	-	149,70	149,70	14,80	19 042,50	19 057,30
OPE-2022-0075 / 901 - CR 2700 / LABO PSYCHO - REGION 2022 - ENVERGURE FCT - PROJET DESINFO E2 - ANDRE DIDIERJEAN	50 000,00	-	-	0,00	-	-	0,00	0,00	50 000,00	50 000,00
OPE-2022-0076 / 920 - CR 3501 / ELLIADD - REGION 2022 - ENVERGURE FCT - PROJET EASING - FEDERICO TAJARIOL	12 670,00	-	-	0,00	-	-	0,00	0,00	12 670,00	12 670,00
OPE-2022-0077 / 920 - CR 3501 / ELLIADD - REGION 2022 - ENVERGURE FCT - PROJET EMOTIF REMU E1 - MOHAMED EMBARKI	69 969,00	-	1 913,10	1 913,10	-	1 913,10	1 913,10	0,00	68 055,90	68 055,90
OPE-2022-0078 / 920 - CR 1204 / NANOMEDECINE - REGION 2022 - ENVERGURE FCT - PROJET EMOTIF REMU E2 - OUSSAMA BARAKAT	69 983,00	-	1 776,83	1 776,83	-	1 655,23	1 655,23	121,60	68 206,17	68 327,77
OPE-2022-0079 / 904 - CR 3500 / NEUROSCIENCES - REGION 2022 - ENVERGURE FCT - PROJET NEUROSENS - LAURENCE JACQUOT	57 825,00	-	-	0,00	-	-	0,00	0,00	57 825,00	57 825,00
OPE-2022-0080 / 901- CR 2700 / LABO PSYCHO - REGION 2022 - ENVERGURE FCT - PROJET PS ICU E1 - FLORENT LHEUREUX	61 760,00	-	-	0,00	-	-	0,00	0,00	61 760,00	61 760,00
OPE-2022-0081 / 904 - CR 2200 / LABO MARQUEURS - REGION 2022 - ENVERGURE FCT - PROJET PS ICU E2 - SIAMAK DAVANI	17 872,00	-	-	0,00	-	-	0,00	0,00	17 872,00	17 872,00
OPE-2022-0082 / 920 - CR 0905 / LABO C3S - REGION 2022 - ENVERGURE FCT - PROJET STIMFRONT - SIDNEY GROSPRETRE	62 800,00	-	-	0,00	-	-	0,00	0,00	62 800,00	62 800,00
OPE-2022-0083 / 904 - CR 3500 / NEUROSCIENCES - REGION 2022 - ENVERGURE INVEST - PROJET ACCURATE E1 - LHASSANE ISMAILI	46 800,00	-	46 579,20	46 579,20	-	-	0,00	46 579,20	220,80	46 800,00
OPE-2022-0084 / 904 - CR 3600 / NANOMEDECINE - REGION 2022 - ENVERGURE INVEST - PROJET ACCURATE E2 - FABIEN PICAUD	3 275,00	-	-	0,00	-	-	0,00	0,00	3 275,00	3 275,00
OPE-2022-0085 / 901 - CR 3500 / LABO ELLIADD - REGION 2022 - ENVERGURE INVEST - PROJET DESINFO E3 - VIRGINIE LETHIER	4 875,00	-	-	0,00	-	-	0,00	0,00	4 875,00	4 875,00
OPE-2022-0086 / 901 - CR 3100 / LABO ISTA - REGION 2022 - ENVERGURE INVEST - PROJET DESINFO E1 - MICHEL PRETALLI	3 339,00	-	3 315,08	3 315,08	-	3 315,08	3 315,08	0,00	23,92	23,92
OPE-2022-0087 / 901 - CR 2700 / LABO PSYCHO - REGION 2022 - ENVERGURE INVEST - PROJET DESINFO E2 - ANDRE DIDIERJEAN	3 326,00	-	-	0,00	-	-	0,00	0,00	3 326,00	3 326,00
OPE-2022-0088 / 920 - CR 3501 / ELLIADD - REGION 2022 - ENVERGURE INVEST - PROJET EASING - FEDERICO TAJARIOL	2 692,00	-	2 679,30	2 679,30	-	2 679,30	2 679,30	0,00	12,70	12,70
OPE-2022-0089 / 920 - CR 3501 / ELLIADD - REGION 2022 - ENVERGURE INVEST - PROJET EMOTIF REMU E1 - MOHAMED EMBARKI	60 316,00	-	31 859,92	31 859,92	-	9 109,92	9 109,92	22 750,00	28 456,08	51 206,08
OPE-2022-0090 / 904 - CR 3500 / NEUROSCIENCES - REGION 2022 - ENVERGURE INVEST - PROJET NEUROSENS - LAURENCE JACQUOT	69 466,00	-	-	0,00	-	-	0,00	0,00	69 466,00	69 466,00
OPE-2022-0091 / 920 - CR 0905 / LABO C3S - REGION 2022 - ENVERGURE INVEST - PROJET STIMFRONT - SIDNEY GROSPRETRE	58 300,00	-	47 967,50	47 967,50	-	-	0,00	47 967,50	10 332,50	58 300,00
OPE-2022-0092 / 904 - CR 3500 / NEUROSCIENCES - REGION 2022 - ANER FCT - PROJET STIBAMA - FANCHON BOURASSET	100 000,00	-	-	0,00	-	-	0,00	0,00	100 000,00	100 000,00
OPE-2022-0093 / 920 - CR 2004 / INTERACTIONS HOTE GREFFON - REGION 2022 - ANER FCT - PROJET RESOLVASTHMA - CINDY BARNIG	100 000,00	-	-	0,00	-	-	0,00	0,00	100 000,00	100 000,00
OPE-2022-0094 / 902 - CR 1100 / CRJFC - REGION 2022 - ANER FCT - PROJET ENCDOC - VINCENT LEBROU	41 102,00	-	1 368,31	1 368,31	-	1 368,31	1 368,31	0,00	39 733,69	39 733,69
OPE-2022-0095 / 902 - CR 1100 / CRJFC - REGION 2022 - ANER INVEST - PROJET ENCDOC - VINCENT LEBROU	3 683,00	-	3 223,64	3 223,64	-	3 223,64	3 223,64	0,00	459,36	459,36
OPE-2022-0096 / 902 - CR 1100 / CRJFC - REGION 2022 - ANER FCT - PROJET LEGIJUGE - MARIE ODILE PEYROUX SISSOKO	16 800,00	-	-	0,00	-	-	0,00	0,00	16 800,00	16 800,00
OPE-2022-0097 / 901 - CR 3301 / LABO MSHE - REGION 2022 - AMORCAGE FCT - PROJET BLESSGENE - SARAH CARVALLO	8 801,00	-	46,50	46,50	-	46,50	46,50	0,00	8 754,50	8 754,50
OPE-2022-0098 / 901 - CR 3301 / LABO MSHE - REGION 2022 - AMORCAGE INVEST - PROJET BLESSGENE - SARAH CARVALLO	1 339,00	-	-	0,00	-	-	0,00	0,00	1 339,00	1 339,00
OPE-2022-0099 / 904 - CR 3500 / NEUROSCIENCES - REGION 2022 - AMORCAGE FCT - PROJET EmoBED - PIERRE EDOUARD BILLOT	24 953,00	-	-	0,00	-	-	0,00	0,00	24 953,00	24 953,00
OPE-2022-0100 / 901 - CR 3301 / LABO MSHE - REGION 2022 - AMORCAGE FCT - PROJET ARCHIVES GOUX - PASCAL LECROART	14 446,00	-	785,08	785,08	-	785,07	785,07	0,01	13 660,92	13 660,93
OPE-2022-0101 / 901- CR 3301 / LABO MSHE - REGION 2022 - AMORCAGE INVEST - PROJET ARCHIVES GOUX - PASCAL LECROART	10 476,00	-	10 476,00	10 476,00	-	10 476,00	10 476,00	0,00	0,00	0,00
OPE-2022-0105 / 921 - CR 0707 / CST - REGION-PROJET ON NE VOUS PARLERA PAS DE PASTEUR - JEREMY QUERENET	40 000,00	-	19 945,06	19 945,06	-	19 525,06	19 525,06	420,00	20 054,94	20 474,94
OPE-2022-0106 / 920-CR 1006 / PIA ESR - ANR DurabiliHY	4 805 974,00	-	33 821,16	33 821,16	-	29 485,33	29 485,33	4 335,83	4 772 152,84	4 776 488,67
OPE-2022-0107 / 920-CR 1006 / PIA France 2030 PEPR - ANR DuraSys-PAC	863 586,24	-	21 553,59	21 553,59	-	2 846,09	2 846,09	18 707,50	842 032,65	860 740,15
OPE-2022-0108 / 920 - CR 2903 / PIA ESR - ANR TIRREX	811 080,00	-	-	0,00	-	-	0,00	0,00	811 080,00	811 080,00
OPE-2022-0109 / 999 - Université de Bourgogne / Aide et développement pour une stratégie de dépôt de projets de recherche nationaux et européens	110 000,00	-	39 734,42	39 734,42	-	39 734,42	39 734,42	0,00	70 265,58	70 265,58
OPE-2022-0110 / 920-CR 6003 / UBFC-ANR PIA EQUIPEX OSCILLATOR IMP	72 424,28	-	10 491,88	10 491,88	-	10 491,88	10 491,88	0,00	61 932,40	61 932,40

Opérations	Montant de l'opération	Autorisations d'engagement			Crédits de paiement			Restes sur N+1 et suivantes		
		AE consommées au titre des années antérieures	AE consommées en N	Total des AE consommées	CP consommés au titre des années antérieures	CP consommés en N	Total des CP consommés	Restes à payer sur AE consommées en fin d'année N	Restes à engager en fin d'année N (AE) sur l'opération	Restes à payer sur l'opération
	(1)	(2)	(3)	(4) = (2)+(3)	(5)	(6)	(7)=(5)+(6)	(8)=(4)-(7)	(9)=(1)-(4)	(10)=(1)-(7)
OPE-2022-0111 / 904 - CR 3300 / LABO API - MOBILITE ENTRANTE REGION 2022 - FIDAA BOUEZZEDINE	36 000,00	-	-	0,00	-	-	0,00	0,00	36 000,00	36 000,00
OPE-2022-0112 / 921 - CR 0702 / MDE - REGION 2022 - AAP VIE ETUDIANTE - BIENVENUE AUX ETUDIANTS - BESANCON	78 450,00	-	70 903,92	70 903,92	-	70 903,92	70 903,92	0,00	7 546,08	7 546,08
OPE-2022-0113 / 921 - CR 0702 / MDE - REGION 2022 - AAP VIE ETUDIANTE - BIENVENUE AUX ETUDIANTS MULTI SITES	35 000,00	-	32 520,78	32 520,78	-	32 520,78	32 520,78	0,00	2 479,22	2 479,22
OPE-2022-0114 / 920 CR 1603 Ligue contre le cancer - projet TEM NSCLC	30 000,00	-	19 773,95	19 773,95	-	8 030,10	8 030,10	11 743,85	10 226,05	21 969,90
OPE-2022-0115 / 920 CR 2303 ORANGE Thèse Scholler	21 000,00	-	2 382,43	2 382,43	-	2 382,43	2 382,43	0,00	18 617,57	18 617,57
OPE-2022-0116 / 921 - CR 0707 / CST - DRAC - SUBVENTION DE FONCTIONNEMENT - Jeremy QUERENET	5 000,00	-	1 395,50	1 395,50	-	800,00	800,00	595,50	3 604,50	4 200,00
OPE-2022-0118 / 920 CR 1403 CR 3311 Commission européenne - ITDA	1 290 180,00	-	38 518,48	38 518,48	-	38 518,48	38 518,48	0,00	1 251 661,52	1 251 661,52
OPE-2022-0120 / 912 - CR 0100/ REGION 2022 - EPN - SUIVEZ MON REGARD - IUT BELFORT MONTBELIARD	20 841,00	-	20 841,00	20 841,00	-	20 841,00	20 841,00	0,00	0,00	0,00
OPE-2022-0121 / 920-CR3311 - MESRI CPER 2022 projet MSH P2M	45 000,00	-	41 909,32	41 909,32	-	41 909,32	41 909,32	0,00	3 090,68	3 090,68
OPE-2022-0122 / 922-SeFoC'Al / REGION 2022 - APPRENTISSAGE - INVESTISSEMENT PEDAGOGIQUE	90 796,00	-	67 647,00	67 647,00	-	14 026,45	14 026,45	53 620,55	23 149,00	76 769,55
OPE-2022-0123 / 920-CR3103 MESRI CPER 2022 MIMENTO RENATECH BFC	451 500,00	-	-	0,00	-	-	0,00	0,00	451 500,00	451 500,00
OPE-2022-0124 / 904-CR0200 / Région FEDER projet Numericum Santé	5 397 908,92	-	340 048,25	340 048,25	-	267 934,05	267 934,05	72 114,20	5 057 860,67	5 129 974,87
OPE-2022-0125 / 920 - CR 6003 ANNEALSYS - Epitaxie des couches minces de Niobate	80 000,00	-	21 494,64	21 494,64	-	21 494,64	21 494,64	0,00	58 505,36	58 505,36
OPE-2022-0126 / 920 CR 2306 FAURECIA thèse EL HOUD	75 000,00	-	-	0,00	-	-	0,00	0,00	75 000,00	75 000,00
OPE-2022-0127 / 926 - CR0400 / EPN REGION 2022 - EPI-TP - FABRICE BOUQUET	42 066,00	-	42 066,00	42 066,00	-	13 347,60	13 347,60	28 718,40	0,00	28 718,40
OPE-2022-0128 / 920 - CR 3605 RADIALL - Cobra	30 000,00	-	-	0,00	-	-	0,00	0,00	30 000,00	30 000,00
OPE-2022-0130 / 920-CR2004-MESRI CPER 2022 projet Auto MTI	200 000,00	-	-	0,00	-	-	0,00	0,00	200 000,00	200 000,00
OPE-2022-0131 / 921 - CR0707 / CST - REGION 2022 - AAP VIE ETUDIANTE - SCIENTIFIC GAME JAM	12 000,00	-	10 952,99	10 952,99	-	9 321,25	9 321,25	1 631,74	1 047,01	2 678,75
OPE-2022-0132 / 914 - CR0200 / EPN REGION 2022 - TAPIOCA - VINCENT ARMBRUSTER	21 126,00	-	18 216,49	18 216,49	-	-	0,00	18 216,49	2 909,51	21 126,00
OPE-2022-0133 / 921 - 0300 / MDU - VIE ETUDIANTE - DEPLACEMENTS DES ETUDIANTS DES FORMATIONS CO HABILITEES	15 167,00	-	5 376,00	5 376,00	-	5 376,00	5 376,00	0,00	9 791,00	9 791,00
OPE-2022-0134 / 920 CR 3605 THERMOCOMPACT - Revêtement de nickel / or sur connecteur cuivre beryllium	12 000,00	-	11 882,00	11 882,00	-	2 040,00	2 040,00	9 842,00	118,00	9 960,00
OPE-2022-0135 / 904 - CR 2000 - ASSO DES SCLERODERMIQUES DE FRANCE - PROJET BLANDINE BAFFERT	25 000,00	-	2 720,84	2 720,84	-	2 720,84	2 720,84	0,00	22 279,16	22 279,16
OPE-2022-0136 / 918 - CR 0200 / REGION 2022 VIE ETUDIANTE - L AMELIORATION DE LA QUALITE DE VIE DES ETUDIANTS	32 000,00	-	13 365,60	13 365,60	-	13 365,60	13 365,60	0,00	18 634,40	18 634,40
OPE-2022-0137 / 920-CR-3204-INCA COCHRANE COP 22	397 000,00	-	51 971,11	51 971,11	-	49 564,44	49 564,44	2 406,67	345 028,89	347 435,56
OPE-2022-0138 / 906 - CR0203 / EPN REGION 2022 - ENSEIGNEMENT ET VIRTUALISATION - JULIEN RICHARD	24 125,00	-	24 124,80	24 124,80	-	24 124,80	24 124,80	0,00	0,20	0,20
OPE-2022-0139 / 927 - CR0300 / EPN REGION 2022 - CL@ : LEARNING LAB ET HYBRIDATION - AUDE DUBUISSON JOUFFROY	50 000,00	-	312,58	312,58	-	312,58	312,58	0,00	49 687,42	49 687,42
OPE-2022-0149 / 901 - CR0200 / EPN REGION 2022 - IP-LSHS - PASCAL DUCOURNEAU	16 639,00	-	7 340,52	7 340,52	-	7 340,52	7 340,52	0,00	9 298,48	9 298,48
OPE-2022-0150 / 904 - CR0100 / EPN REGION 2022 - MODERNISATION DU LABORATOIRE D'ANATOMIE - LAURENT TATU	19 333,00	-	-	0,00	-	-	0,00	0,00	19 333,00	19 333,00
OPE-2022-0151 / 903 - CR0000 / EPN REGION 2022 - FAIRE -PHILIPPE GONCALVES	60 000,00	-	-	0,00	-	-	0,00	0,00	60 000,00	60 000,00
OPE-2022-0152 / 923 - CR0200 / EPN REGION 2022 - PROJET FACILE - CECILE LEROY	25 149,00	-	-	0,00	-	-	0,00	0,00	25 149,00	25 149,00
OPE-2022-0153 / 903 - CR 0200 / REGION 2022 - VIE ETUDIANTE - RELIVE ! 2	19 455,00	-	-	0,00	-	-	0,00	0,00	19 455,00	19 455,00
OPE-2022-0154 / 923 - / SCD -REGION 2022 VIE ETUDIANTE - PROJET MODULAIRE	10 759,00	-	-	0,00	-	-	0,00	0,00	10 759,00	10 759,00
OPE-2022-0155 / 904 - CR 2000 - AGENCE DE LA BIOMEDECINE - PROJET GREFFE - JEANNE GALAINE	30 000,00	-	-	0,00	-	-	0,00	0,00	30 000,00	30 000,00
OPE-2022-0156 / 921-PIA 3 - LEVIER 1 - SOSE - RITM BFC - TRANCHE 5 - 2022	56 836,00	-	-	0,00	-	-	0,00	0,00	56 836,00	56 836,00
OPE-2022-0157 / 921-PIA 3 - LEVIER 2 - SSAC / IUT 90 / BVE - RITM BFC - TRANCHE 5 - 2022	26 638,00	-	-	0,00	-	-	0,00	0,00	26 638,00	26 638,00
OPE-2022-0158 / 921-PIA 3 - LEVIER 3 - BOURSES DE MOBILITE - RITM BFC - TRANCHE 5 - 2022	12 000,00	-	-	0,00	-	-	0,00	0,00	12 000,00	12 000,00
OPE-2022-0159 / 921-PIA 3 - LEVIER 4 -RESIDENCES A LA PEDAGOGIE - RITM BFC - TRANCHE 5 -2022	100 000,00	-	-	0,00	-	-	0,00	0,00	100 000,00	100 000,00
OPE-2022-0160 / 922-PIA 3 - LEVIER 5 - SEFOCAL - RITM BFC - TRANCHE 5 - 2022	28 120,00	-	-	0,00	-	-	0,00	0,00	28 120,00	28 120,00
OPE-2022-0161 / 903 - PIA 3 / UFR ST - PROJET VIENS EN LAS - RITM BFC - TRANCHE 5 - 2022	16 044,00	-	1 781,57	1 781,57	-	1 781,57	1 781,57	0,00	14 262,43	14 262,43
OPE-2022-0162 / 905-PIA 3 - PROJET EVAPECOP - RITM BFC - TRANCHE 5 - 2022	29 045,00	-	-	0,00	-	-	0,00	0,00	29 045,00	29 045,00
OPE-2022-0163 / 912 - PIA 3 / IUT 90 - PROJET ATAC - RITM BFC - TRANCHE 5 - 2022	14 320,00	-	-	0,00	-	-	0,00	0,00	14 320,00	14 320,00
OPE-2022-0164 / 926 - PIA 3 / SUP-FC - PROJET AXIS - RITM BFC - TRANCHE 5 - 2022	20 000,00	-	-	0,00	-	-	0,00	0,00	20 000,00	20 000,00
OPE-2022-0165 / 904-PIA 3 / UFR SANTE - PROJET MAPII3D - RITM BFC - TRANCHE 5 - 2022	15 720,00	-	-	0,00	-	-	0,00	0,00	15 720,00	15 720,00
OPE-2022-0166 / 926 - PIA 3 / SUP FC - PROJET MD4DSP - RITM BFC - TRANCHE 5 - 2022	20 000,00	-	-	0,00	-	-	0,00	0,00	20 000,00	20 000,00

Opérations	Montant de l'opération	Autorisations d'engagement			Crédits de paiement			Restes sur N+1 et suivantes		
		AE consommées au titre des années antérieures	AE consommées en N	Total des AE consommées	CP consommés au titre des années antérieures	CP consommés en N	Total des CP consommés	Restes à payer sur AE consommées en fin d'année N	Restes à engager en fin d'année N (AE) sur l'opération	Restes à payer sur l'opération
	(1)	(2)	(3)	(4) = (2)+(3)	(5)	(6)	(7)=(5)+(6)	(8)=(4)-(7)	(9)=(1)-(4)	(10)=(1)-(7)
OPE-2022-0167 / 914-PIA 3 / ISIFC - PROJET DMLAB - RITM BFC - TRANCHE 5 - 2022	24 400,00	-	-	0,00	-	-	0,00	0,00	24 400,00	24 400,00
OPE-2022-0169 / 920-CR6003 / MESRI CPER 2022 OSCILLATOR IMP	400 000,00	-	256 880,00	256 880,00	-	92 476,80	92 476,80	164 403,20	143 120,00	307 523,20
OPE-2022-0171 / 903 - CR 5130 / CONVENTION ADEME - PROJET MiXTox - Clémentine FRITSCH	16 002,19	-	2 014,20	2 014,20	-	1 854,00	1 854,00	160,20	13 987,99	14 148,19
OPE-2022-0172 / 921 - CR0300 / UBFC- Master ASA remboursement déplacements étudiants	10 000,00	-	6 048,00	6 048,00	-	6 048,00	6 048,00	0,00	3 952,00	3 952,00
OPE-2022-0173 / 920 - CR 4133 CEA Thèse Perreau	75 000,00	-	12 750,00	12 750,00	-	12 750,00	12 750,00	0,00	62 250,00	62 250,00
OPE-2022-0174 / 920 - CR 3605 FRANCECLAT	9 400,00	-	1 598,00	1 598,00	-	1 598,00	1 598,00	0,00	7 802,00	7 802,00
OPE-2022-0175 / 920 - CR 2204 FEDER - projet QVaDOM	104 000,00	-	26 484,47	26 484,47	-	26 484,47	26 484,47	0,00	77 515,53	77 515,53
OPE-2022-0176 / 920 - CR 3605 IRT M2P - NEMO	50 000,00	-	8 500,00	8 500,00	-	8 500,00	8 500,00	0,00	41 500,00	41 500,00
OPE-2022-0177 / 920 - CR 2701 Conseil National Ordre vétérinaire et VETO ENTRAIDE	40 000,00	-	6 800,00	6 800,00	-	6 800,00	6 800,00	0,00	33 200,00	33 200,00
OPE-2022-0178 / 920 CR 2903 BPI AMBIOPROD	35 000,00	-	-	0,00	-	-	0,00	0,00	35 000,00	35 000,00
OPE-2022-0179 / 920 - CR 3604 FAIRJOURNEY - Expérimentation animale	166 380,00	-	-	0,00	-	-	0,00	0,00	166 380,00	166 380,00
OPE-2022-0180 / 920 - CR 4133 DEPARTEMENT HAUTE SAONE - Labellisation UNESCO	20 000,00	-	-	0,00	-	-	0,00	0,00	20 000,00	20 000,00
OPE-2022-0181 / 920 - CR 2603 / PDR PERD ANR SET Delfingen	111 240,00	-	14 066,60	14 066,60	-	14 066,60	14 066,60	0,00	97 173,40	97 173,40
OPE-2022-0182 / 920 - CR 2603 DELFINGEN SET	20 310,00	-	3 380,80	3 380,80	-	3 380,80	3 380,80	0,00	16 929,20	16 929,20
OPE-2022-0183 / 921 / 0707 - UBFC - CONVENTION DE REVERSEMENT - PROJET SAPS	41 000,00	-	-	0,00	-	-	0,00	0,00	41 000,00	41 000,00
OPE-2022-0184 / 920 - CR 1403 / PDR PERD - ANR STUDIO Bioserenity SAS	110 000,00	-	9 340,13	9 340,13	-	9 340,13	9 340,13	0,00	100 659,87	100 659,87
OPE-2022-0185 / 920 - CR 1403 BIOSERENITY - STUDIO	20 000,00	-	-	0,00	-	-	0,00	0,00	20 000,00	20 000,00
OPE-2022-0186 / 920 - CR 4133 ADEME PLASTISOL	25 179,42	-	-	0,00	-	-	0,00	0,00	25 179,42	25 179,42
OPE-2022-0221 / 920 - CR 2501 AREP Thèse Auvrey	3 750,00	-	637,50	637,50	-	337,50	337,50	300,00	3 112,50	3 412,50
OPE-2022-0223 / 920 - CR 2803 Université de Rennes 1 / projet Sergent Rôle des vésicules extracellulaires	64 342,00	-	3 149,92	3 149,92	-	833,92	833,92	2 316,00	61 192,08	63 508,08
OPE-2022-0224 / 920 CR 3103 -CNRS RTB 2020 Système micro-usinage par laser CO2	78 000,37	-	78 000,37	78 000,37	-	-	0,00	78 000,37	0,00	78 000,37
OPE-2022-0225 / 920 - CR 2306 Commune de Badevelles - Living lab H2 bois	30 667,00	-	-	0,00	-	-	0,00	0,00	30 667,00	30 667,00
OPE-2022-0226 / 920 - CR GEXPLORE - Thèse JP Hainque	30 000,00	-	5 100,00	5 100,00	-	5 100,00	5 100,00	0,00	24 900,00	24 900,00
OPE-2022-0227 / 920 - CR 3605 STS (Saulcy Traitement de Surface) Electroformage or	30 998,00	-	5 269,66	5 269,66	-	5 269,66	5 269,66	0,00	25 728,34	25 728,34
OPE-2022-0228 / 920 - CR 1403 YVES ROCHER - NATCONNECT LAB	41 100,00	-	11 340,68	11 340,68	-	11 340,68	11 340,68	0,00	29 759,32	29 759,32
OPE-2022-0229 / 921 -CR 0500 / GBM - SUBVENTION DE FONCTIONNEMENT POUR LE CEROU	7 000,00	-	-	0,00	-	-	0,00	0,00	7 000,00	7 000,00
OPE-2022-0230 / 920 CR 2603 AFULUDINE - Thèse Aubert	12 000,00	-	2 040,00	2 040,00	-	2 040,00	2 040,00	0,00	9 960,00	9 960,00
OPE-2022-0231 / 920 CR 1403 BR Biologique Recherche - Neuroses	64 400,00	-	2 772,00	2 772,00	-	2 772,00	2 772,00	0,00	61 628,00	61 628,00
OPE-2022-0232 / 904-CR 0100 / UNESS - ANR PIA - PROJET FLEXISANTE KIT ORIENTATION	95 959,00	-	27 446,69	27 446,69	-	27 446,69	27 446,69	0,00	68 512,31	68 512,31
OPE-2022-0233 / 904-CR0100 / ANR CMA projet SNB22	1 379 400,00	-	-	0,00	-	-	0,00	0,00	1 379 400,00	1 379 400,00
Total contrats de recherche	85 476 256,61	39 847 187,09	12 215 594,64	52 062 781,73	38 280 878,30	11 872 565,67	50 153 443,97	1 909 337,76	33 413 474,88	35 322 812,64
Total	134 697 668,27	72 979 199,36	16 699 934,62	89 679 133,98	51 598 835,66	20 295 570,46	71 894 406,12	17 784 727,86	45 018 534,29	62 803 262,15
pour information, répartition des opérations pluriannuelles par enveloppes :										
Ss total personnel	27 133 645,48	15 651 639,25	4 744 107,52	20 395 746,77	15 651 639,25	4 744 107,52	20 395 746,77	0,00	6 737 898,71	6 737 898,71
Ss total fonctionnement et intervention	35 669 774,74	17 023 597,19	4 276 302,66	21 299 899,85	13 478 771,47	5 820 482,93	19 299 254,40	2 000 645,45	14 369 874,89	16 370 520,34
Ss total investissement	71 894 248,05	40 303 962,92	7 679 524,44	47 983 487,36	22 468 424,94	9 730 980,01	32 199 404,95	15 784 082,41	23 910 760,69	39 694 843,10



Tableau 9 - Université de Franche-Comté  
Tableau des opérations pluriannuelles - Compte financier 2022

POUR VOTE DE L'ORGANE DÉLIBÉRANT						
B - Recettes						
Opérations	Montant de l'opération	Prélèvement sur la trésorerie	Financements extérieurs			
			Montant	Encaissements au titre des années antérieures	Encaissements pour l'année n	Restes à encaisser
	(1)	(14)	(15)=(1)-(14)	(16)	(17)	(18)=(15)-(16)-(17)
Op. 1 Equipement réseau téléphonie informatique	1 138 572,00	1 138 572,00	0,00	0,00	0,00	0,00
Op. 2 Actions ADAP	634 848,22	-	634 848,22	81 257,94	200 000,00	353 590,28
Op. 3 Locaux provisoires site Canot (ex Arsenal désamiantage )	4 192 366,16	2 781 880,16	1 410 486,00	1 410 486,00	0,00	0,00
Op. 4 Remplacement centrales incendie	140 139,45	-	140 139,45	55 554,74	64 584,71	20 000,00
Op. 9 ParcourSup UFR STAPS Grande Halle	282 562,00	65 562,00	217 000,00	217 000,00	0,00	0,00
Op. 11 ParcourSup UFR STAPS Amphithéâtre	251 771,25	75 771,25	176 000,00	176 000,00	0,00	0,00
Op. 12 Mise aux normes propédeutiques (coupe feu) Aile K	380 000,00	190 000,00	190 000,00	190 000,00	0,00	0,00
Op. 13 Réfection toiture Amphi IUT 25	180 000,00	180 000,00	0,00			0,00
Op.14 Travaux multistes	362 959,00	129 000,00	233 959,00	0,00	233 959,00	0,00
Op. 16 ECO CAMPUS	2 706 348,24	1 989 028,74	717 319,50	717 319,50		0,00
Op. 18 BOULOIE APRES TEMIS	5 690 399,31	334 562,10	5 355 837,21	5 304 401,77	51 435,44	0,00
Op. 19 CM Schéma directeur et Réhabilitation des espaces publics (Fiche 1.1)	610 113,00	610 113,00	0,00			0,00
Op. 20 CM Rénovation des bâtiments (métrologie...) (Fiche 1.1)	1 492 887,00	1 089 887,00	403 000,00	300 000,00		103 000,00
Op. 21 CM ISIFC - Construction d'un nouveau bâtiment (Fiche 1.2)	1 500 000,00	1 500 000,00	0,00			0,00
Op. 22 CM Grande Bibliothèque - BU-BA (Fiche 1.5)	5 800 000,00	5 800 000,00	0,00			0,00
Op. 23 CM Jardin des Sciences (Fiche 2)	1 008 874,01	1 008 874,01	0,00			0,00
Op. 24 CM Nord Franche-Comté Montbéliard - EcoCampus Montbéliard isolation bâtiment MMI et RT	1 000 000,00	300 000,00	700 000,00	70 000,00	210 000,00	420 000,00
Op. 25 CM Nord Franche-Comté contrat métropolitain - Belfort	300 000,00	300 000,00	0,00			0,00
Op. 26 Mise en place de contrôle d'accès aux entrées des SCD	80 000,00	40 000,00	40 000,00	40 000,00		0,00
Op. 27 Mise en accessibilité bâtiment central IUT 25 Besançon	269 221,16	169 221,16	100 000,00	100 000,00		0,00
Op. 28 Mise en accessibilité du bâtiment B de l'IUT90 Belfort	224 000,00	124 000,00	100 000,00	100 000,00		0,00
Op. 29 Hybridation des enseignements	534 783,29	534 783,29	0,00			0,00
Op. 30 Déploiement informatique nomade	256 899,72	256 899,72	0,00			0,00
Op. 31 Réseau chaleur Bouloie	1 149 819,74	669 369,74	480 450,00	225 000,00	127 750,00	127 700,00
Op. 32 SUP-FC Extension des locaux	180 000,00	180 000,00	0,00			0,00
Op. 33 UFR STAPS - Mise en sécurité du Bâtiment 4	113 200,00	113 200,00	0,00			0,00
Op. 34 UFR Santé - Toiture Bâtiment R (Rabelais)	193 872,96	193 872,96	0,00			0,00
Op. 35 UFR Santé - Toiture Bâtiment E (Epicure)	207 929,06	207 929,06	0,00			0,00
Op. 36 Chesinum	1 206 854,00	252 398,00	954 456,00	0,00	369 154,00	585 302,00
Op. 37 SCD - Toiture BU Proudhon	185 000,00	185 000,00	0,00			0,00
Op. 39 Mise en accessibilité des espaces extérieurs du campus de la Bouloie	150 000,00	-	150 000,00	150 000,00		0,00
Op. 40 UFR SJEPEG - Mise aux normes d'accessibilité du batiment Fourier	75 000,00	-	75 000,00	75 000,00		0,00
Op. 41 IUT 25 - Remplacement de cellules sur ligne à HTA	108 514,09	108 514,09	0,00			0,00
Op. 42 Gestion Technique Centralisée-GTC	300 000,00	300 000,00	0,00			0,00
Op. 43 Sûreté et Sécurité des Campus - OPE-2022-0064	300 000,00	300 000,00	0,00			0,00
Op. 44 UFR Santé 1er Equipement Odontologie - OPE-2022-0119	1 500 000,00	-	1 500 000,00	0,00	1 215 000,00	285 000,00
Op. 46 Renouvellement poste HTA	100 000,00	100 000,00	0,00			0,00
Op. 47 Remplacement de chaudières	100 000,00	100 000,00	0,00			0,00
Op. 48 Gros Entretien Renouvellement	100 000,00	100 000,00	0,00			0,00
Op. 49 Rénovation Energétique	100 000,00	100 000,00	0,00			0,00
PDR01 - Learning center - Tranche 2	1 665 339,00	321 430,00	1 343 909,00	100 000,00	700 000,00	543 909,00
PDR02 - Métrologie B	12 395 319,00	-	12 395 319,00	300 000,00	4 000 000,00	8 095 319,00
PDR03 - Bornes IRVE	53 820,00	13 520,00	40 300,00	40 300,00		0,00
<b>Total programmes pluriannuels d'investissement</b>	<b>49 221 411,66</b>	<b>21 863 388,28</b>	<b>27 358 023,38</b>	<b>9 652 319,95</b>	<b>7 171 883,15</b>	<b>10 533 820,28</b>
CONV-2011-0214 / 920-I302-CR2603-SILMACH-MODELISATION ET OPTIMISATION DES TRANSFERTS D ENERGIE AUX INTERFACES MECANIQUES	224 000,00		224 000,00	224 000,00	0,00	0,00
CONV-2011-0486 / 920-CR 2804- CIGC / ETUDE SUR LE ROLE DU PLAISIR DANS LA REGULATION ALIMENTAIRE PAR LE BIAIS DU RSS APPL	21 092,61		21 092,61	21 092,61	0,00	0,00
CONV-2012-0104 / 920-CR 2604- KALY CELL - Travaux d'expertise en toxicologie	216 800,00		216 800,00	194 832,77	0,00	21 967,23
CONV-2012-0126 / 920-PIA-Equipex - 920-CR 2903 - programme EQUIPEX, projet ROBOTEX - Accompagnement des PIA -recrutement personnel	881 857,26		881 857,26	852 923,46	0,00	28 933,80
CONV-2013-0011 / 920-CR 3204- INCA "Groupe Cochrane cancer du poumon"	579 000,00		579 000,00	541 272,84	57,09	37 670,07
CONV-2013-0027 / 920-CR 2303- PEUGEOT CITROEN - Encadrement d'un Ingénieur-Doctorant : Laurent LUCIEN - Modélisation simu	62 000,00		62 000,00	50 000,00	0,00	12 000,00
CONV-2013-0047 / 920-CR 4133- AGENCE DE L'EAU / FEDER / Région - Programme NIRHOFEX : extraction, identification et quan	482 946,00		482 946,00	482 946,00	0,00	0,00
CONV-2013-0056 / 920-PIA SCOLA - 920-CR 3501 -CDC - SERVICES NUMERIQUES INNOVANTS POUR L'E-EDUCATION N°2 -	99 911,76		99 911,76	99 911,76	0,00	0,00
CONV-2014-0154 / 920-CR 2603- EQUIPE MEMS - MOMEQA - Financement BPI - Développement d'ébauches, de mouvements et de boît	340 245,31		340 245,31	340 245,31	0,00	0,00
CONV-2014-0155 / 920-CR 2603 - EQUIPE µFAB - MOMEQA - Financement BPI - Développement d'ébauches, de mouvements et de boî	538 363,45		538 363,45	538 363,45	0,00	0,00
CONV-2014-0173 / 920-NP-CR 1006 - EIFER - Encadrement thèse CIFRE Elodie PAHON - Développement d'algorithmes de diagnostic d	22 380,00		22 380,00	22 380,00	0,00	0,00
CONV-2015-0013 / 920-CR 1006 - AIRBUS HELICOPTERS - Encadrement thèse de Shinara Utegenova - Modélisation du comportement	60 000,00		60 000,00	60 000,00	0,00	0,00
CONV-2015-0027 / 920-CR 6003 - FRECN SYS - Qualification/transfert des techniques de report et amincissement de wafers pié	68 000,00		68 000,00	68 000,00	0,00	0,00
CONV-2015-0045 / 920-CR1403 - IREB - FONDATION RECHERCHE ALCOOLOGIE - Validation de la stimulation transcrânienne par courant continu (tDCS) comme outil t	26 248,66		26 248,66	26 248,66	0,00	0,00
CONV-2015-0049 / 920-CR 3104 - INVECTYS - Convention de prestation pour la prise en charge du monitoring de la réponse im	250 931,00		250 931,00	250 931,00	0,00	0,00
CONV-2015-0075 / 906-CR 1000 / ENERGIE FEMTO ST / INVESTISSEMENT REGION 2015 - LANZETTA François	77 935,22		77 935,22	77 935,22	0,00	0,00
CONV-2015-0094 / 920-CR 2303 - PCRD RASEN -	129 401,20		129 401,20	129 401,20	0,00	0,00
CONV-2015-0119 / 920-CR 1006 - Projet européen HEALTH CODE -	327 145,41		327 145,41	327 145,41	0,00	0,00
CONV-2015-0135 / 920-CR 2306 - ADEME - Projet MOBI LISE - création de données de mobilité d'un territoire	48 278,21		48 278,21	48 278,21	0,00	0,00
CONV-2015-0155 / 920-CR 2604 - DEBIOPHARM RESEARCH - Encadrement thèse Antoine Touzet	15 000,00		15 000,00	15 000,00	0,00	0,00
CONV-2015-0176 / 920-CR 2603 - ALSTOM TRANSPORT - Conception validation bogie	288 000,00		288 000,00	288 000,00	0,00	0,00
CONV-2015-0178 / 920-CR 2803 - EFS - MISE AU POINT DE BIOPUCES -	25 760,00		25 760,00	25 760,00	0,00	0,00
CONV-2015-0180 / 920-CR 2803 - FEDER ET BPI - 3S MEMS	4 119 827,93		4 119 827,93	2 936 549,84	1 058 231,50	125 046,59
CONV-2016-0002 / 920-CR 2903 ANR DATAZERO	255 784,00		255 784,00	233 495,02	0,00	22 288,98
CONV-2016-0003 / 920-CR 6003 ANR CO3SENS	271 680,00		271 680,00	217 345,00	0,00	54 335,00
CONV-2016-0006 / 920-CR 2603 Projet européen VIPER Vibro-acoustics of Periodis	425 382,30		425 382,30	415 302,30	0,00	10 080,00
CONV-2016-0007 / 920-CR 4133 Projet européen ASSYMCURV	58 230,96		58 230,96	53 549,44	0,00	4 681,52
CONV-2016-0008 / 920-CR 2603 - Min.Economie FCE "CERIVA" - composants d'émission et réception innovants pour vélocimétrie	207 956,00		207 956,00	190 074,32	0,00	17 881,68
CONV-2016-0028 / 920-CR 2604 - UB 920 - ANR EXO MODE - Personnalisation de l'exercice par modulation de la contraction mu	92 560,00		92 560,00	74 368,46	0,00	18 191,54
CONV-2016-0029 / 920-CR 1006 - H2020 Projet GIANTLEAP - Improves Automation of non-polluting transportation with lifetim	368 180,73		368 180,73	368 180,73	0,00	0,00
CONV-2016-0030 / 921-CR0300 / Interreg V-FEDER et Région "Communauté du savoir II"	592 449,16		592 449,16	432 118,04	117 406,06	42 925,06
CONV-2016-0098 / 920-CR 3104 - INVECTYS / ESSAI CLINIQUE UCPVax	1 528 660,00		1 528 660,00	1 528 660,00	0,00	0,00
CONV-2016-0101 / 920-CR 0100 - INTERREG PILE -Projet Interrégional Laboratoire de l'Egalité	413 351,31		413 351,31	309 596,37	0,00	103 754,94
CONV-2016-0151 / 920-CR 2903 Interreg Projet CITHaDel (dvpt technologie hybride fabrication de cellules)	63 746,89		63 746,89	63 746,89	0,00	0,00
CONV-2016-0161 / 920-CR 2101 - Interreg WEBSO - Développement de fonctionnalités d'une Plateforme de veille	148 003,19		148 003,19	118 402,55	28 932,96	667,68
CONV-2016-0162 / 920-CR 2803 - Interreg BLOODE - Développement et validation d'un prototype pour évaluation du fonctionne	184 284,97		184 284,97	98 424,13	75 512,76	10 348,08
CONV-2016-0165 / 920-CR 1006 - BPI FUI / FRI ROAD - " Refrigerated Optimized Advanced Design"	445 316,40		445 316,40	282 955,02	162 361,38	0,00
CONV-2016-0173 / 920-CR 4133 Agence de l'eau Rhône Méditerranée Corse / Clauge 2015-2016 et Forêt de Chaux 2015 à 2017	67 178,64		67 178,64	48 133,00	19 035,00	10,64

Opérations	Montant de l'opération	Prélèvement sur la trésorerie	Financements extérieurs			
			Montant	Encaissements au titre des années antérieures	Encaissements pour l'année n	Restes à encaisser
	(1)	(14)	(15)=(1)-(14)	(16)	(17)	(18)=(15)-(16)-(17)
CONV-2016-0174 / 920-CR 6003 ANR Projet LILIT	310 864,00		310 864,00	196 453,00	0,00	114 411,00
CONV-2016-0176 / 920-CR 3605 ADEME Famous	69 973,25		69 973,25	55 978,60	13 994,65	0,00
CONV-2016-0177 / 920-CR 3104 Cancéropôle Grand Est Projet ASKID	14 000,00		14 000,00	14 000,00	0,00	0,00
CONV-2016-0199 / 920-CR 4133 - INTERREG REGIO MINERALIA	60 648,50		60 648,50	60 648,50	0,00	0,00
CONV-2016-0201 / 920-CR 2306 - ANR "Programmable Matter" - Matériel et logiciel pour créer de la matière programmable	154 656,00		154 656,00	123 725,00	30 931,00	0,00
CONV-2016-0202 / 920-CR 2503 - ANR - CEPAGE - Circuits electro-photoniques hybrides par usinage manipulation et assemblag	234 208,00		234 208,00	187 365,00	0,00	46 843,00
CONV-2016-0205 / 920-CR 3104 - STEM CIS - Mise au point d'un nouveau dispositif médical pour isolation de composés du sang	221 200,00		221 200,00	221 200,00	0,00	0,00
CONV-2016-0210 / 920-CR 2903 - ANR MULTIFLAG - Conception et contrôle de micronageurs pilotés par aimants mobiles	137 938,00		137 938,00	110 350,00	0,00	27 588,00
OPE-2017-0003 / 920-CR 2501 - INTERREG ARC-AD	269 412,03		269 412,03	166 682,22	83 848,30	18 881,51
OPE-2017-0004 / 920-CR 2501 - INTERREG CrenHom	14 692,91		14 692,91	0,00	0,00	14 692,91
OPE-2017-0005 / 920-CR 2303 - INTERREG SAIAD	239 016,76		239 016,76	154 172,68	0,00	84 844,08
OPE-2017-0006 / 920-CR 2303 - INTERREG RESPONSE	474 117,18		474 117,18	242 730,77	0,00	231 386,41
OPE-2017-0007 / 920-CR 3103 - INTERREG S3-S4AlpClusters	105 244,56		105 244,56	105 244,56	0,00	0,00
OPE-2017-0008 / 920-CR 3605 - ANR CARGOLD	153 042,13		153 042,13	122 846,13	21 649,51	8 546,49
OPE-2017-0009 / 901-CR 2400 / labo des Sciences Historiques - Société Générale - fonctionnement - Paul DIETSCHY	12 392,40		12 392,40	12 000,00	0,00	392,40
OPE-2017-0010 / 920-CR 2903 - ANR COLAMIR	175 000,00		175 000,00	140 733,33	24 626,43	9 640,24
OPE-2017-0016 / 920-CR 4133 - ONEMA / Agence Française pour la Biodiversité	270 577,00		270 577,00	256 413,00	0,00	14 164,00
OPE-2017-0017 / 920-CR 4133 - SILAC - Projet FLUOREX	12 000,00		12 000,00	12 000,00	0,00	0,00
OPE-2017-0019 / 920-CR 4133 - BRGM - REFERENTIEL GEOLOGIQUE DE LA FRANCE	8 090,00		8 090,00	8 090,00	0,00	0,00
OPE-2017-0023 / 920-CR 6003 - Projet Européen ENHANCE	990 625,93		990 625,93	990 625,93	0,00	0,00
OPE-2017-0024 / 920-CR 3104 - SATT CONECTUS ALSACE	34 000,00		34 000,00	34 000,00	0,00	0,00
OPE-2017-0027 / 920-CR 2603 - SAFRAN THESE AGNE	69 000,00		69 000,00	69 000,00	0,00	0,00
OPE-2017-0031 / 902-CR1100 - CGT / projet Métropolisation	70 000,00		70 000,00	28 000,00	42 000,00	0,00
OPE-2017-0032 / 904-CR2000 - Association NAUSICAA / Ciblage de la cellule souche leucémique	172 500,00		172 500,00	110 000,00	62 500,00	0,00
OPE-2017-0038 / 920-CR 6003 ANNEALSYS - Précurseurs chimiques de métaux alcalins et de Niobium de manière à définir le meilleur couple permettant l'accès au dépôt de couches minces de niobiate d'alcalins	148 000,00		148 000,00	134 500,00	13 500,00	0,00
OPE-2017-0039 / 920-CR 2603 BPI SACS	227 439,86		227 439,86	170 000,00	57 439,86	0,00
OPE-2017-0049 / 920-CR 4133 Agence de l'eau HAPEX	11 686,00		11 686,00	11 350,00	336,00	0,00
OPE-2017-0050 / 920-CR 2903 Université Clermont Ferrand - Expertise dvpt des systèmes d'assistance au diagnostic par l'analyse d'images en endoscopie et endométriiose	14 500,00		14 500,00	14 500,00	0,00	0,00
OPE-2017-0051 / 920-CR 3501 EFFET B - Thèse MBAYE Baba	40 320,00		40 320,00	40 320,00	0,00	0,00
OPE-2017-0058 / 920-CR 4133 - ERAMET RESEARCH	35 840,00		35 840,00	35 840,00	0,00	0,00
OPE-2017-0059 / 920-CR 2603 - H2020 SSUCHY	692 999,02		692 999,02	584 718,07	108 280,86	0,09
OPE-2017-0060 / 920-CR 3605 - INTERREG RUNACOR	163 251,28		163 251,28	130 350,97	0,00	32 900,31
OPE-2017-0075 / 903-CR 5110 / CHRONO ENVIRONNEMENT - REGION 2017 INVESTISSEMENT - PARELLE JULIEN	159 613,31		159 613,31	61 962,27	97 651,04	0,00
OPE-2017-0077 / 906-CR1000 - ENERGIE FEMTO ST - REGION 2017 INVESTISSEMENT - HILAIRET MICKAEL	118 864,51		118 864,51	81 073,37	19 029,14	18 762,00
OPE-2017-0086 / 920-CR 4133 - ECP - ENTREPRISE POUR LA CONSERVATION DU PATRIMOINE	34 678,84		34 678,84	34 678,84	0,00	0,00
OPE-2017-0088 / 920-CR 2603 ADEME - Projet PHYTO FIBER	70 828,00		70 828,00	0,00	0,00	70 828,00
OPE-2017-0111 / 920-CR 3103 / FEMTO ST - REGION BFC 2017 - LABEX ACTION - INVESTISSEMENT - NADIA STEINER	2 350,00		2 350,00	0,00	2 350,00	0,00
OPE-2017-0123 / 920-CR 2803 INSERM - ROBOT	310 880,00		310 880,00	248 704,00	0,00	62 176,00
OPE-2017-0134 / 903-CR 2910 / AS2M FEMTO ST - REGION 2017 - PIA ROBOTEX - POST-DOC BRUNO SAUVET	77 688,16		77 688,16	77 688,16	0,00	0,00
OPE-2017-0141 / 920-CR 3605 / UTINAM - REGION 2017 - PROJET EMERGENCE "eNanoRx" - FONCTIONNEMENT -	70 668,36		70 668,36	674,49	69 993,87	0,00
OPE-2017-0143 / 920-CR 2701 - MGEN - RECTORAT BESANCON	9 744,00		9 744,00	9 744,00	0,00	0,00
OPE-2017-0144 / 920-CR 4133 - CEA - THESE RANDRIANANDRAINAINA	165 311,00		165 311,00	165 000,00	191,13	119,87
OPE-2017-0146 / 920-CR 2903 - BPI FEDER MIMEDI	4 506 700,77		4 506 700,77	1 566 851,94	1 211 868,83	1 727 980,00
OPE-2017-0147 / 920-CR 3605 The Swatch Group Recherche & Développement SA	150 778,00		150 778,00	150 778,00	0,00	0,00
OPE-2017-0153 / 920-CR 1006 / ENERGIE FEMTO ST - REGION 2017 RECH EXCEL - INVESTISSEMENT - DANIEL HISSEL	226 477,00		226 477,00	133 648,00	92 829,00	0,00
OPE-2017-0157 / 920-CR 3104 - ANR DIAPOP	138 240,00		138 240,00	110 592,00	0,00	27 648,00
OPE-2017-0162 / 901-CR 2700 / LABO DE PSYCHOLOGIE - FRANCE ALZHEIMER - FONCTIONNEMENT - MAGALIE BONNET	45 860,00		45 860,00	41 274,00	0,00	4 586,00
OPE-2017-0169 / 920-CR 2903 THALES Nanorobotique	39 000,00		39 000,00	39 000,00	0,00	0,00
OPE-2017-0171 / 920-CR 2603 SILMACH Montre quartz	28 000,00		28 000,00	28 000,00	0,00	0,00
OPE-2017-0172 / 920-CR 2903 ALSTOM Amortisseur	7 000,00		7 000,00	7 000,00	0,00	0,00
OPE-2018-0002 / 920-CR 2604 PFIZER - Effet d'un traitement avec tofacitinib sur la fonction endthéliale	30 000,00		30 000,00	30 000,00	0,00	0,00
OPE-2018-0003 / 920-CR 0905 PRO CYCLING BREIZH - Entrainement des coureurs cyclistes de l'équipe Fortunéo Samsic	20 000,00		20 000,00	20 000,00	0,00	0,00
OPE-2018-0004 / 920-CR 4133 CIGC - IFEP Impact de la fertilisation des prairies sur leur biodiversité et sur les transferts de bactéries du sol au lait	80 226,22		80 226,22	80 226,22	0,00	0,00
OPE-2018-0006 / 920-CR 4133 AGENCE DE L'EAU / Suivi Clauge et affluents après travaux de restauration 2017-2018 QE	33 058,00		33 058,00	9 917,00	0,00	23 141,00
OPE-2018-0008 / 903-CR5130 / Agence de l'Eau - Tranche 3 (2015-2018) Programme Etude dysfonctionnements de la Loue	115 968,47		115 968,47	36 810,47	79 158,00	0,00
OPE-2018-0010 / 920-CR 2303 SOGETI FRANCE - Thèse Elodie BERNARD	15 000,00		15 000,00	11 250,00	3 750,00	0,00
OPE-2018-0011 / 901-CR0804 / UFA cursus S07-17	70 555,87		70 555,87	58 555,87	300,00	11 700,00
OPE-2018-0012 / 920-PIA EQUIPEX-920-CR 6003 / TEMPS-FREQUENCE - FINANCEMENT FCS 2018 - OSCILLATOR - FONCTIONNEMENT	140 371,35		140 371,35	140 000,00	0,00	371,35
OPE-2018-0017 / 920-CR 2903 - PROJET EUROPEEN CONFLEX	232 275,60		232 275,60	183 474,34	0,00	48 801,26
OPE-2018-0018 / 920-CR 4133 - PROJET EUROPEEN ENGAGE	8 350,00		8 350,00	8 350,00	0,00	0,00
OPE-2018-0019 / 920-NP-CR 2604 PHV PHARMA - Travaux d'expertise	47 235,00		47 235,00	47 235,00	0,00	0,00
OPE-2018-0020 / 920-CR 2603 CNRS Nancy - Etude de renforcement de céramiques monolithiques	77 356,00		77 356,00	77 356,00	0,00	0,00
OPE-2018-0021 / 920-CR 2603 ALSTOM Thèse Topenot	64 500,00		64 500,00	64 500,00	0,00	0,00
OPE-2018-0022 / 906-CR1300 / Manchester Metropolitan Univ. Erasmus + projet HYSCHOOL	55 120,00		55 120,00	46 309,00	0,00	8 811,00
OPE-2018-0025 / 920-CR 3605 IRT M2P - Projet AFTER ALM	259 900,00		259 900,00	205 900,00	54 000,00	0,00
OPE-2018-0026 / 920-CR 3605 WIENERBERGER Thèse Courtois	50 850,00	2,00	50 848,00	50 848,00	0,00	0,00
OPE-2018-0027 / 920-CR 2306 PMA PAYS MONTBELIARD / Transformation du Territoire Industriel (TTI)	14 800,00		14 800,00	14 800,00	0,00	0,00
OPE-2018-0032 / 920-CR 1006 SUN ORBIT - Analyse du matériau du régénérateur	4 500,00		4 500,00	4 500,00	0,00	0,00
OPE-2018-0033 / 920-NP-CR 3104 ENTEROME - Immunogénicité de peptides en utilisant des modèles de souris, du PBMC ou des lymphocytes	135 960,00		135 960,00	135 960,00	0,00	0,00
OPE-2018-0038 / 920-CR 2803 BPIFRANCE - Projet SAM	223 193,88		223 193,88	159 000,00	64 193,88	0,00
OPE-2018-0041 / 920-CR 4133 SICTOM - Suivi scientifique et technique de l'ISDND	37 380,00		37 380,00	35 994,16	1 385,84	0,00
OPE-2018-0049 / 920-CR 2004 / INTERACTION ... - REGION EXCELLENCE FONCT 2018 - PROJET LIPSTIC - SAAS PHILIPPE	77 778,26		77 778,26	51 512,42	25 023,50	1 242,34
OPE-2018-0058 / 920-CR 3103 / FEMTO ST - REGION EXCELLENCE FONCT 2018 - PROJET RECIT - STEINER NADIA	5 763,43		5 763,43	4 121,79	489,64	1 152,00
OPE-2018-0060 / 920-CR 2903 / AS2M - REGION EXCELLENCE 2018 - FONCT NANO6D - LAURENT GUILLAUME	14 988,31		14 988,31	6 699,51	8 288,80	0,00
OPE-2018-0067 / 901-CR 2502 / THEMA - REGION ENVERGURE FONCT 2018 - PROJET POLAR-Dyn - BERNARD ERIC	36 001,93		36 001,93	0,00	36 001,92	0,01
OPE-2018-0070 / 903-CR 2100 / LABO DE MATHS- REGION ENVERGURE FONCT 2018 - PROJET GA-CROCOCO -LEBACQUE PHILIPPE	15 677,34		15 677,34	8 609,58	7 067,76	0,00
OPE-2018-0077 / 920-CR 3104 INTERREG CELESTE	20 519,24		20 519,24	0,00	0,00	20 519,24
OPE-2018-0078 / 920-CR 3104 ASTRAZENECA - Etude STRONG	54 422,00		54 422,00	51 937,76	0,00	2 484,24
OPE-2018-0079 / 920-CR 2501 Departement Haute Saone - Etude du territoire des mille étangs	5 750,00		5 750,00	2 875,00	2 875,00	0,00
OPE-2018-0080 / 920-CR 4133 Pays de Montbéliard agglomération - Reconquête friches industrielles	16 589,58		16 589,58	16 589,58	0,00	0,00
OPE-2018-0082 / 920-CR 2306 Pays Montbéliard Agglomération - Prestations Projet IoT	32 575,00		32 575,00	32 575,00	0,00	0,00
OPE-2018-0091 / 920-CR 2503 / FEMTO OPTIQUE- REGION ANER FONCT 2018 - PROJET RéNTOP-IA - BRUNNER DANIEL	39 836,46		39 836,46	0,00	39 830,85	5,61
OPE-2018-0093 / 903-CR 5110 / CHRONO ENVIRONNEMENT - REGION ANER FONCT 2018 - PROJET ALTERICS - CHOULET FLAVIEN	27 806,79		27 806,79	13 380,18	0,00	14 426,61



Opérations	Montant de l'opération	Prélèvement sur la trésorerie	Financements extérieurs			
			Montant	Encaissements au titre des années antérieures	Encaissements pour l'année n	Restes à encaisser
	(1)	(14)	(15)=(1)-(14)	(16)	(17)	(18)=(15)-(16)-(17)
OPE-2018-0094 / 901-CR 2502 / THEMA - REGION ANER FONCT 2018 - PROJET COVADEO - LAGESSE CLAIRE	39 955,76		39 955,76	39 955,76	0,00	0,00
OPE-2018-0099 / 920-CR 2903 / FEMTO AS2M - REGION ANER FONCT 2018 - PROJET COMPACT - MOHAND OUSAID ABDENBI	25 285,16		25 285,16	8 496,87	15 957,33	830,96
OPE-2018-0101 / 903-PIA IDEX -CR2500 / UBFC-ANR I-SITE MASTER PICS 2018-2023	375 457,65		375 457,65	300 457,65	75 000,00	0,00
OPE-2018-0102 / 920-CR 1006 PSA Thèse PETITGIRARD Julien	75 000,00		75 000,00	50 000,00	25 000,00	0,00
OPE-2018-0104 / 920-CR 4133 Agence de l'eau Clauge apicale et médiane	39 419,00		39 419,00	11 825,00	0,00	27 594,00
OPE-2018-0105 / 920-CR 905 TECHNOPOLE DE LA REUNION - Entraînement TRAIL	13 000,00		13 000,00	13 000,00	0,00	0,00
OPE-2018-0107 / 920-CR 2603 BPI / FEDER - Projet VHYCTOR	280 846,80		280 846,80	117 421,04	84 700,00	78 725,76
OPE-2018-0108 / 920-CR 2903 INSTITUT DE FRANCE - Fondation Charles DEFFOREY	405 000,00		405 000,00	405 000,00	0,00	0,00
OPE-2018-0110 / 920-CR 3605 SAFRAN Simulation des procédés de dépôts électrolytiques	125 000,00		125 000,00	125 000,00	0,00	0,00
OPE-2018-0113 / 920-CR 2603 MOVING MAGNET TECHNOLOGIES - Thèse Hermann	72 000,00		72 000,00	72 000,00	0,00	0,00
OPE-2018-0115 / 920-CR 2503 BPI FRI - Projet CORIOLI	148 742,25		148 742,25	112 000,00	36 742,25	0,00
OPE-2018-0117 / 920-CR 2303 IDO-IN - Thèse Alexis Picard	40 000,00		40 000,00	40 000,00	0,00	0,00
OPE-2018-0118 / 903-CR 2800 / MN2S FEMTO ST - POST-DOC EL BEAINOU Raya - PROJET EXCELLENCE LABEX ACTION UCAMETRO	48 731,24		48 731,24	48 731,24	0,00	0,00
OPE-2018-0128 / 920-CR 1006 FAURECIA - Clean mobility	50 308,90		50 308,90	50 308,90	0,00	0,00
OPE-2018-0129 / 920-CR 4133 AGENCE DE L'EAU - Etude initiale pour la restructuration de la tanche en forêt de Chaux	43 888,00		43 888,00	13 166,00	0,00	30 722,00
OPE-2018-0130 / 920-CR 4133 AGENCE DE L'EAU - Forêt de Chaux inv. d'un 2ème dispositif et suivi années 2018 2019	45 648,00		45 648,00	13 694,00	0,00	31 954,00
OPE-2018-0131 / 920-CR 2803 QATAR NATIONAL RESEARCH FUND - Projet LC Phononic	79 628,18		79 628,18	56 920,51	0,00	22 707,67
OPE-2018-0137 / 920-CR 4133 Commission européenne - H2020 projet SQUAMEM	173 076,00		173 076,00	173 076,00	0,00	0,00
OPE-2018-0138 / 920-CR 2803 VILLE DE BESANCON - Métamatériaux panneaux amovibles	20 000,00		20 000,00	20 000,00	0,00	0,00
OPE-2018-0140 / 920-CR 2306 PSA - Thèse NASSAR	30 000,00		30 000,00	30 000,00	0,00	0,00
OPE-2018-0142 / 920-CR 4133 ONF - Restauration ruisseaux temporaires versan clauge forêt Chaux - Tranche 3	6 179,00		6 179,00	6 179,00	0,00	0,00
OPE-2018-0143 / 920-CR 2803 / MNS FEMTO ST - REGION 2018 - PLATEFORME CLIPP - INVEST - Wilfried BOIREAU	171 345,00		171 345,00	162 845,25	8 499,75	0,00
OPE-2018-0146 / 904-CR 3700 / Neurosciences -REGION 2018 - PLATEFORME NEURO IMAGERIE FONCTIONNELLE - INVEST-Damien GABRIEL	183 723,01		183 723,01	59 117,74	117 804,50	6 800,77
OPE-2018-0148 / 920-CR 1006 SNCF MOBILITES - Contacts glissants	75 000,00		75 000,00	75 000,00	0,00	0,00
OPE-2018-0149 / 920-CR 2903/ AS2M - REGION 2018 - PLATEFORME µROBOTEX - INVEST - Guillaume LAURENT	97 720,00		97 720,00	0,00	97 720,00	0,00
OPE-2018-0150 / 903-CR 2910 / AS2M - PLATEFORME µROBOTEX - Frais de personnel- Guillaume LAURENT	21 354,39		21 354,39	0,00	21 354,39	0,00
OPE-2018-0154 / 920-CR 2004 / INTERACTION HOTE GREFFON - REGION 2018 - PLATEFORME PBMP - INVEST - Olivier ADOTEVI	120 887,00		120 887,00	39 483,54	0,00	81 403,46
OPE-2018-0158 / 920-CR 4133 Agence de l'eau - Suivi Clauge et affluents dans le cadre de travaux de restauration 2018-2019	64 195,00		64 195,00	19 258,00	0,00	44 937,00
OPE-2018-0159 / 920-CR 1006 - ANANKE - Thèse M. Quintanilla	35 065,38		35 065,38	35 065,38	0,00	0,00
OPE-2018-0161 / 920-CR 1006/ ENISYS - REGION 2018 - PLATEFORME FLUIDIX - INVEST- Laurent GIRARDOT	137 689,77		137 689,77	59 753,82	77 935,95	0,00
OPE-2018-0164 / 901-CR 3301 / MSHE - REGION 2018 - PLATEFORME PFT MSHE- INVEST - PHILIPPE BARRAL	115 941,23		115 941,23	79 589,96	36 351,26	0,01
OPE-2018-0166 / 920-CR 3103 / MIMENTO-REGION 2018-PLATEFORME MIMENTO-INVEST- Christophe GORECKI	320 000,00		320 000,00	297 142,86	22 857,14	0,00
OPE-2018-0169 / 903-CR 5110 / CHRONO-REGION RECHERCHE D'EXCELLENCE 2 - FONCT - FRANCIS RAOUL	281 600,00		281 600,00	126 281,34	0,00	155 318,66
OPE-2019-0001 / 920-CR 3103 BPI et FEDER - Projet NEXT WATCH	1 884 031,69		1 884 031,69	588 035,47	336 997,58	958 998,64
OPE-2019-0002 / 920-CR 2603 ALSTOM SA - Hélios	70 000,00		70 000,00	70 000,00	0,00	0,00
OPE-2019-0003 / 920-CR 3104 BRISTOL MYERS SQUIBB (BMS) - Projet SPECIMONITOR	166 107,00		166 107,00	166 107,00	0,00	0,00
OPE-2019-0005 / 920-CR 1006 ASSYSTEM - Accueil des personnels	17 600,00		17 600,00	17 600,00	0,00	0,00
OPE-2019-0006 / 920-CR 2603 INRS - Modélisation hyperplasie intimale artérielle digitale	29 403,00		29 403,00	18 750,00	0,00	10 653,00
OPE-2019-0008 / 920-PIA LABEX -920-CR 3103 UBFC / ANR EUR EIPHI Reversement salaire Boucherie	65 000,00		65 000,00	65 000,00	0,00	0,00
OPE-2019-0009 / 920-CR 2603 ALSTOM - INPAC V4	47 600,00		47 600,00	47 600,00	0,00	0,00
OPE-2019-0013 / 906-CR 1400 / ELLIADD - PMA - Soutien aux activités du laboratoire pour les années 2019 à 2021	102 562,15		102 562,15	81 062,14	3 188,95	18 311,06
OPE-2019-0014 / 906-CR 1200 / CHRONO-ENVIRONNEMENT - PMA - Soutien aux activités du laboratoire pour les années 2019 à 2021	192 278,51		192 278,51	159 778,51	29 659,65	2 840,35
OPE-2019-0015 / 903 / 906-CR 2800 -1100 / FEMTO ST - PMA - Soutien aux activités du laboratoire année 2019 à 2021	295 410,27		295 410,27	234 410,27	57 752,10	3 247,90
OPE-2019-0019 / 920-CR 4133 Fédération française de la Chasse du Jura - Capacité biogène du lac de Chambly	11 168,64		11 168,64	5 509,50	5 659,14	0,00
OPE-2019-0022 / 920-CR 1006 RAILENIUM - Accueil P. Saenger	29 267,00		29 267,00	29 267,00	0,00	0,00
OPE-2019-0023 / 920-CR 3204 INTERREG CONSEIL REGIONAL - SOCRATE INDUSTRIE - PRODIMED	56 292,43		56 292,43	0,00	32 410,94	23 881,49
OPE-2019-0024 / 920-CR 1006 ADEME + FRI - HYCAUNAIS	120 904,86		120 904,86	24 532,26	0,00	96 372,60
OPE-2019-0025 / 921-PIA 3 - CONV REVERS. UBFC/UFC - PIA 3 RITM-BFC Tranche1 2018 - Nouveaux cursus à l'Université	254 307,00		254 307,00	191 697,00	451,97	62 158,03
OPE-2019-0027 / 920-CR 2603 Safran CERAMICS	52 640,00		52 640,00	52 640,00	0,00	0,00
OPE-2019-0028 / 920-CR 2501 ARP ASTRANCE Thèse Paul Savary	1 120,00		1 120,00	840,00	0,00	280,00
OPE-2019-0029 / 920-CR 2303 PARKEON Thèse Mathieu BRILAND	15 000,00		15 000,00	15 000,00	0,00	0,00
OPE-2019-0030 / 920-CR 2603 ADR ALCEN Thèse Camille JEANNOT	45 000,00		45 000,00	33 000,00	12 000,00	0,00
OPE-2019-0031 / 920-CR 0917 Gouvernement Nouvelle Calédonie - Nappes alluviales de la Koné / Données	19 735,00		19 735,00	19 735,00	0,00	0,00
OPE-2019-0034 / 920-CR 2603 THALES - Thèse Vincent FAUVEL	25 000,00		25 000,00	16 000,00	9 000,00	0,00
OPE-2019-0035 / 920-CR 1006 MBDA Réalisation mesures optiques pour caractériser la combustion	530 000,00		530 000,00	120 000,00	80 000,00	330 000,00
OPE-2019-0036 / 901-CR 2700 / LABO PSYCHOLOGIE - REGION 2019 - AMORCAGE VuPREP - FONCTIONNEMENT - MICHEL BOUTANQUOI	6 234,20		6 234,20	0,00	6 234,20	0,00
OPE-2019-0037 / 901-CR 2400 / CENTRE LUCIEN FEBVRE - REGION 2019 - AMORCAGE AOFROM - FONCTIONNEMENT - JEAN-PAUL BARRIERE	544,38		544,38	0,00	0,00	544,38
OPE-2019-0038 / 904-CR 2600 / PEPITE - REGION 2019 - AMORCAGE MICI-MED - FONCTIONNEMENT - YANN PELLEQUER	5 619,80		5 619,80	0,00	0,00	5 619,80
OPE-2019-0039 / 917-CR 0400 / UTINAM - REGION 2019- AMORCAGE DIAZOTE - FONCTIONNEMENT - BENOIT NOYELLES	9 000,00		9 000,00	0,00	0,00	9 000,00
OPE-2019-0040 / 903-CR 2301 / DISC FEMTO-ST - REGION 2019 - AMORCAGE SYNPAAMA - FONCTIONNEMENT - CHRISTOPHE LANG	3 144,16		3 144,16	0,00	3 144,16	0,00
OPE-2019-0041 / 903-CR 5110 / LABO CHRONO-ENVIRONNEMENT - REGION 2019 - AMORCAGE SiCar - FONCTIONNEMENT - LAURENCE MILLON	20 332,70		20 332,70	15 817,89	4 514,81	0,00
OPE-2019-0042 / 902-CR 800 / CRESE - REGION 2019 - BIG-POL - INVESTISSEMENT - THOMAS CHUFFART	1 428,60		1 428,60	0,00	1 428,60	0,00
OPE-2019-0043 / 902-CR 800 / CRESE - REGION 2019 - BIG-POL - FONCTIONNEMENT - THOMAS CHUFFART	334,95		334,95	0,00	0,00	334,95
OPE-2019-0044 / 901-CR 3500 / ELLIADD - REGION 2019 - IVES - FONCTIONNEMENT - THILO VON PAPE	39 962,00		39 962,00	0,00	0,00	39 962,00
OPE-2019-0045 / 903-CR 2910 / FEMTO-ST AS2M - REGION 2019 - SOMFF03D - INVESTISSEMENT - ADRIEN DROUOT	27 415,00		27 415,00	16 608,60	10 806,40	0,00
OPE-2019-0046 / 903-CR 2910 / AS2M FEMTO-ST - REGION 2019 - ANER SOMFF03D - FONCTIONNEMENT - ADRIEN DROUOT	11 915,49		11 915,49	4 250,53	7 664,96	0,00
OPE-2019-0048 / 903-CR 5110 / CHRONO-ENVIRONNEMENT - REGION 2019 - ANER CRITICAL PEAT - FONCTIONNEMENT - GUILLAUME BERTRAND	25 546,11		25 546,11	14 263,45	0,00	11 282,66
OPE-2019-0049 / 904-CR 2600 / FCT ET DYFCT EPITHELIALES - REGION 2019 - ENVERGURE BDNF - INVESTISSEMENT - CELINE DEMOUGEOT	11 363,88		11 363,88	11 363,88	0,00	0,00
OPE-2019-0050 / 904-CR 2600 / FCT ET DYFCT EPTHELIALES REGION 2019 -ENVERGURE BDNF - FONCTIONNEMENT - CELINE DEMOUGEOT	93 500,00		93 500,00	4 500,00	0,00	89 000,00
OPE-2019-0051 / 903-CR 2100 / LABORATOIRE MATHEMATIQUES - REGION 2019 - ENVERGURE FePromath - FONCTIONNEMENT - CHRISTIAN LE MERDY	70 312,46		70 312,46	0,00	0,00	70 312,46
OPE-2019-0052 / 903-CR 5110 / CHRONO ENVIRONNEMENT - REGION 2019 - ENVERGURE LIPDETECT - INVESTISSEMENT - CHRISTOPHE RAMSEYER	28 087,20		28 087,20	0,00	0,00	28 087,20
OPE-2019-0053 / 903-CR 5110 / CHRONO ENVIRONNEMENT - REGION 2019 - ENVERGURE LIPDETECT - FONCTIONNEMENT - CHRISTOPHE RAMSEYER	99 862,00		99 862,00	54 419,13	0,00	45 442,87
OPE-2019-0054 / 903-CR 2500 / FEMTO OPTIQUE - REGION 2019- ENVERGURE AMBITION - post-doctorant - LEA CHACCOUR	49 049,16		49 049,16	16 313,30	32 735,86	0,00

Opérations	Montant de l'opération	Prélèvement sur la trésorerie	Financements extérieurs			
			Montant	Encaissements au titre des années antérieures	Encaissements pour l'année n	Restes à encaisser
	(1)	(14)	(15)=(1)-(14)	(16)	(17)	(18)=(15)-(16)-(17)
OPE-2019-0055 / 903-CR 2100 / LABORATOIRE MATHÉMATIQUES - REGION 2019 - ENVERGURE MISSDATA - CAMELIA GOGA	25 000,00		25 000,00	0,00	0,00	25 000,00
OPE-2019-0056 / 901-CR 3500 / ELLIADD - REGION 2019 - ENVERGURE ATISHS - INVESTISSEMENT - MAX SILBERZTEIN	36 000,00		36 000,00	0,00	36 000,00	0,00
OPE-2019-0057 / 901-CR 3500 / ELLIADD - REGION 2019 - ENVERGURE ATISHS - FONCTIONNEMENT - MAX SILBERZTEIN	10 007,86		10 007,86	0,00	0,00	10 007,86
OPE-2019-0058 / 904-CR 2000 / HOTE GREFFON - REGION 2019 - ENVERGURE FIBROLUTION - INVESTISSEMENT - JAMAL BAMOULID	63 991,40		63 991,40	0,00	63 991,40	0,00
OPE-2019-0059 / 904-CR 2000 / HOTE GREFFON - REGION 2019 - ENVERGURE FIBROLUTION - FONCTIONNEMENT - JAMAL BAMOULID	203 097,29		203 097,29	0,00	0,00	203 097,29
OPE-2019-0061 / 917-CR 0600 / OSU THETA - REGION 2019 - ENVERGURE TRANSKARST - INVESTISSEMENT - HELENE CELLE JEANTON	19 519,98		19 519,98	19 519,98	0,00	0,00
OPE-2019-0062 / 917-CR 0600/ OSU THETA - REGION 2019 - ENVERGURE TRANSKARST - FONCTIONNEMENT - HELENE CELLE JEANTON	147 561,27		147 561,27	0,00	147 561,27	0,00
OPE-2019-0063 / 901-CR 2700 / Labo psychologique - REGION 2019 - ENVERGURE SW-PBS - FONCTIONNEMENT - VIOLAINE KUBISZEWSKI	12 978,00		12 978,00	0,00	0,00	12 978,00
OPE-2019-0064 / 901-CR 2700 / LABO PSYCHOLOGIE - REGION 2019 - ENVERGURE SW-PBS - POST-DOC - VIOLAINE KUBISZEWSKI	49 640,29		49 640,29	16 239,35	33 400,94	0,00
OPE-2019-0065 / 917-CR 0600 / OSU THETA - REGION 2019 - ENVERGURE dat@UBFC - INVESTISSEMENT - SYLVIE DAMY	2 552,02		2 552,02	2 552,02	0,00	0,00
OPE-2019-0066 / 917-CR 0600 /OSU THETA - REGION 2019 - ENVERGURE dat@UBFC - FONCTIONNEMENT - SYLVIE DAMY	110 576,33		110 576,33	0,00	110 513,90	62,43
OPE-2019-0067 / 904-CR 3600 / LABO NANOMEDECINE - REGION 2019 - ENVERGURE DELPHI - INVESTISSEMENT - GUILLAUME HERLEM	112 777,00		112 777,00	112 777,00	0,00	0,00
OPE-2019-0068 / 904-CR 3600 / LABO NANOMEDECINE - REGION 2019 - ENVERGURE DELPHI - FONCTIONNEMENT - GUILLAUME HERLEM	8 007,56		8 007,56	0,00	0,00	8 007,56
OPE-2019-0069 / 920-CR 3605 / UTINAM FEMTO-ST - REGION 2019 - EXCELLENCE CoMICS (axe 1) - INVEST - BORIS LAKARD	116 392,54		116 392,54	113 897,65	0,00	2 494,89
OPE-2019-0070 / 920-CR 3605 / UTINAM - REGION 2019 - EXCELLENCE CoMICS (axe 1) - FONCTIONNEMENT - BORIS LAKARD	114 551,91		114 551,91	44 550,25	0,00	70 001,66
OPE-2019-0071 / 920-CR 6003 / TEMPS FREQUENCE FEMTO-ST - REGION 2019 - EXCELLENCE CoMICS (axe 1) - INVESTISSEMENT - BLONDEAU PATISSIER VIRGINIE	48 576,25		48 576,25	0,00	0,00	48 576,25
OPE-2019-0072 / 920-CR 6003 / TEMPS-FREQUENCE FEMTO-ST - REGION 2019 - EXCELLENCE CoMICS (axe 1) - FONCTIONNEMENT - BLONDEAU PATISSIER VIRGINIE	40 193,37		40 193,37	0,00	0,00	40 193,37
OPE-2019-0073 / 903-CR 4100 / MN2S FEMTO-ST - REGION 2019 - EXCELLENCE CoMICS (axe 1) - POST DOC M. VANOTTI - BLONDEAU PATISSIER VIRGINIE - recrutement en 2021 avec accord de la Région ( 14/04/2020)	50 000,00		50 000,00	0,00	23 190,96	26 809,04
OPE-2019-0074 / 920-CR 4113 / CHRONO ENVIRONNEMENT - REGION 2019 - EXCELLENCE PubPrivlands (axe 2) - FONCTIONNEMENT - FRANCIS RAOUL	43 919,42		43 919,42	0,00	0,00	43 919,42
OPE-2019-0075 / 903-CR 5110 / CHRONO ENVIRONNEMENT - REGION 2019 - EXCELLENCE PubPrivlands (axe 2) - POST DOC BOPP ESTEBAN	50 285,17		50 285,17	0,00	40 000,00	10 285,17
OPE-2019-0076 / 920-CR 2004 / INTERACTIONS HOTE GREFFON - REGION 2019 - EXCELLENCE PERSONALISE (axe 3) - INVESTISSEMENT - OLIVIER ADOTEVI	179 152,43		179 152,43	74 751,43	0,00	104 401,00
OPE-2019-0077 / 920-CR 2004 / INTERACTIONS HOTE GREFFON - REGION 2019 - EXCELLENCE PERSONALISE (axe 3) - FONCTIONNEMENT - OLIVIER ADOTEVI	114 593,95		114 593,95	0,00	84 258,52	30 335,43
OPE-2019-0078 / 904 - CR 2000 / INTERACTION HOTE GREFFON - REGION 2019 - EXCELLENCE PERSONALISE (axe 3) - POST DOC A. KUMAR - OLIVIER ADOTEVI	50 000,00		50 000,00	0,00	0,00	50 000,00
OPE-2019-0079 / 920-CR 3103 / FEMTO-ST - REGION 2019 - EXCELLENCE DIMESUR - INVESTISSEMENT - THERESE LEBLOIS	74 085,89		74 085,89	22 839,89	0,00	51 246,00
OPE-2019-0080 / 920-CR 3103 / FEMTO-ST - REGION 2019 - EXCELLENCE DIMESUR - FONCTIONNEMENT - THERESE LEBLOIS	32 261,90		32 261,90	31 182,05	0,00	1 079,85
OPE-2019-0082 / 904-CR 2000 /HÔTE GREFFON - REGION 2019 - EXCELLENCE LipSTIC - INVESTISSEMENT - PHILIPPE SAAS	32 597,47		32 597,47	11 875,61	20 721,86	0,00
OPE-2019-0083 / 904-CR 2000 / HÔTE GREFFON - REGION 2019 - EXCELLENCE LipSTIC - FONCTIONNEMENT - PHILIPPE SAAS	61 866,49		61 866,49	32 233,94	0,00	29 632,55
OPE-2019-0085 / 901-CR 3301 / MSHE - REGION 2019 - EXCELLENCE PriDe - FONCTIONNEMENT - ANDRE DIDIERJEAN	9 496,28		9 496,28	0,00	9 496,28	0,00
OPE-2019-0086 / 920-CR 3103 / FEMTO-ST - REGION 2019 - EXCELLENCE DECAP - INVESTISSEMENT - NADEGE COURJAL	107 055,14		107 055,14	0,00	0,00	107 055,14
OPE-2019-0087 / 920-CR 902 LA POSTE - CRESE - Théorie des jeux aux allocations de coûts de la Poste	47 000,00		47 000,00	47 000,00	0,00	0,00
OPE-2019-0088 / 920-CR 2503 / OPTIQUE FEMTO - REGION 2019 - EXCELLENCE DECAP - FONCTIONNEMENT - NADEGE COURJAL	19 905,70		19 905,70	16 000,00	0,00	3 905,70
OPE-2019-0090 / 920-CR 3103 / FEMTO-ST - REGION 2019 - EXCELLENCE AI-CONTROL-NET - INVESTISSEMENT - MAXIME JACQUOT	23 015,88		23 015,88	0,00	23 015,88	0,00
OPE-2019-0091 / 920-CR 2603 / LMA - REGION 2019 - EXCELLENCE CONTACT - FONCTIONNEMENT - GILLES BOURBON	13 052,30		13 052,30	0,00	12 829,45	222,85
OPE-2019-0094 / 903-CR 2500 / Optique FEMTO-ST - REGION 2019 - EXCELLENCE SUM - POST DOCTORANT - DAMIEN BIGOURD	49 459,04		49 459,04	49 459,04	0,00	0,00
OPE-2019-0095 / 920-CR 6003 / TEMPS FREQUENCE FEMTO - REGION 2019 - EXCELLENCE EPI-BAW - INVESTISSEMENT - AUSRINE BARTASYTE	104 530,00		104 530,00	0,00	104 530,00	0,00
OPE-2019-0096 / 920-CR 6003 / TEMPS FREQUENCE - REGION 2019 - EXCELLENCE EPI-BAW - FONCTIONNEMENT - AUSRINE BARTASYTE	39 999,12		39 999,12	25 000,00	0,00	14 999,12
OPE-2019-0097 / 901-CR 3301 / MSHE - REGION 2019 - PLATEFORMES PFT-MSHE - INVESTISSEMENT - PHILIPPE BARRAL	152 494,36		152 494,36	94 396,80	0,00	58 097,56
OPE-2019-0098 / 901-CR 3301 / MSHE - REGION 2019 - PLATEFORMES PFT-MSHE - FONCTIONNEMENT - PHILIPPE BARRAL	22 019,30		22 019,30	0,00	22 019,30	0,00
OPE-2019-0099 / 920-CR 2803 / MN2S FEMTO-ST - REGION 2019 /CNRS - PLATEFORMES SURFACE - INVESTISSEMENT - FRANK PALMINO	572 419,00		572 419,00	478 800,55	0,00	93 618,45
OPE-2019-0100 / 903-CR 5110 / CHRONO ENVIRONNEMENT - REGION 2019 - PLATEFORMES ACE - INVESTISSEMENT - NADIA CRINI	227 097,07		227 097,07	212 000,00	15 097,07	0,00
OPE-2019-0101 / 903-CR 5110 / CHRONO ENVIRONNEMENT - REGION 2019 - PLATEFORMES ACE - FONCTIONNEMENT - NADIA CRINI	16 213,57		16 213,57	16 213,57	0,00	0,00
OPE-2019-0103 / 920-CR 3103 / FEMTO-ST - REGION 2019 - PLATEFORMES MIMENTO - INVESTISSEMENT - THOMAS BARON	350 000,00		350 000,00	0,00	350 000,00	0,00
OPE-2019-0106 / 904-CR 2200 / MARQUEURS PRONOSTIQUES - REGION 2019 - PLATEFORMES EPSI - FONCTIONNEMENT - LAURENT MOUROT	16 079,87		16 079,87	14 713,61	0,00	1 366,26
OPE-2019-0107 / 920-CR 2803 BPI COAGU'CAPT	108 000,00		108 000,00	75 000,00	0,00	33 000,00
OPE-2019-0109 / 920-CR 2303 FEDER CONSEIL REGIONAL BOURGOGNE FRANCHE-COMTE - Massai	179 970,00		179 970,00	1 200,00	0,00	178 770,00
OPE-2019-0110 / 904-CR 2200 / MARQUEURS ....CEst PROJET EMERGENCE FATSOMCAN - MOUGIN-GUILLAUME FABIENNE	20 000,00		20 000,00	20 000,00	0,00	0,00
OPE-2019-0111 / 921-REGION AAP 2019 - EQUIPEMENTS PEDAGOGIQUES ET NUMERIQUES 2019	265 879,55		265 879,55	110 000,00	155 879,55	0,00
OPE-2019-0112 / 920-CR 1006 ALSTOM TRANSPORT SA - Thèse Lorenzo	60 000,00		60 000,00	60 000,00	0,00	0,00
OPE-2019-0113 / 920-CR 901 Crédit agricole - Thèse Sylvie Gautier	7 032,00		7 032,00	5 274,00	1 758,00	0,00
OPE-2019-0114 / 920-CR 2603 DELFINGEN - Thèse Rabhi	5 000,00		5 000,00	1 000,00	4 000,00	0,00
OPE-2019-0115 / 904-CR 2200 / convention de recherche et développement entre l'INSEP, l'UFC et la FF de Cyclisme	50 500,00		50 500,00	50 500,00	0,00	0,00
OPE-2019-0116 / 920-CR 2503 / OPTIQUE FEMTO - REGION 2019 - PLATEFORMES FRI-LIGHT - INVESTISSEMENT - ALEXIS MOSSET	451 985,53		451 985,53	296 564,87	0,00	155 420,66
OPE-2019-0117 / 920-CR 2801 GEOXIALAB - Thèse Luisa SALIERI	36 250,00		36 250,00	25 375,00	0,00	10 875,00
OPE-2019-0118 / 902-PIA IDEX -902-CR1600 / UBFC-ANR I-SITE MASTER BDEEM 2019-2022	210 990,36		210 990,36	165 990,36	45 000,00	0,00
OPE-2019-0119 / 920-CR 2603 THALES - Thèse Alexandre AZIER	45 000,00		45 000,00	22 500,00	11 250,00	11 250,00
OPE-2019-0120 / 903-PIA IDEX-CR0800 / UBFC-ANR I-SITE MASTER COMPUPHYS 2019-2023	302 991,98		302 991,98	225 000,00	75 000,00	2 991,98
OPE-2019-0121 / 906-PIA IDEX-CR1100 / UBFC-ANR I-SITE MASTER IOT 2019-2023	300 000,00		300 000,00	225 000,00	75 000,00	0,00
OPE-2019-0128 / 920-CR 2603 BPI E-Silence	199 500,00		199 500,00	128 950,00	100,00	70 450,00
OPE-2019-0129 / 901-PIA IDEX - 901-CR0100 / UBFC-ANR I-SITE MASTER RAREBOOK 2019-2022	301 500,00		301 500,00	225 000,00	76 500,00	0,00
OPE-2019-0130 / 920-CR 2603 ALSTOM - MCAT	11 200,00		11 200,00	11 200,00	0,00	0,00
OPE-2019-0131 / 920-CR 2503 Fondation Volkswagen Stiftung - Ingénierie informatique neuromorphique Extension 2	295 000,00		295 000,00	117 000,00	160 000,00	18 000,00
OPE-2019-0132 / 920-CR 3605 IRT M2P ATLAS	200 000,00		200 000,00	174 250,00	25 750,00	0,00
OPE-2019-0133 / 920-CR 3605 IRT M2P CHRONOS	200 000,00		200 000,00	168 850,00	31 150,00	0,00



Opérations	Montant de l'opération	Prélèvement sur la trésorerie	Financements extérieurs			
			Montant	Encaissements au titre des années antérieures	Encaissements pour l'année n	Restes à encaisser
	(1)	(14)	(15)=(1)-(14)	(16)	(17)	(18)=(15)-(16)-(17)
OPE-2019-0134 / 903-CR 5130 CHRONO ENVIRONNEMENT / IPEV - PROGRAMME INTERACTIONS ARCTIQUE	101 357,00		101 357,00	59 400,00	35 957,00	6 000,00
OPE-2019-0135 / 920-CR 2604 COSBIONAT - Etude clinique Dynarome	33 600,00		33 600,00	33 600,00	0,00	0,00
OPE-2019-0136 / 920-CR 4133 BRGM - Thèse Jonas VANARDOIS	30 251,00		30 251,00	21 175,70	9 075,30	0,00
OPE-2019-0137 / 920-CR 2604 PHV PHARMA - Travaux d'expertise	14 844,00		14 844,00	14 844,00	0,00	0,00
OPE-2019-0138 / 920-CR 2303 FLOWBIRD (ex Parkéon) - Thèse Eric CHHOR	20 000,00		20 000,00	15 000,00	5 000,00	0,00
OPE-2019-0139 / 903-CR 4100 / TEMPS-FREQUENCE - DOCTORANT CAGB 2019-2022 - BAUDIQUEZ Antoine	89 110,33		89 110,33	59 241,82	29 616,14	252,37
OPE-2019-0140 / 903-CR 2910/ AS2M FEMTO - DOCTORANT CAGB 2019/2022 LEVEZIEL MAXENCE	89 196,64		89 196,64	59 241,82	29 616,14	338,68
OPE-2019-0141 / 920-CR 2804 CIGC Etude sur le rassasiement sensoriel	4 000,00		4 000,00	4 000,00	0,00	0,00
OPE-2019-0142 / 904-CR 2000 / INTERACTION HÔTE... DOCTORANT CAGB 2019/2022 - HADERBACHE MOHAMED RAFIK	89 163,18		89 163,18	59 241,82	29 616,14	305,22
OPE-2019-0143 / 903-CR 2100 / LABO DE MATHEMATIQUES - DOCTORANT CAGB 2019/2022 - SPYCHALA CECILE	88 933,08		88 933,08	59 241,82	29 616,14	75,12
OPE-2019-0145 / 920-CR 2603 THALES - Thèse Emmanuel BACHY	50 220,00		50 220,00	50 220,00	0,00	0,00
OPE-2019-0146 / 920-CR 2603 THALES Solutions amortissantes intégrées aux pylones de fixation des emports d'avions	19 600,00		19 600,00	19 600,00	0,00	0,00
OPE-2019-0147 / 920-CR 6003 SAINT GOBAIN GLASS - RFID	27 000,00		27 000,00	27 000,00	0,00	0,00
OPE-2019-0149 / 920-CR 3504 COMPRESSPORT - Accueil Arnaud MENETRIER	22 500,00		22 500,00	13 500,00	9 000,00	0,00
OPE-2019-0150 / 920-CR2903 FACE FOUNDATION - I2ME (International Intelligent Microrobotics Exchange Program)	8 818,00		8 818,00	8 818,00	0,00	0,00
OPE-2019-0151 / 920-CR 3605 - ADEME - PAPIRUS	76 816,60		76 816,60	0,00	0,00	76 816,60
OPE-2019-0152 / 920-CR 2306 FAURECIA - Thèse AL HACHEM	82 500,00		82 500,00	56 250,00	18 750,00	7 500,00
OPE-2019-0153 / 920-CR 2306 FAURECIA - Thèse Jérôme MEYER	75 000,00		75 000,00	56 250,00	18 750,00	0,00
OPE-2019-0154 / 920-CR 2603 COMADUR - Essai taux de charge critique	2 500,00		2 500,00	2 500,00	0,00	0,00
OPE-2019-0155 / 921-PIA 3-CONV REVERS. UBFC/UFC - PIA 3 RITM-BFC Tranche 2 2019 - Nouveaux cursus à l'Université	147 393,00		147 393,00	137 096,50	0,00	10 296,50
OPE-2019-0157 / 920-CR 2701 MNH - Etude sur la santé des personnels soignants	8 000,00		8 000,00	8 000,00	0,00	0,00
OPE-2019-0158 / 901-CR 2700 / PSYCHOLOGIE - DSR SECURITE ROUTIERE 2019-2022	100 000,00		100 000,00	90 000,00	0,00	10 000,00
OPE-2019-0159 / 903-CR 5110 / CHRONO - DOCTORANT CAGB 2019/2022 - MARION LAMIRAL / GAUTHIER-MANUEL HONORINE	88 857,96		88 857,96	59 241,82	29 616,14	0,00
OPE-2019-0160 / 920-CR 1006 Robert BOSCH GmbH - Freeze start up (FSU) tests and service for short PEM fuel cell stack	55 302,00		55 302,00	55 302,00	0,00	0,00
OPE-2019-0161 / 921- ENS Lyon - contrats doctoraux Clara CHAFFARDON et Juliane LACHAUT oct 2019 à sept 2022	163 632,00		163 632,00	122 724,00	40 908,00	0,00
OPE-2019-0162 / 921 / ENS Paris - contrat doctoral Ariel GUILLET oct 2019 à sept 2022	89 112,00		89 112,00	61 362,00	20 454,00	7 296,00
OPE-2019-0163 / 920-CR 1006 SATT Sayens - convention DOSIGEL	107 681,77		107 681,77	86 431,27	0,00	21 250,50
OPE-2020-0001 / 920-CR 3605 MICHELIN - Influence de l'électro-polissage	23 000,00		23 000,00	23 000,00	0,00	0,00
OPE-2020-0002 / 920-CR 1603 Ligue contre le cancer CCIR EST - ECAD	27 500,00		27 500,00	27 500,00	0,00	0,00
OPE-2020-0003 / 920-CR 1403 UCB BIOPHARMA - Characterization of the mouse model	10 566,00		10 566,00	10 566,00	0,00	0,00
OPE-2020-0004 / 920-CR 2501 DEPARTEMENT HAUTE SAONE - Vallée de la Saône	15 000,00		15 000,00	7 500,00	7 500,00	0,00
OPE-2020-0005 / 920-CR 2603 ALSTOM - SIMPACK	41 440,00		41 440,00	41 440,00	0,00	0,00
OPE-2020-0006 / 920-CR 4133 ANDRA BARROIS	120 982,00		120 982,00	60 000,00	40 000,00	20 982,00
OPE-2020-0007 / 920-CR 2603 ALSTOM - AMTRAK MCAT	57 456,00		57 456,00	57 456,00	0,00	0,00
OPE-2020-0008 / 920-CR 0902 ANDPC - Etude de coûts ANDPC	83 100,00		83 100,00	24 930,00	58 170,00	0,00
OPE-2020-0010 / 921-CR 0707 / CST - MANIFESTATION "RESEAUX" - FONCTIONNEMENT - CLAIRE DUPOUET	24 274,85		24 274,85	10 824,85	0,00	13 450,00
OPE-2020-0011 / 920-CR 2101 INTERREG DECRYPT	220 706,52		220 706,52	0,00	0,00	220 706,52
OPE-2020-0012 / 920-CR 2701 Conseil national de l'ordre des vétérinaires (CNOV) et Vetosentraide	15 000,00		15 000,00	15 000,00	0,00	0,00
OPE-2020-0013 / 921-CR 0300/CDS - ENSMM / UTBM / UFC - COMMUNAUTE DU SAVOIR 2020-2021-2022	211 390,19		211 390,19	52 735,59	19 706,24	138 948,36
OPE-2020-0014 / 920-CR 2803 VETBIOBANK - Cellules stromales mesenchymateuses canines	11 500,00		11 500,00	11 500,00	0,00	0,00
OPE-2020-0015 / 920-CR 3104 ALTEVAX	15 000,00		15 000,00	15 000,00	0,00	0,00
OPE-2020-0016 / 920-CR 2803 - Conseil Régional BFC - Interreg METEOR	315 129,87		315 129,87	0,00	0,00	315 129,87
OPE-2020-0017 / 920-CR 2603 Conseil Régional BFC - INTERREG NEODIAM	67 591,07		67 591,07	0,00	0,00	67 591,07
OPE-2020-0018 / 920-CR 3123 DREAL Banque culturelle ex situ de saxifraga hirculus 2020	23 492,50		23 492,50	19 213,60	0,00	4 278,90
OPE-2020-0020 / 920-CR 2303 FEDER BPI - SYLOIN	426 269,45		426 269,45	21 000,00	7 822,99	397 446,46
OPE-2020-0033 / 921-CR 0707- CST -(NP)- REGION BFC - CONVENTION RELATIVE AU FONCTIONNEMENT DE LA FABRIKA 2020-2022	59 500,00		59 500,00	55 000,00	0,00	4 500,00
OPE-2020-0034 / 920-CR 2903 BPI - NANO 2022	138 000,00		138 000,00	96 000,00	0,00	42 000,00
OPE-2020-0036 / 920-CR 1006 JEAN CHEREAU SAS - Remorque dans le cadre du projet ROAD	19 820,00		19 820,00	19 820,00	0,00	0,00
OPE-2020-0037 / 920-CR 2503 Commission européenne - Université Aston - MULTIPLY NEWRONS	116 564,00		116 564,00	40 250,00	76 314,00	0,00
OPE-2020-0047 / 917-CR 0600 / OSU - REGION 2020 ENVERGURE - SISMEAUCLIM - FONCT JULIE ALBARIC	81 522,00		81 522,00	0,00	0,00	81 522,00
OPE-2020-0048 / 917-CR 0600 / OSU - REGION 2020 ENVERGURE - SISMEAUCLIM - INVEST JULIE ALBARIC	27 195,00		27 195,00	0,00	0,00	27 195,00
OPE-2020-0049 / 917-CR 0600 / OSU - REGION 2020 ENVERGURE - SISMEAUCLIM - FONCT - STEINMANN MARC	18 015,00		18 015,00	0,00	0,00	18 015,00
OPE-2020-0050 / 917-CR 0600 / OSU - REGION 2020 ENVERGURE - SISMEAUCLIM - INVEST - STEINMANN MARC	27 195,00		27 195,00	0,00	0,00	27 195,00
OPE-2020-0051 / 917-CR 0400 / SPACE UTINAM - REGION 2020 ENVERGURE - PASCOA E1 INVEST SYLVAIN PICAUD	3 041,81		3 041,81	3 041,81	0,00	0,00
OPE-2020-0052 / 917-CR 0400 / SPACE UTINAM - REGION 2020 ENVERGURE - PASCOA E1 FONCT SYLVAIN PICAUD	89 100,00		89 100,00	0,00	150,50	88 949,50
OPE-2020-0053 / 917-CR 0200 / PHAS UTINAM - REGION 2020 ENVERGURE - PASCOA E2 INVEST MONTILLAUD JULIEN	19 129,20		19 129,20	19 129,20	0,00	0,00
OPE-2020-0054 / 917-CR 0600 / OSU THETA - REGION 2020 ENVERGURE - PASCOA E2 FONCT MONTILLAUD JULIEN	30 600,00		30 600,00	0,00	0,00	30 600,00
OPE-2020-0055 / 903-CR 5110 / CHRONO - REGION 2020 - ENVERGURE ALIM-BRA INVEST - DIDIER HOCQUET	76 349,00		76 349,00	0,00	0,00	76 349,00
OPE-2020-0056 / 903-CR 5110 / CHRONO - REGION 2020 ENVERGURE ALIM-BRA FONCT - DIDIER HOCQUET	99 630,00		99 630,00	0,00	0,00	99 630,00
OPE-2020-0057 / 903-CR 5110 / CHRONO ENVIRONNEMENT - REGION 2020 - ENVERGURE FINEAU - INVESTISSEMENT - CRINI GREGORIO	5 272,00		5 272,00	0,00	0,00	5 272,00
OPE-2020-0058 / 903-CR 5110 / CHRONO ENVIRONNEMENT - REGION 2020 - ENVERGURE FINEAU - FONCTIONNEMENT- CRINI GREGORIO	100 000,00		100 000,00	0,00	0,00	100 000,00
OPE-2020-0059 / 903-CR 3604 / UTINAM REGION 2020 ENVERGURE FINEAU INVESTISSEMENT JEROME HUSSON	22 800,00		22 800,00	0,00	0,00	22 800,00
OPE-2020-0060 / 903-CR 3604 / UTINAM- REGION 2020 - ENVERGURE FINEAU - FONCTIONNEMENT - HUSSON JEROME	28 200,00		28 200,00	0,00	0,00	28 200,00
OPE-2020-0061 / 920-CR 3605 / UTINAM - REGION 2020 - ENVERGURE ICARE INVEST - HALLEZ LOIC	27 660,00		27 660,00	0,00	0,00	27 660,00
OPE-2020-0062 / 920-CR 3605 / UTINAM - REGION 2020 - ENVERGURE ICARE FONCT - HALLEZ LOIC	94 219,00		94 219,00	0,00	0,00	94 219,00
OPE-2020-0063 / 901-CR 2700 / PSYCHO - REGION 2020 ENVERGURE TRAUMA FONCT - SANAHUJA ALMUDENA	50 000,00		50 000,00	0,00	0,00	50 000,00
OPE-2020-0064 / 904-CR 3500 / NEUROSCIENCES - REGION 2020 ENVERGURE TRAUMA FONCT - MARTIN ELISABETH	75 441,40		75 441,40	0,00	6 241,40	69 200,00
OPE-2020-0065 / 920-CR 2604 / PEPITE - REGION 2020 - EVERGURE REPTILS E4 - FONCTIONNEMENT - PUDLO MARC	26 000,00		26 000,00	0,00	0,00	26 000,00
OPE-2020-0066 / 920-CR 1603 / ESTROGENES ... - REGION 2020 ENVERGURE - REPTILS E1 INVEST - ERIC HERVOUET	58 719,00		58 719,00	0,00	0,00	58 719,00
OPE-2020-0067 / 920-CR 1603 / ESTROGENES .. - REGION 2020 - ENVERGURE REPTILS E1 FONCT - ERIC HERVOUET	49 880,00		49 880,00	0,00	0,00	49 880,00
OPE-2020-0068 / 920-CR 2004 / INTERACTION - REGION 2020 - EVERGURE REPTILS E2 - INVESTISSEMENT - BORG CHRISTOPHE	21 080,00		21 080,00	0,00	0,00	21 080,00
OPE-2020-0069 / 920-CR 2004 / INTERACTION - REGION 2020 - EVERGURE REPTILS E2 - FONCTIONNEMENT - BORG CHRISTOPHE	49 480,00		49 480,00	0,00	0,00	49 480,00
OPE-2020-0070 / 920-CR 0917 / UTINAM- REGION 2020 - EVERGURE REPTILS E3 - INVESTISSEMENT - LAGES JOSE	16 052,00		16 052,00	0,00	0,00	16 052,00
OPE-2020-0071 / 917-CR 0200 / UTINAM- REGION 2020 - EVERGURE REPTILS E3 - FONCTIONNEMENT - LAGES JOSE	100 000,00		100 000,00	0,00	0,00	100 000,00
OPE-2020-0072 / 903-CR 2100 / LMB - REGION 2020 - BANAGRAF - AMORCAGE - FONCTIONNEMENT- Gilles LANCIENT	5 288,00		5 288,00	0,00	0,00	5 288,00

Opérations	Montant de l'opération	Prélèvement sur la trésorerie	Financements extérieurs			
			Montant	Encaissements au titre des années antérieures	Encaissements pour l'année n	Restes à encaisser
	(1)	(14)	(15)=(1)-(14)	(16)	(17)	(18)=(15)-(16)-(17)
OPE-2020-0073 / 903-CR 2100 / LMB - REGION 2020 - BANAGRAF- AMORCAGE - INVESTISSEMENT- Gilles LANCIE	1 791,00		1 791,00	0,00	0,00	1 791,00
OPE-2020-0074 / 903-CR 5110 / CHRONO - REGION 2020 - CLUSE - AMORCAGE - FONCT - Morana CAUSEVIC BULLY	7 975,00		7 975,00	0,00	0,00	7 975,00
OPE-2020-0075 / 903-CR 5110 / CHONO - REGION 2020 - AMORCAGE - CLUSE - INVEST- Morana CAUSEVIC BULLY	4 381,00		4 381,00	0,00	0,00	4 381,00
OPE-2020-0076 / 904-CR 3300 / Laboratoire Agents Pathogènes et inflammation - REGION 2020 - CMVAX - FONCT - AMORCAGE-- Georges HERBEIN	25 000,00		25 000,00	0,00	0,00	25 000,00
OPE-2020-0077 / 920-CR 2604 / PEPITE - REGION 2020 - HUMANISKIN - AMORCAGE - FONCTIONNEMENT - Yann PELLEQUER	24 167,00		24 167,00	0,00	0,00	24 167,00
OPE-2020-0078 / 903-CR 5110 / CHRONO - REGION 2020 - REMPLASTE - AMORCAGE - FONCTIONNEMENT- Frédéric GIMBERT	22 808,00		22 808,00	0,00	0,00	22 808,00
OPE-2020-0079 / 920-CR 2803 / MN2S - REGION 2020 - CASBA DYN- ANER - FONCTIONNEMENT - Vincent HUMBL	22 000,00		22 000,00	0,00	0,00	22 000,00
OPE-2020-0080 / 920-CR 2803 / MN2S - REGION 2020 - CASBA DYN - ANER - INVESTISSEMENT - Vincent HUMBL	16 293,00		16 293,00	0,00	0,00	16 293,00
OPE-2020-0081 / 920-CR 4113 / CHRONO - REGION 2020 - PBMA - ANER - FONCTIONNEMENT - Joseph GAUTHIER	30 376,00		30 376,00	0,00	0,00	30 376,00
OPE-2020-0082 / 920-CR 4113 / CHRONO - REGION 2020 - PBMA - ANER - INVESTISSEMENT -Joseph GAUTHIER	9 214,00		9 214,00	0,00	0,00	9 214,00
OPE-2020-0083 / 901-CR 2700 / Labo psychologie - REGION 2020 - EMPD SERVANT- ANER - FONCTIONNEMENT- Mathieu SERVANT	16 280,00		16 280,00	29,72	0,00	16 250,28
OPE-2020-0084 / 901-CR 2700/ Labo Psychologie - REGION 2020 - EMPD SERVANT- ANER - INVEST - Mathieu SERVANT	16 584,00		16 584,00	0,00	0,00	16 584,00
OPE-2020-0085 / 901-CR 2502 / THEMA - REGION 2020 - RESIDE - ANER- FONCTIONNEMENT - Samuel CARPENTER POSTEL	52 000,00		52 000,00	0,00	0,00	52 000,00
OPE-2020-0086 / 901-CR 2502 / THEMA - REGION 2020 - RESIDE - ANER - INVEST- Samuel CARPENTIER POSTEL	3 786,00		3 786,00	0,00	0,00	3 786,00
OPE-2020-0087 / 901-CR 3500/ ELLIAD - REGION 2020 - MASEREEL - ANER - FONCTIONNEMENT - Tatiana TRANKVILLITSKAIA	8 323,00		8 323,00	0,00	0,00	8 323,00
OPE-2020-0088 / 901-CR 3500/ ELLIAD - REGION 2020 - MASEREEL- ANER - INVESTISSEMENT - Tatiana TRANKVILLITSKAIA	802,00		802,00	0,00	802,00	0,00
OPE-2020-0089 / 920 - CR 4133 CNRS Florent HODEL	69 477,34		69 477,34	63 300,00	0,00	6 177,34
OPE-2020-0090 / 918-CR 0454 / FR EDUC - REGION 2020 - ACTIONS STRUCTURANTES - PASCO DENIS	15 000,00		15 000,00	10 582,50	4 417,50	0,00
OPE-2020-0091 / 903-CR5110 / LCE- REGION 2020 FONCT - PROJETS STRUCTURANTS - EPIATHS - PERASSO ANTOINE	31 000,00		31 000,00	15 500,00	0,00	15 500,00
OPE-2020-0092 / 920-CR 3605 SAFRAN - THESE BOUCHER	131 000,00		131 000,00	65 500,00	0,00	65 500,00
OPE-2020-0093 / 920-CR 1006 ANANKE moteurs MACE	185 000,00		185 000,00	185 000,00	0,00	0,00
OPE-2020-0094 / 920-CR 1006 BPI - HYDATA	280 000,00		280 000,00	195 000,00	0,00	85 000,00
OPE-2020-0095 / 920-CR 2004 LYMPHOBANK - Thèse Mathieur GONCALVES	11 272,00		11 272,00	9 772,00	1 500,00	0,00
OPE-2020-0096 / 920-CR 2803 KIT Karlsruhe Institute of Technology	49 200,00		49 200,00	19 680,00	9 840,00	19 680,00
OPE-2020-0097 / 920-CR 902 CFTC (Confédération française des travailleurs chrétiens) - Innovations managériales	6 250,00		6 250,00	4 166,67	2 083,33	0,00
OPE-2020-0098 / 920-CR 2501 - CR 2801 MILO (Mission locale) - AAP PIC REPERAGE	14 583,34	0,01	14 583,33	14 583,33	0,00	0,00
OPE-2020-0099 / 920-CR 2303 ORANGE - Thèse TAMAGNAN	24 000,00		24 000,00	8 000,00	16 000,00	0,00
OPE-2020-0100 / 920-CR 2603 ALSTOM Pueblo	28 000,00		28 000,00	28 000,00	0,00	0,00
OPE-2020-0103 / 920-CR 906 LE GRAND BELFORT - Ressourcement informatique 2020	26 000,00		26 000,00	26 000,00	0,00	0,00
OPE-2020-0104 / 920-CR 1006 NEXTPAC - Thèse Tianjiao LI	15 000,00		15 000,00	5 000,00	4 166,67	5 833,33
OPE-2020-0105 / 903-CR 5110 / LCE - REGION 2018 RECH EXCELLENCE - POST-DOC GOCEL-CHALTE DAVID	36 535,08		36 535,08	0,00	36 535,08	0,00
OPE-2020-0106 / 920-CR 3104 INCA - LDPC Institut National du cancer - leucémie cellules dendritiques	228 966,00		228 966,00	137 379,60	68 689,80	22 896,60
OPE-2020-0107 / 920-CR2501 MILO Mission locale - AAP APIC REPERAGE	14 583,34	0,01	14 583,33	14 583,33	0,00	0,00
OPE-2020-0108 / 920-CR 3504 VOLODALEN Thèse Thouvenot - Est-I	1 750,00		1 750,00	1 750,00	0,00	0,00
OPE-2020-0109 / 920-CR 4133 ARS - Plateforme JURAD-BAT qai radon	24 000,00		24 000,00	24 000,00	0,00	0,00
OPE-2020-0110 / 920-CR 2603 ALSTOM - Identification d'un modèle masses-ressor	16 880,00		16 880,00	16 880,00	0,00	0,00
OPE-2020-0111 / 920-CR 0914 DASTRI - DMC	35 662,00		35 662,00	35 662,00	0,00	0,00
OPE-2020-0113 / 911-CR 0911 / DEP GLT - REGION 2020- EQUIPEMENTS PEDAGOGIQUES ET NUMERIQUES - GERARDIN CATHERINE	14 512,20		14 512,20	6 000,00	4 066,82	4 445,38
OPE-2020-0114 / 921-CR 0500 / CEROU - REGION 2020 - MOBILITE ENTRANTE WADA KOICHI	40 272,89		40 272,89	24 000,00	16 272,89	0,00
OPE-2020-0115 / 920-CR 3311 ANDRA - RKM - Transmettre la mémoire des sites de stockage déchets radioactifs	17 830,00		17 830,00	5 349,00	12 481,00	0,00
OPE-2020-0116 / 921-CR 0300 / PRESIDENCE - REGION 2020 - DEPLACEMENTS ETUDIANTS POUR FORMATION CO-ACCREDITEES	9 562,08		9 562,08	9 000,00	0,00	562,08
OPE-2020-0117 / 927-CR 0300 / DIRECT. PEDAGO - REGION 2020- EQUIPEMENTS PEDAGOGIQUES ET NUMERIQUES - VENAILLE CAROLINE	30 000,00		30 000,00	8 000,00	12 000,00	10 000,00
OPE-2020-0118 / 905-CR 0300 / FORMATIONS - REGION 2020- EQUIPEMENTS PEDAGOGIQUES ET NUMERIQUES - SIDNEY GROSPRETRE	45 450,00		45 450,00	12 120,00	18 180,00	15 150,00
OPE-2020-0119 / 921-CR 0707 / CST - REGION VILLE GBM 2020 - FONCT - BIENNALE ARTS SCIENCES RESEAUX - JEREMY QUERENET	121 477,75		121 477,75	79 750,00	41 727,75	0,00
OPE-2020-0120 / 921-CR 0707 / CST - REGION 2020 - FONCT - PROCES DES MARTIENS - QUERENET JEREMY	8 000,00		8 000,00	4 000,00	4 000,00	0,00
OPE-2020-0121 / 920-CR 2803 / MN2S - REGION INNOVATION TECH. FONCT 2020 - PROJET SMYLE - MARGUIER SOPHIE	25 552,20		25 552,20	16 250,00	0,00	9 302,20
OPE-2020-0122 / 903-CR 5130 / LCE - VAINCRE LA MUCOVISCIDOSE - THESE AYA GHASSANI	89 460,00		89 460,00	29 820,00	29 820,00	29 820,00
OPE-2020-0123 / 901-CR 0200 / REGION 2020- EQUIPEMENTS PEDAGOGIQUES ET NUMERIQUES - GERARD ASCENSIO	31 783,20		31 783,20	6 360,00	9 531,60	15 891,60
OPE-2020-0124 / 903-CR 0800 / DEP PHYSIQUE - REGION 2020- EQUIPEMENTS PEDAGOGIQUES ET NUMERIQUES - EMILE CARRY	29 999,01		29 999,01	12 000,00	8 498,77	9 500,24
OPE-2020-0125 / 923-CR 0200 / REGION 2020- EQUIPEMENTS PEDAGOGIQUES ET NUMERIQUES - CECILE LEROY	18 470,00		18 470,00	7 388,00	1 396,73	9 685,27
OPE-2020-0126 / 904-CR 0100 /DIRECTION - REGION 2020- EQUIPEMENTS PEDAGOGIQUES ET NUMERIQUES - MOULIN THIERRY	10 400,00		10 400,00	10 400,00	0,00	0,00
OPE-2020-0127 / 926 - CR 0400/ PEDAGOGIE REGION 2020- EQUIPEMENTS PEDAGOGIQUES ET NUMERIQUES BOUQUET FABRICE	42 000,00		42 000,00	16 800,00	24 822,52	377,48
OPE-2020-0129 / 921-PIA 3 - 921-CONV REVERS. UBFC/UFC - PIA 3 RITM-BFC Tranche 3 2020 - Nouveaux cursus à l'Université	205 879,00		205 879,00	205 139,47	739,53	0,00
OPE-2020-0130 / 920-CNRS UFC Maintenance Salle Blanche	46 511,46		46 511,46	0,00	0,00	46 511,46
OPE-2020-0132 / 920-CR 3103 / FEMTO-ST - REGION 2020 - PLATEFORME MIMENTO - INVEST - THOMAS BARRON	315 444,00		315 444,00	0,00	0,00	315 444,00
OPE-2020-0133 / 901-CR 3301 / MSHE LEDOUX - REGION 2020 - PLATEFORMES SHERPA - INVEST - CHIARELLO ERNEST	9 582,00		9 582,00	0,00	0,00	9 582,00
OPE-2020-0134 / 920-CR 4113 / CHRONO - REGION 2020 - PLATEFORME PEA2T INVEST - LOUP PHILIPPE	31 657,00		31 657,00	0,00	0,00	31 657,00
OPE-2020-0135 / 920 - CR 4113 / CHRONO - REGION 2020 - PLATEFORME PEA2T FONCT - LOUP PHILIPPE	4 464,00		4 464,00	0,00	0,00	4 464,00
OPE-2020-0136 / 921-CR 1300 / REGION 2020 - PLATEFORME MESOCENTRE INVEST - LAURENT PHILIPPE	118 629,00		118 629,00	0,00	0,00	118 629,00
OPE-2020-0137 / 920-CR 2603 / DMA - REGION 2020 - PLATEFORME AMETISTE INVEST - FOLTETE EMMANUEL	340 860,00		340 860,00	0,00	0,00	340 860,00
OPE-2020-0138 / 920-CR 2603 / DMA - REGION 2020 - PLATEFORME AMETISTE FP - FOLTETE EMMANUEL	20 000,00		20 000,00	0,00	0,00	20 000,00
OPE-2020-0139 / 904-CR 3400 / REGION 2020 - PLATEFORME ANIMALERIE INVEST - MEILLET DOMINIQUE	93 737,00		93 737,00	0,00	0,00	93 737,00
OPE-2020-0140 / 920-CR1006 / ENERGIE - REGION 2020 PLATEFORME FLUIDIX INVEST - GIRARDOT LAURENT	116 640,00		116 640,00	0,00	0,00	116 640,00
OPE-2020-0141 / 920-CR 1006 / ENERGIE - REGION 2020 PLATEFORME FLUIDIX FP - GIRARDOT LAURENT	22 640,00		22 640,00	0,00	0,00	22 640,00
OPE-2020-0142 / 920-CR 2803 / MN2S - REGION 2020 - PLATEFORME CLIPP INVEST - BOIREAU WILFRID	145 869,00		145 869,00	0,00	0,00	145 869,00
OPE-2020-0143 / 920-CR 2803 / MN2S - REGION 2020 - PLATEFORME CLIPP FP - BOIREAU WILFRID	20 000,00		20 000,00	0,00	0,00	20 000,00
OPE-2020-0144 / 920-CR 2004 / HÔTE-GREFFON - REGION 2020 PLATEFORME BIOMONITORING INVEST - SAAS PHILIPPE	144 000,00		144 000,00	0,00	0,00	144 000,00



Opérations	Montant de l'opération	Prélèvement sur la trésorerie	Financements extérieurs			
			Montant	Encaissements au titre des années antérieures	Encaissements pour l'année n	Restes à encaisser
	(1)	(14)	(15)=(1)-(14)	(16)	(17)	(18)=(15)-(16)-(17)
OPE-2020-0145 / 920-CR 3605 / UTINAM - REGION 2020 PLATEFORME CHIMIE INVEST - HIHN JEAN-YVES	47 874,00		47 874,00	0,00	0,00	47 874,00
OPE-2020-0146 / 920-CR 3605 / UTINAM - REGION 2020 PLATEFORME CHIMIE FONCT - HIHN JEAN-YVES	5 196,00		5 196,00	0,00	0,00	5 196,00
OPE-2020-0147 / 920 - CR 3605 / UTINAM - REGION 2020 PLATEFORME MIFHySTO INVEST - HIHN JEAN-YVES	35 900,00		35 900,00	0,00	0,00	35 900,00
OPE-2020-0148 / 920-CR 3605 / UTINAM - REGION 2020 PLATEFORME MIFHySTO FONCT - HIHN JEAN-YVES	5 950,00		5 950,00	0,00	0,00	5 950,00
OPE-2020-0149 / 901-CR3301 / CNRS - Contribution contrat apprentissage en alternance Benoit Plaideau 24 aout 2020 au 03 septembre 2021	28 450,00		28 450,00	28 450,00	0,00	0,00
OPE-2020-0150 / 926-PIA UBFC - 926-CR 0400 / PROJET "RITM'Hyc", 7ème levier de RITM-BFC	266 842,43	592,43	266 250,00	266 250,00	0,00	0,00
OPE-2020-0151 / 921-CR0707 / INTERREG V-FEDER "LIVING LAB ARC JURASSIEN"	132 900,00		132 900,00	9 912,11	25 766,73	97 221,16
OPE-2020-0152 / 901-CR2800 LASA / MSA - projet MOSA - Dominique Jacques-JOUVENOT	43 100,00		43 100,00	17 240,00	17 240,00	8 620,00
OPE-2020-0153 / 906-CR 1200 / LCE - PMA 2020 - FINANCEMENT DE LA THESE DE JORDAN COLLOT	119 500,00		119 500,00	35 500,00	49 999,98	34 000,02
OPE-2020-0154 / 903-CR 5130 / LCE - MOBILITE ENTRANTE REGION 2020 -DANIJELA ARSENOV	48 000,00		48 000,00	24 000,00	0,00	24 000,00
OPE-2020-0155 / 904-CR 2000 / HÔTE GREFFON - MESRI CPER 2020 - ITC-FC-AutoMTI_BioProd - PHILIPPE SAAS	117 576,00		117 576,00	105 818,40	0,00	11 757,60
OPE-2021-0001 / 920-CR 4133 ADEME BIOTERA	34 875,40		34 875,40	0,00	0,00	34 875,40
OPE-2021-0002 / 920-CR 2603 ALSTOM HELIOS MCAT	76 160,00		76 160,00	8 960,00	67 155,00	45,00
OPE-2021-0003 / 920-CR 4133 OFB DURBAN	75 980,00		75 980,00	22 794,00	0,00	53 186,00
OPE-2021-0004 / 920-CR 0906 LE GRAND BELFORT - Ressourcement scientifique 2021	26 000,00		26 000,00	0,00	26 000,00	0,00
OPE-2021-0005 / 920-2306 COLRUYT These AGBEMADON	60 000,00		60 000,00	30 000,00	15 000,00	15 000,00
OPE-2021-0006 / 920-CR 4133 INRAE (NP)	10 000,00		10 000,00	0,00	10 000,00	0,00
OPE-2021-0008 / 920-CR 2501 IAD	5 600,00		5 600,00	5 600,00	0,00	0,00
OPE-2021-0009 / 920-CR 3104 Ligue contre le cancer CCIR Est / Angiopoeïtine	29 000,00		29 000,00	29 000,00	0,00	0,00
OPE-2021-0010 / 920-CR 1006 THERMODYN BAUCOUR	265 000,00		265 000,00	61 218,00	71 493,00	132 289,00
OPE-2021-0011 / 920-CR 1603 Ligue contre le cancer CCIR Est / projet ECAD	27 500,00		27 500,00	27 500,00	0,00	0,00
OPE-2021-0012 / 920-CR 3103 / FEMTO ST - CNRS CPER 2019	100 000,00		100 000,00	100 000,00	0,00	0,00
OPE-2021-0013 / 920-CR 3104 - ASTRAZENECA - Analyses réponse lymphocytaire	41 532,96		41 532,96	41 532,96	0,00	0,00
OPE-2021-0014 / 901-CR 3100 / SLIDO Europe for Citizens Grant Decision CIV	150 000,00		150 000,00	90 000,00	0,00	60 000,00
OPE-2021-0015 / 920-CR 2501 OFB REAUMUR	57 747,00		57 747,00	38 785,20	12 928,40	6 033,40
OPE-2021-0016 / 920-CR 2303 - INTERREG SAIAD 2	184 309,78		184 309,78	0,00	0,00	184 309,78
OPE-2021-0017 / 920-CR 1204 - INTERREG - SIA REMU	281 524,63		281 524,63	0,00	0,00	281 524,63
OPE-2021-0018 / 920-CR 1006 - Pole véhicule du futur - DEFHY BFC PERA	92 000,00		92 000,00	18 400,00	23 300,00	50 300,00
OPE-2021-0019 / 920-CR 2803 INTERREG BECOM	59 162,09		59 162,09	0,00	0,00	59 162,09
OPE-2021-0020 / 921-CR 0707 - CST - REGION BFC - CONVENTION RELATIVE AU FONCTIONNEMENT DE LA FABRIKA 2021	55 000,00		55 000,00	27 500,00	27 500,00	0,00
OPE-2021-0021 / 920-CR 1006 - IFP ENERGIES nouvelles (NP)	4 560,00		4 560,00	1 368,00	3 192,00	0,00
OPE-2021-0022 / 920-CR 0905 - Besancon Fitness MIHAILOVIC - Thèse CIFRE	6 160,00		6 160,00	2 053,00	2 053,00	2 054,00
OPE-2021-0030 / 920-CR 0902 - Fondation partenariale Paris Dauphine - FINTECH	5 000,00		5 000,00	2 500,00	2 500,00	0,00
OPE-2021-0031 / 920-CR 6003 - Ministere des armées DGA / antibrouillage GNSS	100 000,00		100 000,00	20 000,00	60 000,00	20 000,00
OPE-2021-0032 / 920-CR 4113 / CHRONO-ENVIRONNEMENT - REGION 2021 ENVERGURE FONCT - ANBALE - LLANES CATHERINE	67 505,00		67 505,00	0,00	0,00	67 505,00
OPE-2021-0033 / 917-CR 0600 / OSU THETA - REGION 2021 ENVERGURE FONCT CARBOSTOCK - WALTER-SIMMONET ANNE-VERONIQUE	21 955,00		21 955,00	0,00	0,00	21 955,00
OPE-2021-0034 / 903-CR 5110 / CHRONO - REGION 2021 ENVERGURE FONCT - ARCHEOGEOVIX - GAUTHIER EMILIE	29 547,00		29 547,00	0,00	0,00	29 547,00
OPE-2021-0035 / 902-CR 1100 / CRJFC - REGION 2021 ENVERGURE FONCT FAPE E3 - FABE - BROBBEL DORSMAN ANNE	7 360,00		7 360,00	0,00	0,00	7 360,00
OPE-2021-0036 / 901-CR 2700 / LASA - REGION 2021 ENVERGURE FONCT - FAPE E1 - SANAHUJA ALMUDENA	73 348,00		73 348,00	0,00	0,00	73 348,00
OPE-2021-0037 / 901-CR 2800 / LASA - REGION 2021 ENVERGURE FONCT FAPE E2- FABE -VINEL VIRGINIE	99 065,00		99 065,00	0,00	317,70	98 747,30
OPE-2021-0038 / 904-CR 3500 / NEUROSCIENCES - REGION 2021 ENVERGURE FONCT MADMAX E2 - AUBRY REGIS	83 597,00		83 597,00	0,00	0,00	83 597,00
OPE-2021-0039 / 904-CR 2200 / PCV - REGION 2021 ENVERGURE FONCT MADMAX E1 - MOUROT LAURENT	82 896,00		82 896,00	0,00	0,00	82 896,00
OPE-2021-0040 / 920-CR 3605 / UTINAM - REGION 2021 ENVERGURE FONCT - MATELECTROCAP - VIAU LYDIE	99 300,00		99 300,00	0,00	0,00	99 300,00
OPE-2021-0041 / 920-CR 1403 / NEUROSCIENCES - REGION 2021 ENVERGURE FONCT E1 TASTY-LIPIDS - VAN WAES VINCENT	73 101,00		73 101,00	0,00	0,00	73 101,00
OPE-2021-0042 / 920-CR 4112/ CHRONO - REGION 2021 ENVERGURE FONCT E2 TASTY-LIPIDS - RAMSEYER CHRISTOPHE	71 603,00		71 603,00	0,00	0,00	71 603,00
OPE-2021-0043 / 904-CR 3500 / NEUROSCIENCES - REGION 2021 ENVERGURE FONCT VASIS HAFFEN EMMANUEL	14 800,00		14 800,00	0,00	0,00	14 800,00
OPE-2021-0044 / 920-CR 4113 / CHRONO-ENVIRONNEMENT - REGION 2021 ENVERGURE INVEST - ANBALE - LLANES CATHERINE	78 214,00		78 214,00	0,00	0,00	78 214,00
OPE-2021-0045 / 903-CR 5110 / CHRONO - REGION 2021 ENVERGURE INVEST - ARCHEOGEOVIX GAUTHIER EMILIE	31 710,00		31 710,00	0,00	0,00	31 710,00
OPE-2021-0046 / 917-CR 0600 / OSU THETA - REGION 2021 ENVERGURE INVEST CARBOSTOCK - WALTER-SIMMONET ANNE-VERONIQUE	36 618,00		36 618,00	0,00	0,00	36 618,00
OPE-2021-0047 / 901-CR 2700 / LASA - REGION 2021 ENVERGURE INVEST - FAPE E1 - SANAHUJA ALMUDENA	12 251,00		12 251,00	0,00	0,00	12 251,00
OPE-2021-0048 / 901-CR 2800 / LASA - REGION 2021 ENVERGURE INVEST FAPE E2 -VINEL VIRGINIE	2 339,00		2 339,00	0,00	0,00	2 339,00
OPE-2021-0049 / 904-CR 2200 / PCV - REGION 2021 ENVERGURE INVEST MADMAX E1 - MOUROT LAURENT	28 454,00		28 454,00	0,00	0,00	28 454,00
OPE-2021-0050 / 920-CR 3605 / UTINAM - REGION 2021 ENVERGURE INVEST - MATELECTROCAP - VIAU LYDIE	49 588,00		49 588,00	0,00	0,00	49 588,00
OPE-2021-0051 / 903-CR 4113 / CHRONO - REGION 2021 ENVERGURE INVEST E2 TASTY-LIPIDS - RAMSEYER CHRISTOPHE	2 964,00		2 964,00	0,00	0,00	2 964,00
OPE-2021-0052 / 920-CR 1403 / NEUROSCIENCES - REGION 2021 ENVERGURE INVEST E1 TASTY-LIPIDS - VAN WAES VINCENT	64 048,00		64 048,00	0,00	0,00	64 048,00
OPE-2021-0053 / 904-CR 3500 / NEUROSCIENCES - REGION 2021 ENVERGURE INVEST VASIS HAFFEN EMMANUEL	36 475,00		36 475,00	0,00	0,00	36 475,00
OPE-2021-0054 / 903-CR 5110 / LABO CHRONO - REGION 2021 - AMORCAGE - FONCT - AGRAL - Gudrun BORNETTE	20 987,00		20 987,00	0,00	0,00	20 987,00
OPE-2021-0055 / 901-CR 2700 / LABO PSYCHOLOGIE - REGION 2021 - AMORCAGE - FONCT - AIDA CSP - Alexandra BERNARD	14 272,00		14 272,00	0,00	0,00	14 272,00
OPE-2021-0056 / 920-CR 4113 / LABO CHRONO - REGION 2021 - AMORCAGE - FONCT - CAIMEN - Steffi ROCCHI	24 993,00		24 993,00	0,00	0,00	24 993,00
OPE-2021-0057 / 905-CR 0900 / UPFR SPORT - REGION 2021 - AMORCAGE - FONCT - CA-IS_C3S - Audrey TUAILLON DEMESY	22 462,00		22 462,00	0,00	0,00	22 462,00
OPE-2021-0058 / 903-CR 1600 / LABO INTERACTIONS HOTE GREFFON - REGION 2021 - AMORCAGE - FONCT - CLANT - Michaël GUITTAUT	25 000,00		25 000,00	0,00	0,00	25 000,00
OPE-2021-0059 / 901-CR 3500 / LABO ELLIADD - REGION 2021 - AMORCAGE - FONCT - CPN - Marianne FROYE	19 692,00		19 692,00	0,00	0,00	19 692,00
OPE-2021-0060 / 904-CR 3300 / LABO API - REGION 2021 - AMORCAGE - FONCT - CURECOVID - Georges HERBEIN	19 000,00		19 000,00	0,00	0,00	19 000,00
OPE-2021-0061 / 903-CR 3604 / LABO UTINAM - REGION 2021 - AMORCAGE - FONCT - DeCOMAB - Isabelle JOURDAIN	14 012,00		14 012,00	0,00	0,00	14 012,00
OPE-2021-0062 / 903-CR 5110 / LABO CHRONO - REGION 2021 - AMORCAGE - FONCT - GUAYMAS - Martine BUATIER	13 964,00		13 964,00	0,00	0,00	13 964,00
OPE-2021-0063 / 901-CR 3301 / MSHE - REGION 2021 - AMORCAGE - FONCT - REPRESACT - Mathieu LESOURD	11 400,00		11 400,00	0,00	0,00	11 400,00
OPE-2021-0064 / 903-CR 5110 / LABO CHRONO - REGION 2021 - AMORCAGE - INVEST - AGRAL - Gudrun BORNETTE	3 991,00		3 991,00	0,00	0,00	3 991,00
OPE-2021-0065 / 901-CR 2700 / LABO PSYCHOLOGIE - REGION 2021 - AMORCAGE - INVEST - AIDA CSP - Alexandra BERNARD	10 728,00		10 728,00	0,00	0,00	10 728,00
OPE-2021-0066 / 905-CR 0900 / LABO C3S - REGION 2021 - AMORCAGE - INVEST - CA-IS_C3S - Audrey TUAILLON DEMESY	2 444,00		2 444,00	0,00	0,00	2 444,00
OPE-2021-0067 / 901-CR 3500 / LABO ELLIADD - REGION 2021 - AMORCAGE - INVEST - CPN - Marianne FROYE	4 920,00		4 920,00	0,00	0,00	4 920,00

Opérations	Montant de l'opération	Prélèvement sur la trésorerie	Financements extérieurs			
			Montant	Encaissements au titre des années antérieures	Encaissements pour l'année n	Restes à encaisser
	(1)	(14)	(15)=(1)-(14)	(16)	(17)	(18)=(15)-(16)-(17)
OPE-2021-0068 / 904-CR 3300 / LABO API - REGION 2021 - AMORCAGE - INVEST - CURECOVID - Georges HERBEIN	2 500,00		2 500,00	0,00	0,00	2 500,00
OPE-2021-0069 / 903-CR 3604 / LABO UTINAM - REGION 2021 - AMORCAGE - INVEST - DeCoMaB - Martine BUATIER	10 985,00		10 985,00	0,00	0,00	10 985,00
OPE-2021-0070 / 903-CR 5110 / LABO CHRONO - REGION 2021 - AMORCAGE - INVEST - GUAYMAS - Martine BUATIER	10 850,00		10 850,00	0,00	0,00	10 850,00
OPE-2021-0071 / 901-CR 3301 / MSHE - REGION 2021 - AMORCAGE - INVEST - REPRESACT - Mathieu LESOURD	2 546,00		2 546,00	0,00	0,00	2 546,00
OPE-2021-0072 / 903-CR 2100 / LABO LMB - REGION 2021 - ANER - FONCT - METHODPARITHE - Olivier FOUQUET	69 000,00		69 000,00	0,00	0,00	69 000,00
OPE-2021-0073 / 901-CR 3500 / LABO ELLIADD - REGION 2021 - ANER - FONCT - PARK IMAGE - Nicolas GUEUGNEAU	33 435,00		33 435,00	0,00	0,00	33 435,00
OPE-2021-0074 / 903-CR 2100 / LABO LMB - REGION 2021 - ANER - FONCT - MCSE - Bastien POLIZZI	16 000,00		16 000,00	0,00	0,00	16 000,00
OPE-2021-0075 / 906-CR 1400 / LABO ELLIADD - REGION 2021 - ANER - FONCT - IRRIGATE - Thibaut HULIN	26 765,00		26 765,00	0,00	0,00	26 765,00
OPE-2021-0076 / 904-CR 3500 / LABO LNIC - REGION 2021 - ANER - FONCT - STIMINDEP - Adeline ETIEVANT	40 000,00		40 000,00	0,00	0,00	40 000,00
OPE-2021-0077 / 902-CR 0800 / LABO CRESE - REGION 2021 - ANER - FONCT - DSG - Mostapha DISS	101 370,00		101 370,00	0,00	0,00	101 370,00
OPE-2021-0078 / 903-CR 2100 / LABO LMB - REGION 2021 - ANER - INVEST- METHODPARITHE - Olivier FOUQUET	4 958,00		4 958,00	0,00	0,00	4 958,00
OPE-2021-0079 / 901-CR 3500 / LABO ELLIADD - REGION 2021 - ANER - INVEST - PARK IMAGE - Nicolas GUEUGNEAU	2 096,00		2 096,00	0,00	0,00	2 096,00
OPE-2021-0080 / 903-CR 2100 / LABO LMB - REGION 2021 - ANER - INVEST - MCSE - Bastien POLIZZI	6 080,00		6 080,00	0,00	0,00	6 080,00
OPE-2021-0081 / 906-CR 1400 / LABO ELLIADD - REGION 2021 - ANER - INVEST - IRRIGATE - Thibaut HULIN	13 209,00		13 209,00	0,00	0,00	13 209,00
OPE-2021-0082 / 902-CR 0800 / LABO CRESE - REGION 2021 - ANER - INVEST - DSG - Mostapha DISS	3 159,00		3 159,00	0,00	0,00	3 159,00
OPE-2021-0084 / 920-CR 2501 - Interreg Histo Reno	118 961,00		118 961,00	0,00	0,00	118 961,00
OPE-2021-0085 / 904-CR 0100/ REGION - PAIR équipements numériques - MAIEUTIQUE	33 010,20	527,83	32 482,37	32 482,37	0,00	0,00
OPE-2021-0087 / 920-CR3304 - Ligue contre le cancer / Cytomegalovirus	20 000,00		20 000,00	20 000,00	0,00	0,00
OPE-2021-0088 / 920-CR 2801-Fédération des chasseurs du doubs	22 770,40		22 770,40	8 197,34	6 831,12	7 741,94
OPE-2021-0089 / 920-CR 3605-THERMOCOMPACT	12 000,00		12 000,00	12 000,00	0,00	0,00
OPE-2021-0090 / 917-CR 0600 / OSU THETA - AGENCE DE L'EAU - PROJET TRANSKARST / thèse V.KLABA - CELLE-JEANTON HELENE	91 000,00		91 000,00	0,00	45 500,00	45 500,00
OPE-2021-0091 / 920-CR 2303 FEDER Fonds numérique région BFC- AIVT	244 810,80		244 810,80	0,00	0,00	244 810,80
OPE-2021-0092 / 920-CR 3605 / Manufacture Francaise des pneumatiques Michelin - HIHN	25 000,00		25 000,00	7 500,00	17 500,00	0,00
OPE-2021-0093 / 920-CR 3123 DREAL - Jardin botanique - Culture et transplantation de plants de Saxifraga hirculus	22 190,06		22 190,06	0,00	15 344,52	6 845,54
OPE-2021-0094 / 920-CR1006 - ANANKE	63 244,53		63 244,53	0,00	63 244,53	0,00
OPE-2021-0095 / 920-CR 3104 INCA - CARLA	570 149,00		570 149,00	171 044,70	171 044,70	228 059,60
OPE-2021-0096 / 921-CR 0702 / BVE - RESSOURCERIE - VILLE DE BESANCON	26 200,00		26 200,00	13 100,00	0,00	13 100,00
OPE-2021-0097 / 920-CR 3104 / ANR OPALE	15 219,00		15 219,00	13 697,79	341,83	1 179,38
OPE-2021-0098 / 904-CR 2200 / PCV - REGION 2021 - FONCT - LAURENT MOUROT	10 336,00		10 336,00	7 235,00	0,00	3 101,00
OPE-2021-0099 / 906-CR 0400 / DEP AES - REGION 2021 FONCT - PROJET EDENI - VINCENT BERTRAND	31 110,00		31 110,00	15 555,00	0,00	15 555,00
OPE-2021-0100 / 921-CR 0702 / MDE - REGION 2021 - AAP VIE ETUDIANTE - BIENVENUE AUX ETUDIANTS 2021 - BESANCON	92 650,00		92 650,00	32 000,00	30 650,00	30 000,00
OPE-2021-0101 / 921-CR 0300 / PRESIDENCE - REGION 2021 - DEPLACEMENT ETUDIANTS POUR FORMATION CO-ACCREDITEES	15 760,00		15 760,00	7 880,00	707,00	7 173,00
OPE-2021-0102 / 921-CR 702 / REGION 2021 VIE ETUDIANTE - BIENVENUE AUX ETUDIANTS NFC	38 000,00		38 000,00	18 000,00	2 000,00	18 000,00
OPE-2021-0103 / 927-CR 0300 / REGION 2021 VIE ETUDIANTE - IMMERSION CLA	70 000,00		70 000,00	32 000,00	0,00	38 000,00
OPE-2021-0104 / 912-CR 1400 / REGION 2021 VIE ETUDIANTE - EQUIPEMENTS VIDEO	15 374,00		15 374,00	7 687,00	0,00	7 687,00
OPE-2021-0105 / 911-CR 0300 / REGION 2021 VIE ETUDIANTE - ESPACE DE VIE DES ETUDIANTS	8 500,00		8 500,00	4 250,00	0,00	4 250,00
OPE-2021-0106 / 903-CR 0200 / REGION 2021 - AAP VIE ETUDIANTE - PROJET RELIVE	22 615,00		22 615,00	11 307,50	0,00	11 307,50
OPE-2021-0107 / 921-CR 0702 / REGION 2021 - VIE ETUDIANTE - REAMENAGEMENTS MDE	60 000,00		60 000,00	30 000,00	0,00	30 000,00
OPE-2021-0108 / 927-CR 0300/ REGION 2021 EPN - CULTURES ET LANGUES AUGMENTEES PART 2	50 000,00		50 000,00	10 000,00	0,00	40 000,00
OPE-2021-0109 / 906-CR 0203 / DPT SHS - REGION 2021 EPN - HYDROGENES	75 000,00		75 000,00	30 000,00	0,00	45 000,00
OPE-2021-0110 / 912-CR 0100 / REGION 2021 EPN - IUT BM INNOVATION PEDAGO	19 130,00		19 130,00	7 652,00	0,00	11 478,00
OPE-2021-0111 / 926-CR 0400/ PEDAGOGIE - REGION 2021- EQUIPEMENTS PEDAGOGIQUES ET NUMERIQUES - BOUQUET FABRICE	43 960,00		43 960,00	16 960,00	0,00	27 000,00
OPE-2021-0112 / 902-CR 0200 / SER. GEN. - REGION 2021- EQUIPEMENTS PEDAGOGIQUES ET NUMERIQUES - BRIGNOT CHRISTOPHE	19 658,00		19 658,00	7 863,20	0,00	11 794,80
OPE-2021-0113 / 905-CR 0300 / REGION 2021 EPN - USPORTS4.0	35 420,00		35 420,00	10 168,00	0,00	25 252,00
OPE-2021-0114 / 903-CR 0200 / REGION 2021 EPN - ACCOMPAGNER TECHNIQUEMENT LA MUTATION DES PEDAGOGIES A L'UFR ST	65 229,00		65 229,00	17 394,40	0,00	47 834,60
OPE-2021-0115 / 906-CR 0203 / DPT SHS - REGION 2021 EPN - VIRTUEL ET ACCESSIBLE	16 430,00		16 430,00	6 572,00	0,00	9 858,00
OPE-2021-0116 / 926-CR 0400 / REGION 2021 EPN - REFAQ	36 897,00		36 897,00	0,00	9 298,80	27 598,20
OPE-2021-0117 / 921-CR 0702 / REGION 2021 EPN - MAISON DES ETUDIANTS NUMERIQUES	8 000,00		8 000,00	3 200,00	0,00	4 800,00
OPE-2021-0118 / 920-CR 100 ENSMM - Prise en charge reversement salaire juristes PI	111 984,00		111 984,00	0,00	55 992,00	55 992,00
OPE-2021-0119 / 920-CR 4133- EPAGE HUMIDES	2 800,00		2 800,00	0,00	2 800,00	0,00
OPE-2021-0120 / 920-CR 3605 - ELECTRO RECHERCHE	12 000,00		12 000,00	12 000,00	0,00	0,00
OPE-2021-0122 / 920-CR 1603 - CANCEROPOLE EST - Paul PEIXOTO	20 000,00		20 000,00	20 000,00	0,00	0,00
OPE-2021-0123 / 922-SeFoC'Al / REGION 2021 - APPRENTISSAGE - INVESTISSEMENT PEDAGOGIQUE	139 698,00		139 698,00	69 849,00	0,00	69 849,00
OPE-2021-0124 / 920-CR2603 - ALSTOM BOGIE STATISCAL DESIGNA	40 880,00		40 880,00	0,00	40 880,00	0,00
OPE-2021-0125 / 920-CR 4133 - CNRS IODP	62 768,16		62 768,16	62 768,16	0,00	0,00
OPE-2021-0126 / 920-CR 4133 - PARC HAUT JURA	49 800,00		49 800,00	0,00	49 800,00	0,00
OPE-2021-0127 / 920-CR 2603 - INRS - Modélisation du comportement	25 000,00		25 000,00	0,00	9 000,00	16 000,00
OPE-2021-0128 / 920-CR 2306 - PMA - Transformation territoire Industriel	40 000,00		40 000,00	30 000,00	0,00	10 000,00
OPE-2021-0129 / 906-PIA IDEX - CR0300 / UBFC-ANR I-SITE MASTER ENERGY 2021-2022	75 000,00		75 000,00	75 000,00	0,00	0,00
OPE-2021-0130 / 920-CR 2306 - PMA / PIA Ligne de production digitalisée	150 000,00		150 000,00	27 500,00	0,00	122 500,00
OPE-2021-0131 / 920-CR 1006 - ADVESTIS HISSEL	38 333,00		38 333,00	8 333,00	15 000,00	15 000,00
OPE-2021-0132 / 904-CR 2000 / INTERACTIONS HOTE GREFFON - CANCEROPOLE ESR - GAIA PDC - Francine GARNACHE OTTOU	20 000,00		20 000,00	20 000,00	0,00	0,00
OPE-2021-0133 / 920-CR 2903 - SEGULA MATRA AUTOMOTIVE - thèse cifre ISSA NEMER	24 000,00		24 000,00	0,00	8 000,00	16 000,00
OPE-2021-0134 / 903-PIA IDEX - CR2600 / UBFC-ANR I-SITE MASTER SMART MECHANICS 2021-2022	75 000,00		75 000,00	75 000,00	0,00	0,00
OPE-2021-0135 / 901-CR 2800 / ORS BFC - Travailleurs handicapés : perception des risques, santé au travail et parcours professionnels	4 880,00		4 880,00	0,00	0,00	4 880,00
OPE-2021-0136 / 920-CR 2306 - Faurecia Systèmes d'échappement SASU	17 021,00		17 021,00	0,00	12 767,00	4 254,00
OPE-2021-0137 / 904-CR 2000 / FONDATION ARC - Financement de 2 ans d'un doctorant pour Xavier ROUSSEL	85 000,00		85 000,00	0,00	49 583,24	35 416,76
OPE-2021-0138 / 901-CR 3301 MESRI CPER 2021 projet MSH P2M	20 000,00		20 000,00	18 000,00	0,00	2 000,00
OPE-2021-0139 / 920-CR 2303 - CADUCIEL - Thèse Renaud Jérémy	18 000,00		18 000,00	3 000,00	3 000,00	12 000,00
OPE-2021-0140 / 905-CR 0900 / LABO C3S - REGION 2021 - RESEAU REBBEL - FREDERICK GUYON	44 302,00		44 302,00	22 151,00	0,00	22 151,00
OPE-2021-0141 / 920-CR 3103 - CNRS RTB 2020 Ellipsomètre	52 268,00		52 268,00	52 268,00	0,00	0,00
OPE-2021-0142 / 920-CR3103 MESRI CPER 2021 MIMENTO RENATECH BFC	460 000,00		460 000,00	414 000,00	0,00	46 000,00
OPE-2021-0143 / 920-CR 2903 MESRI CPER 2021 NANOROBOT CENTER	200 000,00		200 000,00	180 000,00	0,00	20 000,00
OPE-2021-0144 / 903-PIA IDEX - CR0900 / UBFC-ANR I-SITE MASTER SIS 2021-2022	75 000,00		75 000,00	0,00	75 000,00	0,00
OPE-2021-0145 / 921-CR 0707 - CST - DRAC - SUBVENTION DE FONCTIONNEMENT - QUERENET JEREMY	17 055,00		17 055,00	0,00	0,00	17 055,00
OPE-2021-0146 / 920-CR 2306 - REGION BFC-Tiers lieu transformation numérique des entreprises	225 000,00		225 000,00	0,00	0,00	225 000,00
OPE-2021-0147 / 920-CR multiples - ANR PRRD Plan de Relance Recherche et Développement	776 120,00		776 120,00	364 000,00	412 120,00	0,00
OPE-2021-0148 / 920-CR3103-SMYLE ENSMM (NP)	9 000,00		9 000,00	0,00	9 000,00	0,00
OPE-2021-0149 / 920-CR 2503 - HEMOSTASE GHTB	8 000,00		8 000,00	0,00	8 000,00	0,00
OPE-2021-0150 / 920-CR 1403 - TAKASAGO Gabriel	39 373,00		39 373,00	0,00	39 373,00	0,00
OPE-2021-0151 / 901-CR3301 - Région BFC / étude Bonheur territorial	20 000,00		20 000,00	0,00	10 000,00	10 000,00
OPE-2021-0152 / 920-CR 1006- GAUSSIN SA	45 000,00		45 000,00	0,00	30 000,00	15 000,00



Opérations	Montant de l'opération	Prélèvement sur la trésorerie	Financements extérieurs			
			Montant	Encaissements au titre des années antérieures	Encaissements pour l'année n	Restes à encaisser
	(1)	(14)	(15)=(1)-(14)	(16)	(17)	(18)=(15)-(16)-(17)
OPE-2021-0153 / 920-2803 BPI MEDICYS	120 000,00		120 000,00	84 000,00	0,00	36 000,00
OPE-2021-0154 / 920-1006 BPI CERTIGEL	150 000,00		150 000,00	105 000,00	0,00	45 000,00
OPE-2022-0001 / 904-CR 0100 / REGION - PLAN DE RELANCE PEDAGOGIE INNOVANTE ET OUTILS NUMERIQUES - MAIEUTIQUE	65 119,39		65 119,39	0,00	0,00	65 119,39
OPE-2022-0002 / 904 - CR 3700 / Labo NEURO - REGION 2021 - PLATEFORME NEURAXESS - INVESTISSEMENT - DAMIEN GABRIEL	38 808,00		38 808,00	0,00	0,00	38 808,00
OPE-2022-0003 / 920 - CR 2004 / LABO INTERACTIONS HOTTE GREFFON - REGION 2021 - PLATEFORME DIMACELL - CELINE VIENNET STEINER	35 008,00		35 008,00	0,00	0,00	35 008,00
OPE-2022-0004 / 920-CR 1204 - FEDER REPERAGE	517 113,31		517 113,31	0,00	3 414,24	513 699,07
OPE-2022-0005 / 920 - CR 3103 / FEMTO-ST - REGION 2021 - PLATEFORME MIMENTO - INVESTISSEMENT - FRANCK CHOLLET	426 920,00		426 920,00	0,00	0,00	426 920,00
OPE-2022-0006 / 920 - CR 3605 / UTINAM - REGION 2021 - PLATEFORME CHIMIE UTINAM - INVESTISSEMENT - JEAN YVES HIHN	53 126,00		53 126,00	0,00	0,00	53 126,00
OPE-2022-0007 / 917 - CR 0300 / OSU - REGION 2021 - PLATEFORME PISU - INVESTISSEMENT - OLIVIER LEPINE	24 397,00		24 397,00	0,00	0,00	24 397,00
OPE-2022-0008 / 920 - CR 2903 / FEMTO-ST - REGION 2021 - PLATEFORME CMNR ROBOTEX - INVESTISSEMENT - AUDE BOLOPION	106 440,00		106 440,00	0,00	0,00	106 440,00
OPE-2022-0009 / 903 - CR 2910 / FEMTO-ST - REGION 2021 - PLATEFORME CMNR ROBOTEX - FONCTIONNEMENT - EUDE BOLOPION	20 000,00		20 000,00	0,00	0,00	20 000,00
OPE-2022-0010 / 901 - CR 3301 / MSHE - REGION 2021 - PLATEFORME SHERPA - INVESTISSEMENT - ERNEST CHIARELLO	42 696,00		42 696,00	0,00	0,00	42 696,00
OPE-2022-0011 / 901 - CR 3301 / MSHE - REGION 2021 - PLATEFORME SHERPA - FONCTIONNEMENT - ERNEST CHIARELLO	34 200,00		34 200,00	0,00	0,00	34 200,00
OPE-2022-0012 / 920 - CR 2803 / FEMTO-ST - REGION 2021 - PLATEFORME SURFACE - INVESTISSEMENT - FRANCK PALMINO	131 184,00		131 184,00	0,00	0,00	131 184,00
OPE-2022-0013 / 920 - CR 4113 / CHRONO - REGION 2021 - PLATEFORME PEA2T - INVESTISSEMENT - NADIA CRINI	58 037,00		58 037,00	0,00	0,00	58 037,00
OPE-2022-0014 / 920-CR 2803 - BPI FRI BIOSPALAI	140 000,00		140 000,00	0,00	98 230,09	41 769,91
OPE-2022-0015 / 914-PIA 3 - AMI LEVIER 1 - ISIFC - RITM BFC - TRANCHE 4 -2021	1 739,00		1 739,00	0,00	0,00	1 739,00
OPE-2022-0016 / 905 - PIA 3 - AMI LEVIER 2 - UPFR SPORTS - RITM BFC - TRANCHE 4 -2021 - SOPHIE PESEUX	3 261,00		3 261,00	0,00	3 261,00	0,00
OPE-2022-0017 / 901 - PIA 3 - AMI LEVIER 3 - SLHS - RITM BFC - TRANCHE 4 -2021 - GUY LABARRE	4 993,00		4 993,00	0,00	4 993,00	0,00
OPE-2022-0018 / 918 - PIA 3 - AMI LEVIER 3 - INSPE - RITM BFC - TRANCHE 4 -2021 ARNAUD SIMARD	5 000,00		5 000,00	0,00	0,00	5 000,00
OPE-2022-0019 / 905 - PIA 3 - AMI LEVIER 3 - UPFR SPORTS - RITM BFC - TRANCHE 4 -2021 - LAURENT MOUROT	4 975,00		4 975,00	0,00	4 975,00	0,00
OPE-2022-0020 / 902 - PIA 3 - AMI LEVIER 3 - SJEPG - RITM BFC - TRANCHE 4 -2021 - MOSTAPHA DISS	1 802,00		1 802,00	0,00	1 802,00	0,00
OPE-2022-0021 / 901 - PIA 3 - AMI LEVIER 3 - MSHE - RITM BFC - TRANCHE 4 -2021 - SOPHIE NEMOZ	4 950,00		4 950,00	0,00	4 950,00	0,00
OPE-2022-0022 / 999-PIA 3 - AMI LEVIER 1 2 3 4 5 - - RITM BFC - TRANCHE 4 -2021	7 998,00		7 998,00	0,00	0,00	7 998,00
OPE-2022-0023 / 921 - PIA 3 - LEVIER 1 - SOSE - RITM BFC - TRANCHE 4 -2021	16 113,00		16 113,00	0,00	0,00	16 113,00
OPE-2022-0024 / 921-PIA 3 - AMI LEVIER 2 - - RITM BFC - TRANCHE 4 -2021	19 642,00		19 642,00	0,00	0,00	19 642,00
OPE-2022-0025 / 920-CR 4133 / Agence de l'Eau-RLV-SMUERR-DDT63 / Impluvium de VOLVIC	156 737,20		156 737,20	0,00	63 000,00	93 737,20
OPE-2022-0026 / 920-CR 2004 - Ligue contre le Cancer / HERV NDM	392 300,00		392 300,00	0,00	235 300,00	157 000,00
OPE-2022-0027 / 920-CR2503 - KAPTEOS / PDR PERD - ANR TRANSMIT	18 096,00		18 096,00	0,00	9 048,01	9 047,99
OPE-2022-0028 / 920-CR 3204 - APEX BIOSOLUTIONS / PDR PERD - ANR COVIDCONTROL	19 200,00		19 200,00	0,00	9 600,00	9 600,00
OPE-2022-0029 / 920-CR 3501 / PDR PERD - ANR TERRA 3D Allucyne	48 000,00		48 000,00	0,00	178,28	47 821,72
OPE-2022-0030 / 920-CR 4133 - ADEME projet combine 2	16 682,72		16 682,72	0,00	0,00	16 682,72
OPE-2022-0031 / 920-CR 3103 - CNRS SALLE BLANCHE	84 500,00		84 500,00	0,00	63 000,00	21 500,00
OPE-2022-0032 / 920-CR 2603 - MAHYTEC / ANR PERD MATORIOSCA	16 300,00		16 300,00	0,00	0,00	16 300,00
OPE-2022-0035 / 921-0500-MEAE/FEI projet ES-BALK ESPLORADO	30 886,00		30 886,00	0,00	684,45	30 201,55
OPE-2022-0036 / 901-CR3301-Fondation de France / projet RoSA Régulation sociale de l'apprentissage	160 000,00		160 000,00	0,00	50 000,00	110 000,00
OPE-2022-0037 / 906 - CR 1400 / ELLIADD - PMA - Soutien aux activités du laboratoire pour les années 2022 à 2024	43 000,00		43 000,00	0,00	21 500,00	21 500,00
OPE-2022-0038 / 906 - CR 1200 / CHRONO ENVIRONNEMENT - PMA - Soutien aux activités du laboratoire pour les années 2022 à 2024	65 000,00		65 000,00	0,00	32 500,00	32 500,00
OPE-2022-0039 / 903/906 - CR 2800/CR 1100 / FEMTO-ST - PMA - Soutien aux activités du laboratoire pour les années 2022 à 2024	122 000,00		122 000,00	0,00	61 923,70	60 076,30
OPE-2022-0040 / 920-CR 2604 / GENERYZE - RHEOLOGIE YP	14 809,00		14 809,00	0,00	14 809,00	0,00
OPE-2022-0041 / 920-CR 2603 (NP) / ALSTOM - bogie statistical design	67 275,00		67 275,00	0,00	67 275,00	0,00
OPE-2022-0042 / 906 - CR0300 / CONVENTION PARTENARIAT COLIBRI ENERGIE -	50 000,00		50 000,00	0,00	12 500,00	37 500,00
OPE-2022-0043 / 920-CR 4133 SILAC - FINEAU	15 000,00		15 000,00	0,00	3 750,00	11 250,00
OPE-2022-0044 / 920-CR 2501 LISEA Amenagement foncier - bilan BIANCO	23 707,00		23 707,00	0,00	7 112,10	16 594,90
OPE-2022-0045 / 920-CR 0905 - BESANCON FITNESS - Thèse cifre Grevillot	6 160,00		6 160,00	0,00	2 053,00	4 107,00
OPE-2022-0046 / 920-CR 2603 - MAHYTEC - Développeur électrolyseur - Maximiliano MELNICHUK	128 265,00		128 265,00	0,00	0,00	128 265,00
OPE-2022-0047 / 920-CR 3104 LIGUE CONTRE LE CANCER THERAPIE CELLULAIRE - Yann Godet	27 926,00		27 926,00	0,00	27 926,00	0,00
OPE-2022-0048 / 904 - CR 2200 / EA 3920 - LIGUE CONTRE LE CANCER - FONCTIONNEMENT - MOUGIN-GUILLAUME Fabienne	24 300,00		24 300,00	0,00	24 300,00	0,00
OPE-2022-0049 / 920-CR 3104 - Ligue contre le cancer - récepteur CX3CR1	30 000,00		30 000,00	0,00	30 000,00	0,00
OPE-2022-0050 / 920-CR 2501 DEPARTEMENT DE HAUTE SAONE - Collèges	4 000,00		4 000,00	0,00	4 000,00	0,00
OPE-2022-0051 / 920-CR 3605 AALBERTS - Thèse cifre DAVAL	75 000,00		75 000,00	0,00	25 000,00	50 000,00
OPE-2022-0052 / 920-CR 906 - LE GRAND BELFORT - Ressourcement scientifique 2022	29 000,00		29 000,00	0,00	0,00	29 000,00
OPE-2022-0053 / 920-CR 4133 - ADEME PHYTOCARB	26 071,40		26 071,40	0,00	0,00	26 071,40
OPE-2022-0054 / 920-CR 2306 BPI AI PHIGI	247 000,00		247 000,00	0,00	50 000,00	197 000,00
OPE-2022-0055 / 920-CR 3123 DREAL / Jardin botanique ex situ de saxifraga	12 900,60		12 900,60	0,00	0,00	12 900,60
OPE-2022-0056 / 921-CR 0707 - CST - REGION BFC - CONVENTION RELATIVE AU FONCTIONNEMENT DE LA FABRIKA 2022	55 000,00		55 000,00	0,00	27 500,00	27 500,00
OPE-2022-0057 / 904-CR0100 / UBFC - Recrutement IGE en santé-environnement	38 000,00		38 000,00	0,00	21 500,00	16 500,00
OPE-2022-0066 / 920 CR 4133 Agence de l'eau - Diagnostic ruisseaux forêt de chaux	11 046,00		11 046,00	0,00	5 523,00	5 523,00
OPE-2022-0067 / 920 CR 4133 Agence de l'eau - Valorisation audio-visuelle restauration clauge	12 919,00		12 919,00	0,00	6 459,00	6 460,00
OPE-2022-0068 / 920 CR 4133 Agence de l'eau - Suivi clauge 2021 2022	44 863,00		44 863,00	0,00	22 431,00	22 432,00
OPE-2022-0069 / 920-CR 2603 / PIA France 2030 PEPR - ANR HYPERSTOCK	478 564,56		478 564,56	0,00	86 142,74	392 421,82
OPE-2022-0070 / 920 - CR 2101 TECHNOPOLE DE LA REUNION - Projet E-COLE	20 000,00		20 000,00	0,00	3 000,00	17 000,00
OPE-2022-0071 / 904 - CR 3500 / NEUROSCIENCES - REGION 2022 - ENVERGURE FCT - PROJET ACCURATE E1 - ISMAILI LHAASSANE	69 980,00		69 980,00	0,00	20 994,00	48 986,00
OPE-2022-0072 / 904 - CR 3600 / NANOMEDECINE - REGION 2022 - ENVERGURE FCT - PROJET ACCURATE E2 - FABIEN PICAUD	53 000,00		53 000,00	0,00	15 900,00	37 100,00
OPE-2022-0073 / 901-CR 3500 / LABO ELLIADD - REGION 2022 - ENVERGURE FCT - PROJET DESINFO E3 - VIRGINIE LETHIER	39 636,00		39 636,00	0,00	11 890,80	27 745,20
OPE-2022-0074 / 901 - CR 3100 / LABO ISTA - REGION 2022 - ENVERGURE FCT - PROJET DESINFO E1 - MICHEL PRETALLI	19 207,00		19 207,00	0,00	5 762,10	13 444,90
OPE-2022-0075 / 901 - CR 2700 / LABO PSYCHO - REGION 2022 - ENVERGURE FCT - PROJET DESINFO E2 - ANDRE DIDIERJEAN	50 000,00		50 000,00	0,00	15 000,00	35 000,00
OPE-2022-0076 / 920 - CR 3501 / ELLIADD - REGION 2022 - ENVERGURE FCT - PROJET EASING - FEDERICO TAJARIOL	12 670,00		12 670,00	0,00	3 801,00	8 869,00
OPE-2022-0077 / 920 - CR 3501 / ELLIADD - REGION 2022 - ENVERGURE FCT - PROJET EMOTIF REMU E1 - MOHAMED EMBARKI	69 969,00		69 969,00	0,00	20 990,70	48 978,30
OPE-2022-0078 / 920 - CR 1204 / NANOMEDECINE - REGION 2022 - ENVERGURE FCT - PROJET EMOTIF REMU E2 - OUSSAMA BARAKAT	69 983,00		69 983,00	0,00	20 994,90	48 988,10
OPE-2022-0079 / 904 - CR 3500 / NEUROSCIENCES - REGION 2022 - ENVERGURE FCT - PROJET NEUROSSENS - LAURENCE JACQUOT	57 825,00		57 825,00	0,00	17 347,50	40 477,50
OPE-2022-0080 / 901- CR 2700 / LABO PSYCHO - REGION 2022 - ENVERGURE FCT - PROJET PS ICU E1 - FLORENT LHEUREUX	61 760,00		61 760,00	0,00	18 528,00	43 232,00
OPE-2022-0081 / 904 - CR 2200 / LABO MARQUEURS - REGION 2022 - ENVERGURE FCT - PROJET PS ICU E2 - SIAMAK DAVANI	17 872,00		17 872,00	0,00	5 361,60	12 510,40
OPE-2022-0082 / 920 - CR 0905 / LABO C3S - REGION 2022 - ENVERGURE FCT - PROJET STIMFRONT - SIDNEY GROSPRETRE	62 800,00		62 800,00	0,00	18 840,00	43 960,00
OPE-2022-0083 / 904 - CR 3500 / NEUROSCIENCES - REGION 2022 - ENVERGURE INVEST - PROJET ACCURATE E1 - LHAASSANE ISMAILI	46 800,00		46 800,00	0,00	14 040,00	32 760,00
OPE-2022-0084 / 904 - CR 3600 / NANOMEDECINE - REGION 2022 - ENVERGURE INVEST - PROJET ACCURATE E2 - FABIEN PICAUD	3 275,00		3 275,00	0,00	982,50	2 292,50

Opérations	Montant de l'opération	Prélèvement sur la trésorerie	Financements extérieurs			
			Montant	Encaissements au titre des années antérieures	Encaissements pour l'année n	Restes à encaisser
	(1)	(14)	(15)=(1)-(14)	(16)	(17)	(18)=(15)-(16)-(17)
OPE-2022-0085 / 901 - CR 3500 / LABO ELLIADD - REGION 2022 - ENVERGURE INVEST - PROJET DESINFO E3 - VIRGINIE LETHIER	4 875,00		4 875,00	0,00	1 462,50	3 412,50
OPE-2022-0086 / 901 - CR 3100 / LABO ISTA - REGION 2022 - ENVERGURE INVEST - PROJET DESINFO E1 - MICHEL PRETALLI	3 339,00		3 339,00	0,00	1 001,70	2 337,30
OPE-2022-0087 / 901 - CR 2700 / LABO PSYCHO - REGION 2022 - ENVERGURE INVEST - PROJET DESINFO E2 - ANDRE DIDIERJEAN	3 326,00		3 326,00	0,00	997,80	2 328,20
OPE-2022-0088 / 920 - CR 3501 / ELLIADD - REGION 2022 - ENVERGURE INVEST - PROJET EASING - FEDERICO TAJARIOL	2 692,00		2 692,00	0,00	807,60	1 884,40
OPE-2022-0089 / 920 - CR 3501 / ELLIADD - REGION 2022 - ENVERGURE INVEST - PROJET EMOTIF REMU E1 - MOHAMED EMBARKI	60 316,00		60 316,00	0,00	18 094,80	42 221,20
OPE-2022-0090 / 904 - CR 3500 / NEUROSCIENCES - REGION 2022 - ENVERGURE INVEST - PROJET NEUROSSENS - LAURENCE JACQUOT	69 466,00		69 466,00	0,00	20 839,80	48 626,20
OPE-2022-0091 / 920 - CR 0905 / LABO C3S - REGION 2022 - ENVERGURE INVEST - PROJET STIMFRONT - SIDNEY GROSPRETRE	58 300,00		58 300,00	0,00	17 490,00	40 810,00
OPE-2022-0092 / 904 - CR 3500 / NEUROSCIENCES - REGION 2022 - ANER FCT - PROJET STIBAMA - FANCHON BOURASSET	100 000,00		100 000,00	0,00	30 000,00	70 000,00
OPE-2022-0093 / 920 - CR 2004 / INTERACTIONS HOTE GREFFON - REGION 2022 - ANER FCT - PROJET RESOLVASTHMA - CINDY BARNIG	100 000,00		100 000,00	0,00	30 000,00	70 000,00
OPE-2022-0094 / 902 - CR 1100 / CRJFC - REGION 2022 - ANER FCT - PROJET ENCDOC - VINCENT LEBROU	41 102,00		41 102,00	0,00	12 330,60	28 771,40
OPE-2022-0095 / 902 - CR 1100 / CRJFC - REGION 2022 - ANER INVEST - PROJET ENCDOC - VINCENT LEBROU	3 683,00		3 683,00	0,00	1 104,90	2 578,10
OPE-2022-0096 / 902 - CR 1100 / CRJFC - REGION 2022 - ANER FCT - PROJET LEGIJUGE - MARIE ODILE PEYROUX SISSOKO	16 800,00		16 800,00	0,00	5 040,00	11 760,00
OPE-2022-0097 / 901 - CR 3301 / LABO MSHE - REGION 2022 - AMORCAGE FCT - PROJET BLESSGENE SARAH CARVALLO	8 801,00		8 801,00	0,00	2 640,30	6 160,70
OPE-2022-0098 / 901 - CR 3301 / LABO MSHE - REGION 2022 - AMORCAGE INVEST - PROJET BLESSGENE - SARAH CARVALLO	1 339,00		1 339,00	0,00	401,70	937,30
OPE-2022-0099 / 904 - CR 3500 / NEUROSCIENCES - REGION 2022 - AMORCAGE FCT - PROJET EmoBED - PIERRE EDOUARD BILLOT	24 953,00		24 953,00	0,00	7 485,90	17 467,10
OPE-2022-0100 / 901 - CR 3301 / LABO MSHE - REGION 2022 - AMORCAGE FCT - PROJET ARCHIVES GOUX - PASCAL LECROART	14 446,00		14 446,00	0,00	4 333,80	10 112,20
OPE-2022-0101 / 901- CR 3301 / LABO MSHE - REGION 2022 - AMORCAGE INVEST - PROJET ARCHIVES GOUX - PASCAL LECROART	10 476,00		10 476,00	0,00	3 142,80	7 333,20
OPE-2022-0105 / 921 - CR 0707 / CST - REGION-PROJET ON NE VOUS PARLERA PAS DE PASTEUR - JEREMY QUERENET	40 000,00		40 000,00	0,00	20 000,00	20 000,00
OPE-2022-0106 / 920-CR 1006 / PIA ESR - ANR DurabilityHY	4 805 974,00		4 805 974,00	0,00	540 672,08	4 265 301,92
OPE-2022-0107 / 920-CR 1006 / PIA France 2030 PEPR - ANR DuraSys-PAC	863 586,24		863 586,24	0,00	155 445,36	708 140,88
OPE-2022-0108 / 920 - CR 2903 / PIA ESR - ANR TIRREX	811 080,00		811 080,00	0,00	91 246,53	719 833,47
OPE-2022-0109 / 999 - Université de Bourgogne / Aide et développement pour une stratégie de dépôt de projets de recherche nationaux et européens	110 000,00		110 000,00	0,00	0,00	110 000,00
OPE-2022-0110 / 920-CR 6003 / UBFC-ANR PIA EQUIPEX OSCILLATOR IMP	72 424,28		72 424,28	0,00	0,00	72 424,28
OPE-2022-0111 / 904 - CR 3300 / LABO API - MOBILITE ENTRANTE REGION 2022 - FIDAA BOUEZZEDINE	36 000,00		36 000,00	0,00	18 000,00	18 000,00
OPE-2022-0112 / 921 - CR 0702 / MDE - REGION 2022 - AAP VIE ETUDIANTE - BIENVENUE AUX ETUDIANTS - BESANCON	78 450,00		78 450,00	0,00	53 450,00	25 000,00
OPE-2022-0113 / 921 - CR 0702 / MDE - REGION 2022 - AAP VIE ETUDIANTE - BIENVENUE AUX ETUDIANTS MULTI SITES	35 000,00		35 000,00	0,00	17 500,00	17 500,00
OPE-2022-0114 / 920 CR 1603 Ligue contre le cancer - projet TEM NSCLC	30 000,00		30 000,00	0,00	30 000,00	0,00
OPE-2022-0115 / 920 CR 2303 ORANGE Thèse Scholler	21 000,00		21 000,00	0,00	15 500,00	5 500,00
OPE-2022-0116 / 921 - CR 0707 / CST - DRAC - SUBVENTION DE FONCTIONNEMENT - Jeremy QUERENET	5 000,00		5 000,00	0,00	5 000,00	0,00
OPE-2022-0118 / 920 CR 1403 CR 3311 Commission européenne - ITDA	1 290 180,00		1 290 180,00	0,00	774 108,00	516 072,00
OPE-2022-0120 / 912 - CR 0100/ REGION 2022 - EPN - SUIVEZ MON REGARD - IUT BELFORT MONTBELIARD	20 841,00		20 841,00	0,00	8 336,40	12 504,60
OPE-2022-0121 / 920-CR3311 - MESRI CPER 2022 projet MSH P2M	45 000,00		45 000,00	0,00	40 500,00	4 500,00
OPE-2022-0122 / 922-SeFoC'AI / REGION 2022 - APPRENTISSAGE - INVESTISSEMENT PEDAGOGIQUE	90 796,00		90 796,00	0,00	45 398,00	45 398,00
OPE-2022-0123 / 920-CR3103 MESRI CPER 2022 MIMENTO RENATECH BFC	451 500,00		451 500,00	0,00	406 350,00	45 150,00
OPE-2022-0124 / 904-CR0200 / Région FEDER projet Numericum Santé	5 397 908,92		5 397 908,92	0,00	1 619 372,68	3 778 536,24
OPE-2022-0125 / 920 - CR 6003 ANNEALSYS - Epitaxie des couches minces de Niobate	80 000,00		80 000,00	0,00	24 000,00	56 000,00
OPE-2022-0126 / 920 CR 2306 FAURECIA thèse EL HOUD	75 000,00		75 000,00	0,00	18 750,00	56 250,00
OPE-2022-0127 / 926 - CR0400 / EPN REGION 2022 - EPI-TP - FABRICE BOUQUET	42 066,00		42 066,00	0,00	16 826,40	25 239,60
OPE-2022-0128 / 920 - CR 3605 RADIALL - Cobra	30 000,00		30 000,00	0,00	0,00	30 000,00
OPE-2022-0130 / 920-CR2004-MESRI CPER 2022 projet Auto MTI	200 000,00		200 000,00	0,00	180 000,00	20 000,00
OPE-2022-0131 / 921 - CR0707 / CST - REGION 2022 - AAP VIE ETUDIANTE - SCIENTIFIC GAME JAM	12 000,00		12 000,00	0,00	6 000,00	6 000,00
OPE-2022-0132 / 914 - CR0200 / EPN REGION 2022 - TAPIOCA - VINCENT ARMBRUSTER	21 126,00		21 126,00	0,00	8 450,40	12 675,60
OPE-2022-0133 / 921 - 0300 / MDU - VIE ETUDIANTE - DEPLACEMENTS DES ETUDIANTS DES FORMATIONS CO HABILITEES	15 167,00		15 167,00	0,00	7 583,50	7 583,50
OPE-2022-0134 / 920 CR 3605 THERMOCOMPACT - Revêtement de nickel / or sur connecteur cuivre beryllium	12 000,00		12 000,00	0,00	12 000,00	0,00
OPE-2022-0135 / 904 - CR 2000 - ASSO DES SCLERODERMIQUES DE FRANCE - PROJET BLANDINE BAFFERT	25 000,00		25 000,00	0,00	25 000,00	0,00
OPE-2022-0136 / 918 - CR 0200 / REGION 2022 VIE ETUDIANTE - L AMELIORATION DE LA QUALITE DE VIE DES ETUDIANTS	32 000,00		32 000,00	0,00	16 000,00	16 000,00
OPE-2022-0137 / 920-CR-3204-INCA COCHRANE COP 22	397 000,00		397 000,00	0,00	119 100,00	277 900,00
OPE-2022-0138 / 906 - CR0203 / EPN REGION 2022 - ENSEIGNEMENT ET VIRTUALISATION - JULIEN RICHARD	24 125,00		24 125,00	0,00	9 650,00	14 475,00
OPE-2022-0139 / 927 - CR0300 / EPN REGION 2022 - CL@ : LEARNING LAB ET HYBRIDATION - AUDE DUBUISSON JOUFFROY	50 000,00		50 000,00	0,00	10 000,00	40 000,00
OPE-2022-0149 / 901 - CR0200 / EPN REGION 2022 - IP-LSHS - PASCAL DUCOURNEAU	16 639,00		16 639,00	0,00	6 655,60	9 983,40
OPE-2022-0150 / 904 - CR0100 / EPN REGION 2022 - MODERNISATION DU LABORATOIRE D'ANATOMIE - LAURENT TATU	19 333,00		19 333,00	0,00	7 733,20	11 599,80
OPE-2022-0151 / 903 - CR0000 / EPN REGION 2022 - FAIRE -PHILIPPE GONCALVES	60 000,00		60 000,00	0,00	0,00	60 000,00
OPE-2022-0152 / 923 - CR0200 / EPN REGION 2022 - PROJET FACILE - CECILE LEROY	25 149,00		25 149,00	0,00	0,00	25 149,00
OPE-2022-0153 / 903 - CR 0200 / REGION 2022 - VIE ETUDIANTE - RELIVE I 2	19 455,00		19 455,00	0,00	9 727,50	9 727,50
OPE-2022-0154 / 923 - / SCD -REGION 2022 VIE ETUDIANTE - PROJET MODULAIRE	10 759,00		10 759,00	0,00	0,00	10 759,00
OPE-2022-0155 / 904 - CR 2000 - AGENCE DE LA BIOMEDECINE - PROJET GREFFE - JEANNE GALAINE	30 000,00		30 000,00	0,00	21 000,00	9 000,00
OPE-2022-0156 / 921-PIA 3 - LEVIER 1 - SOSE - RITM BFC - TRANCHE 5 - 2022	56 836,00		56 836,00	0,00	0,00	56 836,00
OPE-2022-0157 / 921-PIA 3 - LEVIER 2 - SSAC / IUT 90 / BVE - RITM BFC - TRANCHE 5 - 2022	26 638,00		26 638,00	0,00	0,00	26 638,00
OPE-2022-0158 / 921-PIA 3 - LEVIER 3 - BOURSES DE MOBILITE - RITM BFC - TRANCHE 5 -2022	12 000,00		12 000,00	0,00	0,00	12 000,00
OPE-2022-0159 / 921-PIA 3 - LEVIER 4 -RESIDENCES A LA PEDAGOGIE - RITM BFC - TRANCHE 5 -2022	100 000,00		100 000,00	0,00	0,00	100 000,00
OPE-2022-0160 / 922-PIA 3 - LEVIER 5 - SEFOCAL - RITM BFC - TRANCHE 5 - 2022	28 120,00		28 120,00	0,00	0,00	28 120,00
OPE-2022-0161 / 903 - PIA 3 / UFR ST - PROJET VIENS EN LAS - RITM BFC - TRANCHE 5 - 2022	16 044,00		16 044,00	0,00	0,00	16 044,00
OPE-2022-0162 / 905-PIA 3 - PROJET EVAPECOP - RITM BFC - TRANCHE 5 - 2022	29 045,00		29 045,00	0,00	0,00	29 045,00
OPE-2022-0163 / 912 - PIA 3 / IUT 90 - PROJET ATAC - RITM BFC - TRANCHE 5 - 2022	14 320,00		14 320,00	0,00	0,00	14 320,00
OPE-2022-0164 / 926 - PIA 3 / SUP-FC - PROJET AXIS - RITM BFC - TRANCHE 5 - 2022	20 000,00		20 000,00	0,00	0,00	20 000,00
OPE-2022-0165 / 904-PIA 3 / UFR SANTE - PROJET MAPII3D - RITM BFC - TRANCHE 5 - 2022	15 720,00		15 720,00	0,00	0,00	15 720,00
OPE-2022-0166 / 926 - PIA 3 / SUP FC - PROJET MD4DSP - RITM BFC - TRANCHE 5 - 2022	20 000,00		20 000,00	0,00	0,00	20 000,00
OPE-2022-0167 / 914-PIA 3 / ISIFC - PROJET DMLAB - RITM BFC - TRANCHE 5 - 2022	24 400,00		24 400,00	0,00	0,00	24 400,00
OPE-2022-0169 / 920-CR6003 / MESRI CPER 2022 OSCILLATOR IMP	400 000,00		400 000,00	0,00	360 000,00	40 000,00
OPE-2022-0171 / 903 - CR 5130 / CONVENTION ADEME - PROJET MiXTox - Clémentine FRITSCH	16 002,19		16 002,19	0,00	0,00	16 002,19
OPE-2022-0172 / 921 - CR0300 / UBFC- Master ASA remboursement déplacements étudiants	10 000,00		10 000,00	0,00	0,00	10 000,00
OPE-2022-0173 / 920 - CR 4133 CEA Thèse Perreau	75 000,00		75 000,00	0,00	0,00	75 000,00
OPE-2022-0174 / 920 - CR 3605 FRANCECLAT	9 400,00		9 400,00	0,00	9 400,00	0,00
OPE-2022-0175 / 920 - CR 2204 FEDER - projet QVaDOM	104 000,00		104 000,00	0,00	0,00	104 000,00
OPE-2022-0176 / 920 - CR 3605 IRT M2P - NEMO	50 000,00		50 000,00	0,00	0,00	50 000,00
OPE-2022-0177 / 920 - CR 2701 Conseil National Ordre vétérinaire et VETO ENTRAIDE	40 000,00		40 000,00	0,00	20 000,00	20 000,00
OPE-2022-0178 / 920 CR 2903 BPI AMBIOPROD	35 000,00		35 000,00	0,00	24 500,00	10 500,00
OPE-2022-0179 / 920 - CR 3604 FAIRJOURNEY - Expérimentation animale	166 380,00		166 380,00	0,00	0,00	166 380,00
OPE-2022-0180 / 920 - CR 4133 DEPARTEMENT HAUTE SAONE - Labellisation UNESCO	20 000,00		20 000,00	0,00	4 000,00	16 000,00
OPE-2022-0181 / 920 - CR 2603 / PDR PERD ANR SET Delfingen	111 240,00		111 240,00	0,00	0,00	111 240,00



Opérations	Montant de l'opération	Prélèvement sur la trésorerie	Financements extérieurs			
			Montant	Encaissements au titre des années antérieures	Encaissements pour l'année n	Restes à encaisser
	(1)	(14)	(15)=(1)-(14)	(16)	(17)	(18)=(15)-(16)-(17)
OPE-2022-0182 / 920 - CR 2603 DELFINGEN SET	20 310,00		20 310,00	0,00	0,00	20 310,00
OPE-2022-0183 / 921 / 0707 - UBFC - CONVENTION DE REVERSEMENT - PROJET SAPS	41 000,00		41 000,00	0,00	32 800,00	8 200,00
OPE-2022-0184 / 920 - CR 1403 / PDR PERD - ANR STUDIO Bioserenity SAS	110 000,00		110 000,00	0,00	0,00	110 000,00
OPE-2022-0185 / 920 - CR 1403 BIOSERENITY - STUDIO	20 000,00		20 000,00	0,00	0,00	20 000,00
OPE-2022-0186 / 920 - CR 4133 ADEME PLASTISOL	25 179,42		25 179,42	0,00	0,00	25 179,42
OPE-2022-0221 / 920 - CR 2501 AREP Thèse Auvrey	3 750,00		3 750,00	0,00	0,00	3 750,00
OPE-2022-0223 / 920 - CR 2803 Université de Rennes 1 / projet Sergent Rôle des vésicules extracellulaires	64 342,00		64 342,00	0,00	13 753,00	50 589,00
OPE-2022-0224 / 920 CR 3103 -CNRS RTB 2020 Système micro-usinage par laser CO2	78 000,37		78 000,37	0,00	78 000,37	0,00
OPE-2022-0225 / 920 - CR 2306 Commune de Badevelle - Living lab H2 bois	30 667,00		30 667,00	0,00	0,00	30 667,00
OPE-2022-0226 / 920 - CR GEXPLORE - Thèse JP Hainque	30 000,00		30 000,00	0,00	10 000,00	20 000,00
OPE-2022-0227 / 920 - CR 3605 STS (Saulcy Traitement de Surface) Electroformage or	30 998,00		30 998,00	0,00	0,00	30 998,00
OPE-2022-0228 / 920 - CR 1403 YVES ROCHER - NATCONNECT LAB	41 100,00		41 100,00	0,00	0,00	41 100,00
OPE-2022-0229 / 921 -CR 0500 / GBM - SUBVENTION DE FONCTIONNEMENT POUR LE CEROU	7 000,00		7 000,00	0,00	3 500,00	3 500,00
OPE-2022-0230 / 920 CR 2603 AFULUDINE - Thèse Aubert	12 000,00		12 000,00	0,00	6 000,00	6 000,00
OPE-2022-0231 / 920 CR 1403 BR Biologique Recherche - Neuroses	64 400,00		64 400,00	0,00	0,00	64 400,00
OPE-2022-0232 / 904-CR 0100 / UNESS - ANR PIA - PROJET FLEXISANTE KIT ORIENTATION	95 959,00		95 959,00	0,00	57 575,40	38 383,60
OPE-2022-0233 / 904-CR0100 / ANR CMA projet SNB22	1 379 400,00		1 379 400,00	0,00	620 730,00	758 670,00
Total Contrats de recherche	85 476 256,61	1 122,28	85 475 134,33	35 678 822,85	16 242 045,83	33 554 265,65
Total	134 697 668,27	21 864 510,56	112 833 157,71	45 331 142,80	23 413 928,98	44 088 085,93

Tableau 10 - Université de Franche-Comté  
Tableau détaillé des opérations pluriannuelles et programmation - Compte financier 2022

POUR INFORMATION DE L'ORGANE DÉLIBÉRANT

Suivi par opération des autorisations d'engagement, des crédits de paiement et des recettes

Exécution d'autorisations d'engagement et de crédits de paiement

Opération	Nature	Prévision pluriannuelle	Exécution						Restes à payer	Restes à réaliser	
		Coût total de l'opération	AE consommées les années antérieures à N	AE consommées en N	TOTAL des AE consommées	CP consommés les années antérieures à N	CP consommés en N	TOTAL des CP consommés	Sur les AE consommées	Solde à engager	Solde à payer
		(1)	(2)	(3)	(4) = (2) + (3)	(5)	(6)	(7) = (5) + (6)	(8) = (4) - (7)	(9) = (1) - (4)	(10) = (1) - (7)
Op. 1 Equipement réseau téléphonie informatique	Investissement	1 138 572,00	1 025 722,76	67 641,04	1 093 363,80	962 875,14	93 362,66	1 056 237,80	37 126,00	45 208,20	82 334,20
Op. 2 Actions ADAP	Investissement	634 848,22	311 208,99	103 531,79	414 740,78	103 116,01	224 626,91	327 742,92	86 997,86	220 107,44	307 105,30
Op. 3 Locaux provisoires site Canot (ex Arsenal désamiantage )	Investissement	4 192 366,16	4 071 466,66	120 899,50	4 192 366,16	1 222 866,58	1 367 390,45	2 590 257,03	1 602 109,13	0,00	1 602 109,13
Op. 4 Remplacement centrales incendie	Investissement	140 139,45	60 139,46	0,00	60 139,46	55 554,74	4 584,72	60 139,46	0,00	79 999,99	79 999,99
Op. 9 ParcoursSup UFR STAPS Grande Halle	Investissement	282 562,00	193 297,43	0,00	193 297,43	190 941,70	0,00	190 941,70	2 355,73	89 264,57	91 620,30
Op. 11 ParcoursSup UFR STAPS Amphithéâtre	Investissement	251 771,25	0,00	250 390,48	250 390,48	0,00	139 156,91	139 156,91	111 233,57	1 380,77	112 614,34
Op. 12 Mise aux normes propédeutiques (coupe feu) Aile K	Investissement	380 000,00	0,00	0,00	0,00	0,00	0,00	0,00	0,00	380 000,00	380 000,00
Op. 13 Réfection toiture Amphithéâtre IUT 25	Investissement	180 000,00	0,00	145 200,16	145 200,16	0,00	2 094,00	2 094,00	143 106,16	34 799,84	177 906,00
Op. 14 Travaux multistats	Investissement	362 959,00	0,00	362 959,00	362 959,00	0,00	260 805,14	260 805,14	102 153,86	0,00	102 153,86
Op. 16 ECO CAMPUS	Investissement	2 706 348,24	2 528 315,36	178 032,88	2 706 348,24	1 355 900,62	385 663,77	1 741 564,39	964 783,85	0,00	964 783,85
Op. 18 BOULOIE APRES TEMIS	Investissement	5 690 399,31	5 688 346,45	2 052,86	5 690 399,31	5 236 249,43	323 404,37	5 559 653,80	130 745,51	0,00	130 745,51
Op. 19 CM Schéma directeur et Réhabilitation des espaces publics (Fiche 1.1)	Investissement	610 113,00	610 113,00	0,00	610 113,00	121 045,85	228 988,00	350 033,85	260 079,15	0,00	260 079,15
Op. 20 CM Rénovation des bâtiments (métrologie...) (Fiche 1.1)	Investissement	1 492 887,00	1 089 821,00	15 000,00	1 104 821,00	961 459,00	0,00	961 459,00	143 362,00	388 066,00	531 428,00
Op. 21 CM ISIFC - Construction d'un nouveau bâtiment (Fiche 1.2)	Investissement	1 500 000,00	1 435 000,00	0,00	1 435 000,00	900 000,00	300 000,00	1 200 000,00	235 000,00	65 000,00	300 000,00
Op. 22 CM Grande Bibliothèque - BU-BA (Fiche 1.5)	Investissement	5 800 000,00	284 000,00	0,00	284 000,00	198 800,00	0,00	198 800,00	85 200,00	5 516 000,00	5 601 200,00
Op. 23 CM Jardin des Sciences (Fiche 2)	Investissement	1 008 874,01	1 008 790,00	0,00	1 008 790,00	861 247,59	0,00	861 247,59	147 542,41	84,01	147 626,42
Op. 24 CM Nord Franche-Comté Montbéliard - EcoCampus Montbéliard isolation bâtiment MMI et RT	Investissement	1 000 000,00	70 206,00	753 960,13	824 166,13	13 113,60	607 127,83	620 241,43	203 924,70	175 833,87	379 758,57
Op. 25 CM Nord Franche-Comté contrat métropolitain - Belfort	Investissement	300 000,00	0,00	0,00	0,00	0,00	0,00	0,00	0,00	300 000,00	300 000,00
Op. 26 Mise en place de contrôle d'accès aux entrées des SCD	Investissement	80 000,00	0,00	11 373,44	11 373,44	0,00	11 373,44	11 373,44	0,00	68 626,56	68 626,56
Op. 27 Mise en accessibilité bâtiment central IUT 25 Besançon	Investissement	269 221,16	269 221,16	0,00	269 221,16	0,00	121 054,62	121 054,62	148 166,54	0,00	148 166,54
Op. 28 Mise en accessibilité du bâtiment B de l'IUT90 Belfort	Investissement	224 000,00	0,00	0,00	0,00	0,00	0,00	0,00	0,00	224 000,00	224 000,00
Op. 29 Hybridation des enseignements	Investissement	534 783,29	534 783,29	0,00	534 783,29	534 783,29	0,00	534 783,29	0,00	0,00	0,00
Op. 30 Déploiement informatique nomade	Investissement	256 899,72	256 899,72	0,00	256 899,72	256 899,72	0,00	256 899,72	0,00	0,00	0,00
Op. 31 Réseau chaleur Bouloie	Investissement	1 149 819,74	663 966,86	477 127,34	1 141 094,20	185 121,36	758 550,92	943 672,28	197 421,92	8 725,54	206 147,46
Op. 32 SUP-FC Extension des locaux	Investissement	180 000,00	0,00	21 470,40	21 470,40	0,00	8 493,60	8 493,60	12 976,80	158 529,60	171 506,40
Op. 33 UFR STAPS - Mise en sécurité du Bâtiment 4	Investissement	113 200,00	28 200,00	0,00	28 200,00	0,00	28 200,00	28 200,00	0,00	85 000,00	85 000,00
Op. 34 UFR Santé - Toiture Bâtiment R (Rabelais)	Investissement	193 872,96	0,00	193 872,96	193 872,96	0,00	315,00	315,00	193 557,96	0,00	193 557,96
Op. 35 UFR Santé - Toiture Bâtiment E (Epicure)	Investissement	207 929,06	0,00	207 929,06	207 929,06	0,00	315,00	315,00	207 614,06	0,00	207 614,06
Op. 36 Chesinum	Investissement	1 206 854,00	144 210,00	13 860,00	158 070,00	15 900,00	23 554,20	39 454,20	118 615,80	1 048 784,00	1 167 399,80
Op. 37 SCD - Toiture BU Proudhon	Investissement	185 000,00	155 991,78	6 858,84	162 850,62	46 360,74	93 085,34	139 446,08	23 404,54	22 149,38	45 553,92
Op. 39 Mise en accessibilité des espaces extérieurs du campus de la Bouloie	Investissement	150 000,00	0,00	0,00	0,00	0,00	0,00	0,00	0,00	150 000,00	150 000,00
Op. 40 UFR SJEPEG - Mise aux normes d'accessibilité du bâtiment Fourier	Investissement	75 000,00	0,00	0,00	0,00	0,00	0,00	0,00	0,00	75 000,00	75 000,00
Op. 41 IUT 25 - Remplacement de cellules sur ligne à HTA	Investissement	108 514,09	0,00	108 514,09	108 514,09	0,00	103 114,09	103 114,09	5 400,00	0,00	5 400,00
Op. 42 Gestion Technique Centralisée-GTC	Investissement	300 000,00	0,00	0,00	0,00	0,00	0,00	0,00	0,00	300 000,00	300 000,00
Op. 43 Sûreté et Sécurité des Campus - OPE-2022-0064	Investissement	300 000,00	0,00	40 381,25	40 381,25	0,00	0,00	0,00	40 381,25	259 618,75	300 000,00
Op. 44 UFR Santé 1er Equipement Odontologie - OPE-2022-0119	Investissement	1 500 000,00	0,00	932 236,20	932 236,20	0,00	6 474,24	6 474,24	925 761,96	567 763,80	1 493 525,76
Op. 46 Renouvellement poste HTA	Investissement	100 000,00	0,00	0,00	0,00	0,00	0,00	0,00	0,00	100 000,00	100 000,00
Op. 47 Remplacement de chaudières	Investissement	100 000,00	0,00	0,00	0,00	0,00	0,00	0,00	0,00	100 000,00	100 000,00
Op. 48 Gros Entretien Renouvellement	Investissement	100 000,00	0,00	0,00	0,00	0,00	0,00	0,00	0,00	100 000,00	100 000,00
Op. 49 Rénovation Énergétique	Investissement	100 000,00	0,00	0,00	0,00	0,00	0,00	0,00	0,00	100 000,00	100 000,00
PDR01 - Learning center - Tranche 2	Investissement	1 665 339,00	1 523 036,85	23 479,00	1 546 515,85	49 631,99	955 211,71	1 004 843,70	541 672,15	118 823,15	660 495,30
PDR02 - Métrologie B	Investissement	12 395 319,00	11 127 255,50	445 769,56	11 573 025,06	46 090,00	2 355 171,87	2 401 261,87	9 171 763,19	822 293,94	9 994 057,13
PDR03 - Bornes IRVE	Investissement	53 820,00	52 020,00	1 800,00	53 820,00	0,00	20 886,00	20 886,00	32 934,00	0,00	32 934,00
<b>Total Dépenses Programme pluriannuel d'investissement.1</b>		<b>49 221 411,66</b>	<b>33 132 012,27</b>	<b>4 484 339,98</b>	<b>37 616 352,25</b>	<b>13 317 957,36</b>	<b>8 423 004,79</b>	<b>21 740 962,15</b>	<b>15 875 390,10</b>	<b>11 605 059,41</b>	<b>27 480 449,51</b>
Contrats de recherche	Personnel	27 133 645,48	15 651 639,25	4 744 107,52	20 395 746,77	15 651 639,25	4 744 107,52	20 395 746,77	0,00	6 737 898,71	6 737 898,71
	Fonctionnement et intervention	29 811 460,50	11 496 508,82	3 945 076,79	15 441 585,61	10 885 712,09	4 204 647,82	15 090 359,91	351 225,70	14 369 874,89	14 721 100,59
	Investissement	28 531 150,63	12 699 039,02	3 526 410,33	16 225 449,35	11 743 526,96	2 923 810,33	14 667 337,29	1 558 112,06	12 305 701,28	13 863 813,34
<b>Total contrat de recherche.2</b>		<b>85 476 256,61</b>	<b>39 847 187,09</b>	<b>12 215 594,64</b>	<b>52 062 781,73</b>	<b>38 280 878,30</b>	<b>11 872 565,67</b>	<b>50 153 443,97</b>	<b>1 909 337,76</b>	<b>33 413 474,88</b>	<b>35 322 812,64</b>
Contrat de formation continue	Personnel	0,00	0,00	0,00	0,00	0,00	0,00	0,00	0,00	0,00	0,00
	Fonctionnement et intervention	0,00	0,00	0,00	0,00	0,00	0,00	0,00	0,00	0,00	0,00
	Investissement	0,00	0,00	0,00	0,00	0,00	0,00	0,00	0,00	0,00	0,00
<b>Total contrat de formation continue.3</b>		<b>0,00</b>	<b>0,00</b>	<b>0,00</b>	<b>0,00</b>	<b>0,00</b>	<b>0,00</b>	<b>0,00</b>	<b>0,00</b>	<b>0,00</b>	<b>0,00</b>
Contrat d'enseignement	Personnel	0,00	0,00	0,00	0,00	0,00	0,00	0,00	0,00	0,00	0,00
	Fonctionnement et intervention	0,00	0,00	0,00	0,00	0,00	0,00	0,00	0,00	0,00	0,00
	Investissement	0,00	0,00	0,00	0,00	0,00	0,00	0,00	0,00	0,00	0,00
<b>Total contrat d'enseignement.4</b>		<b>0,00</b>	<b>0,00</b>	<b>0,00</b>	<b>0,00</b>	<b>0,00</b>	<b>0,00</b>	<b>0,00</b>	<b>0,00</b>	<b>0,00</b>	<b>0,00</b>
	Ss total personnel	27 133 645,48	15 651 639,25	4 744 107,52	20 395 746,77	15 651 639,25	4 744 107,52	20 395 746,77	0,00	6 737 898,71	6 737 898,71
	Ss total fonctionnement et intervention										
	Ss total investissement										
<b>TOTAL</b>		<b>134 697 668,27</b>	<b>72 979 199,36</b>	<b>16 699 934,62</b>	<b>89 679 133,98</b>	<b>51 598 835,66</b>	<b>20 295 570,46</b>	<b>71 894 406,12</b>	<b>17 784 727,86</b>	<b>45 018 534,29</b>	<b>62 803 262,15</b>

Tableau 10 - Université de Franche-Comté  
Tableau détaillé des opérations pluriannuelles et programmation - Compte financier 2022

POUR INFORMATION DE L'ORGANE DÉLIBÉRANT

Suivi par opération des autorisations d'engagement, des crédits de paiement et des recettes

Exécution des recettes

Opération	Nature	Prévision	Exécution		Prévisions en N+1 et suivantes	Observations
		Financement de l'opération	Encaissements des années antérieures à N	Encaissement réalisés en N	Reste à encaisser en N+1 et suivantes	
		(11)	(12)	(13)	(14) = (11) - (12) - (13)	
Dépenses d'investissement (PPI) - Op. 1 Equipement réseau téléphonie informatique	Financement de l'Etat* Autres financements publics** Autres financements***	0,00 0,00 0,00	0,00 0,00 0,00	0,00 0,00 0,00	0,00 0,00 0,00	Autofinancement de 1 138 572 €
Dépenses d'investissement (PPI) - Op. 2 Actions ADAP	Financement de l'Etat* Autres financements publics** Autres financements***	634 848,22 0,00 0,00	81 257,04 0,00 0,00	200 000,00 0,00 0,00	353 591,18 0,00 0,00	SCSP
Dépenses d'investissement (PPI) - Op.3 Locaux provisoires site Canot (ex Arsenal N désamiantage)	Financement de l'Etat* Autres financements publics** Autres financements***	1 410 486,00 0,00 0,00	1 410 486,00 0,00 0,00	0,00 0,00 0,00	0,00 0,00 0,00	PFDR sur SCSP-Opérations immobilières de 2015 à 2018 Autofinancement/CPER 2 781 880,16 €
Dépenses d'investissement (PPI) - Op. 4 Remplacement centrale incendie	Financement de l'Etat* Autres financements publics** Autres financements***	140 139,45 0,00 0,00	55 554,74 0,00 0,00	64 584,71 0,00 0,00	20 000,00 0,00 0,00	SCSP
Dépenses d'investissement (PPI) - Op. 9 Parcoursup Sports Grde Halle	Financement de l'Etat* Autres financements publics** Autres financements***	217 000,00 0,00 0,00	217 000,00 0,00 0,00	0,00 0,00 0,00	0,00 0,00 0,00	Etat + SCSP Autofinancement de 65 562 €
Dépenses d'investissement (PPI) - Op. 11 Parcoursup Sports Amphithéâtre	Financement de l'Etat* Autres financements publics** Autres financements***	176 000,00 0,00 0,00	176 000,00 0,00 0,00	0,00 0,00 0,00	0,00 0,00 0,00	SCSP Autofinancement de 75 771,25€
Dépenses d'investissement (PPI) - Op. 12 Mise aux normes propédeutique (coupe feu) Aile K	Financement de l'Etat* Autres financements publics** Autres financements***	190 000,00 0,00 0,00	190 000,00 0,00 0,00	0,00 0,00 0,00	0,00 0,00 0,00	SCSP Autofinancement de 190 000 €
Dépenses d'investissement (PPI) - Op. 13 Réfection toiture Amphi IUT 25	Financement de l'Etat* Autres financements publics** Autres financements***	0,00 0,00 0,00	0,00 0,00 0,00	0,00 0,00 0,00	0,00 0,00 0,00	Autofinancement de 180 000 €
Dépenses d'investissement (PPI) - Op. 14 Travaux multisites	Financement de l'Etat* Autres financements publics** Autres financements***	233 959,00 0,00 0,00	0,00 0,00 0,00	233 959,00 0,00 0,00	0,00 0,00 0,00	SCSP Autofinancement de 129 000 €
Dépenses d'investissement (PPI) - Op. 16 Eco Campus	Financement de l'Etat* Autres financements publics** Autres financements***	717 319,50 0,00 0,00	717 319,50 0,00 0,00	0,00 0,00 0,00	0,00 0,00 0,00	Etat-Retour des cessions Sarail et Grandvelle Autofinancement de 1 989 028,74€
Dépenses d'investissement (PPI) - Op. 18 Bouloie après Temis	Financement de l'Etat* Autres financements publics** Autres financements***	2 600 000,00 2 755 837,21 0,00	2 600 000,00 2 704 401,77 0,00	0,00 51 435,44 0,00	0,00 0,00 0,00	CPER Etat CPER Région Autofinancement de 334 562,10 €
Dépenses d'investissement (PPI) - Op. 19 CM Schéma Directeur et Réhabilitation des espaces publics (Fiche 1.1)	Financement de l'Etat* Autres financements publics** Autres financements***	0,00 0,00 0,00	0,00 0,00 0,00	0,00 0,00 0,00	0,00 0,00 0,00	Autofinancement de 610 113 €
Dépenses d'investissement (PPI) - Op. 20 CM Rénovation des bâtiments (Métrologie...) (Fiche 1.1)	Financement de l'Etat* Autres financements publics** Autres financements***	403 000,00 0,00 0,00	300 000,00 0,00 0,00	0,00 0,00 0,00	103 000,00 0,00 0,00	CPER Etat-1er équipement Autofinancement de 1 089 887 €
Dépenses d'investissement (PPI) - Op. 21 CM-ISIFC- Construction nouveau bâtiment	Financement de l'Etat* Autres financements publics** Autres financements***	0,00 0,00 0,00	0,00 0,00 0,00	0,00 0,00 0,00	0,00 0,00 0,00	Autofinancement de 1 500 000 €
Dépenses d'investissement (PPI) - Op. 22 CM Grande Bibliothèque (BU-BA)	Financement de l'Etat* Autres financements publics** Autres financements***	0,00 0,00 0,00	0,00 0,00 0,00	0,00 0,00 0,00	0,00 0,00 0,00	Autofinancement de 5 800 000 €
Dépenses d'investissement (PPI) - Op. 23 CM Jardin des Sciences	Financement de l'Etat* Autres financements publics** Autres financements***	0,00 0,00 0,00	0,00 0,00 0,00	0,00 0,00 0,00	0,00 0,00 0,00	Autofinancement de 1 008 874,01 €
Dépenses d'investissement (PPI) - Op. 24 CM Nord Franche-Comté Eco campus Montbéliard isolation MMI&RT	Financement de l'Etat* Autres financements publics** Autres financements***	0,00 700 000,00 0,00	0,00 70 000,00 0,00	0,00 210 000,00 0,00	0,00 420 000,00 0,00	PMA 300 000 € et CRBFC 400 000 € Autofinancement de 300 000 €
Dépenses d'investissement (PPI) - Op. 25 Nord Franche-Comté contrat métropolitain - Belfort	Financement de l'Etat* Autres financements publics** Autres financements***	0,00 0,00 0,00	0,00 0,00 0,00	0,00 0,00 0,00	0,00 0,00 0,00	Autofinancement de 300 000 €
Dépenses d'investissement (PPI) - Op. 26 Mise en place de contrôle d'accès aux entrées des SCD	Financement de l'Etat* Autres financements publics** Autres financements***	40 000,00 0,00 0,00	40 000,00 0,00 0,00	0,00 0,00 0,00	0,00 0,00 0,00	SCSP Autofinancement de 40 000 €
Dépenses d'investissement (PPI) - Op. 27 Mise en accessibilité du bâtiment central de l'IUT25 Besançon	Financement de l'Etat* Autres financements publics** Autres financements***	100 000,00 0,00 0,00	100 000,00 0,00 0,00	0,00 0,00 0,00	0,00 0,00 0,00	SCSP Autofinancement de 169 221,16 €
Dépenses d'investissement (PPI) - Op. 28 Mise en accessibilité du bâtiment B de l'IUT90 Belfort	Financement de l'Etat* Autres financements publics** Autres financements***	100 000,00 0,00 0,00	100 000,00 0,00 0,00	0,00 0,00 0,00	0,00 0,00 0,00	SCSP Autofinancement de 124 000 €
Dépenses d'investissement (PPI) - Op. 29 Hydratation des enseignements	Financement de l'Etat* Autres financements publics** Autres financements***	0,00 0,00 0,00	0,00 0,00 0,00	0,00 0,00 0,00	0,00 0,00 0,00	Autofinancement de 534 783,29 €
Dépenses d'investissement (PPI) - Op. 30 Déploiement informatique nomade	Financement de l'Etat* Autres financements publics** Autres financements***	0,00 0,00 0,00	0,00 0,00 0,00	0,00 0,00 0,00	0,00 0,00 0,00	Autofinancement de 256 899,72 €
Dépenses d'investissement (PPI) - Op. 31 Réseau de chaleur	Financement de l'Etat* Autres financements publics** Autres financements***	225 000,00 255 450,00 0,00	225 000,00 0,00 0,00	0,00 127 750,00 0,00	0,00 127 700,00 0,00	SCSP ADEME Autofinancement de 669 369,74 €
Dépenses d'investissement (PPI) - Op. 32 SUP-FC Extension des locaux	Financement de l'Etat* Autres financements publics** Autres financements***	0,00 0,00 0,00	0,00 0,00 0,00	0,00 0,00 0,00	0,00 0,00 0,00	Autofinancement de 180 000 €
Dépenses d'investissement (PPI) - Op. 33 UFR STAPS - Mise en sécurité du bâtiment 4	Financement de l'Etat* Autres financements publics** Autres financements***	0,00 0,00 0,00	0,00 0,00 0,00	0,00 0,00 0,00	0,00 0,00 0,00	Autofinancement de 113 200 €
Dépenses d'investissement (PPI) - Op. 34 UFR Santé - Toiture Bâtiment R (Rabelais)	Financement de l'Etat* Autres financements publics** Autres financements***	0,00 0,00 0,00	0,00 0,00 0,00	0,00 0,00 0,00	0,00 0,00 0,00	Autofinancement de 193 872,96 €
Dépenses d'investissement (PPI) - Op. 35 UFR Santé - Toiture Bâtiment E (Epicure)	Financement de l'Etat* Autres financements publics** Autres financements***	0,00 0,00 0,00	0,00 0,00 0,00	0,00 0,00 0,00	0,00 0,00 0,00	Autofinancement de 207 929,06 €
Dépenses d'investissement (PPI) - Op. 36 Chesinim	Financement de l'Etat* Autres financements publics** Autres financements***	0,00 954 456,00 0,00	0,00 0,00 0,00	0,00 369 154,00 0,00	0,00 585 302,00 0,00	GBM 679 456 € et CRBFC 275 000 € Autofinancement de 252 398 €
Dépenses d'investissement (PPI) - Op. 37 SCD - Toiture BU Proudhon	Financement de l'Etat* Autres financements publics** Autres financements***	0,00 0,00 0,00	0,00 0,00 0,00	0,00 0,00 0,00	0,00 0,00 0,00	Autofinancement de 185 000 €
Dépenses d'investissement (PPI) - Op. 39 Mise en accessibilité des espaces extérieurs du campus de la Bouloie	Financement de l'Etat* Autres financements publics** Autres financements***	150 000,00 0,00 0,00	150 000,00 0,00 0,00	0,00 0,00 0,00	0,00 0,00 0,00	SCSP
Dépenses d'investissement (PPI) - Op. 40 UFR SJEPP - Mise aux normes d'accessibilité du bâtiment Fourier	Financement de l'Etat* Autres financements publics** Autres financements***	75 000,00 0,00 0,00	75 000,00 0,00 0,00	0,00 0,00 0,00	0,00 0,00 0,00	SCSP
Dépenses d'investissement (PPI) - Op. 41 IUT 25 - Remplacement de cellules sur ligne à HTA	Financement de l'Etat* Autres financements publics** Autres financements***	0,00 0,00 0,00	0,00 0,00 0,00	0,00 0,00 0,00	0,00 0,00 0,00	Autofinancement de 108 514,09 €
Dépenses d'investissement (PPI) - Op. 42 Gestion Technique Centralisée-GTC	Financement de l'Etat* Autres financements publics** Autres financements***	0,00 0,00 0,00	0,00 0,00 0,00	0,00 0,00 0,00	0,00 0,00 0,00	Autofinancement de 300 000 €
Dépenses d'investissement (PPI) - Op. 43 - Sécurité et Sécurité des Campus - OPE-2022-0064	Financement de l'Etat* Autres financements publics** Autres financements***	0,00 0,00 0,00	0,00 0,00 0,00	0,00 0,00 0,00	0,00 0,00 0,00	Autofinancement de 300 000 €
Dépenses d'investissement (PPI) - Op. 44 - UFR Santé 1er Equipement Odontologie - OPE-2022-0119	Financement de l'Etat* Autres financements publics** Autres financements***	750 000,00 750 000,00 0,00	0,00 0,00 0,00	750 000,00 465 000,00 0,00	0,00 285 000,00 0,00	CPER 2021-2027 CRBFC = 450 000 € et GBM = 300 000 €
Dépenses d'investissement (PPI) - Op. 46 - Renouvellement poste HTA	Financement de l'Etat* Autres financements publics** Autres financements***	0,00 0,00 0,00	0,00 0,00 0,00	0,00 0,00 0,00	0,00 0,00 0,00	Autofinancement de 100 000 €
Dépenses d'investissement (PPI) - Op. 47 - Remplacement de chaudières	Financement de l'Etat* Autres financements publics** Autres financements***	0,00 0,00 0,00	0,00 0,00 0,00	0,00 0,00 0,00	0,00 0,00 0,00	Autofinancement de 100 000 €
Dépenses d'investissement (PPI) - Op. 48 - Gros Entretien Renouvellement	Financement de l'Etat* Autres financements publics** Autres financements***	0,00 0,00 0,00	0,00 0,00 0,00	0,00 0,00 0,00	0,00 0,00 0,00	Autofinancement de 100 000 €
Dépenses d'investissement (PPI) - Op. 49 - Rénovation Energétique	Financement de l'Etat* Autres financements publics** Autres financements***	0,00 0,00 0,00	0,00 0,00 0,00	0,00 0,00 0,00	0,00 0,00 0,00	Autofinancement de 100 000 €
Dépenses d'investissement (PPI) - Learning center - Tranche 2	Financement de l'Etat* Autres financements publics** Autres financements***	1 343 909,00 0,00 0,00	100 000,00 0,00 0,00	700 000,00 0,00 0,00	543 909,00 0,00 0,00	Plan de relance Autofinancement de 321 430 €
Dépenses d'investissement (PPI) - Métrologie B	Financement de l'Etat* Autres financements publics** Autres financements***	12 395 319,00 0,00 0,00	300 000,00 0,00 0,00	4 000 000,00 0,00 0,00	8 095 319,00 0,00 0,00	Plan de relance
Dépenses d'investissement (PPI) - Bornes IRVE	Financement de l'Etat* Autres financements publics** Autres financements***	40 300,00 0,00 0,00	40 300,00 0,00 0,00	0,00 0,00 0,00	0,00 0,00 0,00	Plan de relance Autofinancement de 13 520 €
Dépenses d'investissement (PPI)	Financement de l'Etat* Autres financements publics** Autres financements***	21 942 280,17 5 415 743,21 0,00	6 877 917,28 2 774 401,77 0,00	5 948 543,71 1 223 339,44 0,00	9 115 819,18 1 418 002,00 0,00	
Total Programme Pluriannuels d'investissement.1		27 358 023,38	9 652 319,05	7 171 883,15	10 533 821,18	
Contrats de recherche	Financement de l'Etat* Autres financements publics** Autres financements***	4 256 702,38 67 511 264,06 13 707 167,89	2 365 821,82 24 417 252,98 8 895 748,05	1 458 970,00 12 778 153,05 2 004 922,78	431 910,56 30 315 858,03 2 806 497,06	
Total contrat de recherche.2		85 475 134,33	35 678 822,85	16 242 045,83	33 554 265,65	
Contrat de formation continue	Financement de l'Etat* Autres financements publics** Autres financements***	0,00 0,00 0,00	0,00 0,00 0,00	0,00 0,00 0,00	0,00 0,00 0,00	
Total contrat de formation continue.3		0,00	0,00	0,00	0,00	
Contrat d'enseignement	Financement de l'Etat* Autres financements publics** Autres financements***	0,00 0,00 0,00	0,00 0,00 0,00	0,00 0,00 0,00	0,00 0,00 0,00	
Total contrat d'enseignement.4		0,00	0,00	0,00	0,00	
	Ss total financement de l'Etat Ss total autres financements publics Ss total autres financements	26 198 982,55 72 927 007,27 13 707 167,89	9 243 739,10 27 191 654,75 8 895 748,05	7 407 513,71 14 001 492,49 2 004 922,78	9 547 729,74 31 733 860,03 2 806 497,06	
TOTAL		112 833 157,71	45 331 141,90	23 413 928,98	44 088 086,83	

\* Subvention pour charges de service public, autres financements de l'Etat, fiscalité affectée, financement de l'Etat fléchés  
\*\* Autres financements publics (globalisés ou fléchés)  
\*\*\* Ressources propres et autres recettes fléchés

## Tableau de synthèse budgétaire et comptable

CFI 2022

POUR INFORMATION DE L'ORGANE DÉLIBÉRANT

		CFI 2021	CFI 2022
Stocks initiaux	1 Niveau initial de restes à payer	8 991 822,78	24 510 341,85
	2 Niveau initial du fonds de roulement	46 566 491,95	47 611 930,40
	3 Niveau initial du besoin en fonds de roulement	-1 078 596,29	-1 821 906,99
	4 Niveau initial de la trésorerie	47 645 088,24	49 433 837,39
	4.a dont niveau initial de la trésorerie fléchée	2 897 183,98	3 320 318,82
	4.b dont niveau initial de la trésorerie non fléchée	44 747 904,26	46 113 518,61
Flux de l'année	5 Autorisations d'engagement	219 952 671,18	214 094 684,87
	6 Résultat patrimonial	2 248 972,31	7 293 806,19
	7 Capacité d'autofinancement (CAF)	5 201 161,26	8 546 487,87
	8 Variation du fonds de roulement	1 045 438,45	3 621 840,39
	9 Opérations bilanciellles non budgétaires	SENS 33 247,16	48 506,10
	Nouvel emprunt / remboursement de prêt	+ / -	
	Remboursement d'emprunt / prêt accordé	+	1 501
	Cautionnements et dépôts	-	47 005
	10 Opérations comptables non retraitées par la CAF, non budgétaires	SENS 95 899,43	171 225,90
	Variation des stocks	+ / -	44 474,38
	Production immobilisée	+	0,00
	Charges sur créances irrécouvrables	-	-42 581,23
	Produits divers de gestion courante	+	169 332,75
	11 Décalages de flux de trésorerie liés aux opérations budgétaires	SENS 400 934,22	-3 808 304,03
	Ecart entre les produits / ressources et les encaissements relatifs à des opérations sur exercices antérieurs	+ / -	-3 351 284,02
	Recouvrement sur titres des exercices antérieurs (Signe -) pris uniquement les lignes hors CV pour ne pas comptabiliser les avances 419 et 4419		
	DC de Contrepassation des PCA en N-1 (Signe +)		
	DC de Contrepassation des PAR en N-1 (Signe -)		
	Ecart entre les produits / ressources et les encaissements relatifs à des opérations de l'exercice en cours	+ / -	3 904 747,78
	DC de PAR en N (Signe +)		
	DC de PCA en N (Signe -)		
	Restes à recouvrer sur produits de l'exercice (Signe +) - pris uniquement les RAR sur titre CI 6 ou 7 cf onglet joint		
	Avances et acomptes reçus en N (signe -) - variation des 419 et 4419		
	Autres recettes inscrites en N à des postes de bilan (signe -) Hausse des 104 et 134		
	Ecart entre les charges / immobilisations et les décaissements relatifs à des opérations sur exercices antérieurs	+ / -	-6 595 077,25
	Paiement en N de SF certifiés antérieurement à N (signe +)		
	DC de Contrepassation des CCA en N-1 (Signe -)		
	DC de Contrepassation des CAP en N-1 (Signe +)		
	Ecart entre les charges / immobilisations et les décaissements relatifs à des opérations de l'exercice en cours	+ / -	6 442 547,71
	DC de CAP sur N (signe -)		
	SF sur cptes de charges certifiés en N mais non soldés à la clôture (signe -)		
	CCA sur N (signe +)		
	Avances versées sur pénalités et commandes (signe +) - variation des 237 et 238		
	Avances et acomptes versés sur rémunération (signe +)		
	Autres dépenses inscrites en N à des postes de bilan (signe +) = Débits des 20, 21 et 23 sauf 237 et 238		
	12 Solde budgétaire =	515 357,68	6 208 583,27
	12.a Recettes budgétaires	204 949 509,79	223 947 329,23
	12.b Crédits de paiement	204 434 152,11	217 738 745,96
	13 Décalages de flux de trésorerie liés aux opérations au nom et pour le compte de tiers	-122 303,81	-649 334,66
	14 Décalages de flux de trésorerie liés aux autres encaissements / décaissements sur comptes de tiers	-1 151 087,70	451 158,28
	15 Variation de la trésorerie = 12 - 13 - 14	1 788 749,19	6 406 759,64
	15.a dont variation de la trésorerie fléchée	423 134,84	6 764 745,93
	15.b dont variation de la trésorerie non fléchée	1 365 614,35	-357 986,29
	16 Variation du besoin en fonds de roulement = 9 + 10 + 11 + 13 + 14	-743 310,70	-3 786 748,40
	17 Restes à payer	15 518 519,07	-3 644 061,09
Stocks finaux	18 Niveau final de restes à payer	24 510 341,85	20 866 280,76
	19 Niveau final du fonds de roulement	47 611 930,40	51 233 770,79
	20 Niveau final du besoin en fonds de roulement	-1 821 906,99	-4 606 826,24
	21 Niveau final de la trésorerie	49 433 837,39	55 840 597,03
	21.a dont niveau final de la trésorerie fléchée	3 320 318,82	10 085 064,75
	21.b dont niveau final de la trésorerie non fléchée	46 113 518,61	45 755 532,32
Comptabilité budgétaire			
Comptabilité générale			

TABLEAU 13 - Université de Franche-Comté  
Annexe immobilière - Compte financier 2021

POUR INFORMATION DE L'ORGANE DÉLIBÉRANT

Opérateur: UNIVERSITE DE FRANCHE COMTE	Réunion de l'organe délibérant du 14 mars 2023
--	---

		exécution (année 2021)	exécution (année 2022)
<b>Données physiques</b>			
<b>Nombre de bâtiments occupés</b>	X	120	121
dont biens propres	X	3	3
dont biens domaniaux	X	91	89
dont prises à bail	X	11	15
dont autres mises à disposition (ex. : collectivités territoriales)	X	15	14
<b>Surface totale occupée (m² - SUB)</b>	X	220 023	221 521
dont biens propres	X	507	507
dont biens domaniaux	X	185 835	186 616
dont prises à bail	X	4 293	7 700
dont autres mises à disposition (ex. : collectivités territoriales)	X	29 388	26 698
<b>Ratio m² SUN / poste de travail (*)</b>	X	12,6	12,4

	classe de compte (n°)	exécution (N) 2021	exécution (N) 2022
<b>Dépenses de fonctionnement à l'€ près</b>			
Redevances de crédit-bail immobilier (*)	6125	0	0
Locations immobilières (*)	6132	233 962	462 024
Entretien et réparations sur biens immobiliers (*)	6152	1 208 632	1 268 770

<b>Dépenses d'acquisition à l'€ près</b>			
Acquisition de biens propres ou de biens domaniaux	X		

<b>Dépenses d'investissement à l'€ près</b>			
Réalisation de travaux structurants sur les biens propres ou domaniaux	X		

<b>Produits de cession d'immobilisations corporelles à l'€ près</b>			
dont biens propres	756	50 939	11 630
dont biens domaniaux	756		

(\*) Les données sont disponibles à la saisie dans le système d'informations des opérateurs de l'Etat (SI OPE)

**Commentaires portant sur la stratégie immobilière de l'établissement :**  
(notamment sur l'avancement des opérations prévues dans le SPSI, la levée des réserves de France Domaine ou du CIE, les économies réalisées ou programmées,...)

**1) Augmentation des implantations:**  
Les locaux provisoires (d'une surface de 2594m² SUB) mis à la disposition de l'UFR SLHS pendant la durée des travaux de rénovation du bâtiment Arsenal N sont intégrés à la base en 2022.  
Le bâtiment AERA SPORTS construit en 2022, intégrera la base en 2023.

**2) Réduction des surfaces:**  
La halle de mécanique du bâtiment C du site de Techn'Hom a été démolie courant 2022 mais sera comptabilisée sur l'année 2023  
Durant la phase de rénovation du bâtiment N de l'Arsenal, la surface de ce bâtiment reste comptabilisée en surfaces non affectées (NAF).  
Le bâtiment QQ' du site ARSENAL a été déduit suite aux déménagements des services vers d'autres locaux.

**Mise en oeuvre du SPSI.**  
Avancement des opérations prévues dans le SPSI  
- Démarrage des travaux sur Arsenal N, mars 2022  
- Restructuration du bâtiment de la BU Sciences et création du Learning Center. Fin des travaux prévus en 2023.  
- Aménagement et construction de nouvelles serres dans le projet "Jardin de la découverte" et aménagements paysagers. Livraison prévue fin 2023.

# TABLEAU 11 - TABLEAU RETRAÇANT LES MOYENS DES UNITÉS MIXTES DE RECHERCHE

Université de Franche-Comté

CFI 2022

POUR INFORMATION DE L'ORGANE DÉLIBÉRANT

Données issues du portail du CNRS DIALOG et de la direction des affaires financières

		Moyens de l'établissement		Moyens hors budget de l'établissement							
				Organisme de recherche CNRS		ENSM		UTBM		Autres	
			Emplois		Emplois		Emplois		Emplois		Emplois
UMR 1098 Hôte Greffon	Personnel	58		0		0		0		22	
	Fonctionnement	121 260		0		0		0		290 000	
	Investissement	0		0		0		0		0	
UMR 6049 Laboratoire Théma	Personnel	28		8		0		0		11	
	Fonctionnement	68 000		22 000		0		0		0	
	Investissement	0		0		0		0		0	
UMR 6174 Institut FEMTO- ST	Personnel	198		64		61		33		7	
	Fonctionnement	495 791		781 500		148 925		101 991		0	
	Investissement	0		0		0		0		0	
UMR 6213 Institut UTINAM	Personnel	63		10		0		0		2	
	Fonctionnement	226 337		39 535		0		0		112 782	
	Investissement	0		0		0		0		0	
UMR 6249 Laboratoire Chrono-	Personnel	103		21		0		0		37	
	Fonctionnement	240 102		222 100		0		0		18 504	
	Investissement	0		0		0		0		0	
UMR 6623 Laboratoire de mathématiques	Personnel	51		6		0		0		0	
	Fonctionnement	136 640		40 967		0		0		0	
	Investissement	0		0		0		0		0	
UMS 3245 OSU THETA	Personnel	5		2		0		0		0	
	Fonctionnement	64 500		52 026		9 000		0		17 600	
	Investissement	0		0		0		0		0	
USR 3124 MSHE	Personnel	17		4		0		0		0	
	Fonctionnement	46 100		69 830		0		0		0	
	Investissement	0		0		0		0		0	



## Annexe Achats





Recensement des marchés publics notifiés sur l'année 2022

Caractéristiques du projet						Précisions
Identification du projet	Code de la nomenclature achat interne	Date de notification	Libellé du code de nomenclature achat interne	Objet du marché	Montant total estimé du marché sur la durée totale - hors taxes	Nom du titulaire
22.001.MAP	MA.02	06/01/2022	Achat de 2 métalliseurs: Métalliseur carbone vide secondaire	Matériel scientifique	59 192,00	EDEN INSTRUMENTS
22.002.MAP	BB.11-BB.13	06/01/2022	Nettoyage des locaux de l'UFC site UPFR des STAPS	Marché de nettoyage	68 396.87	LUSTRAL
22.003.MAP	RA.11	28/01/2022	Centre d'usinage 3 axes	Matériel scientifique	78 042,00	FANUC
22.004.MAP	RA.11	08/02/2022	Machine d'électroérosion à fil par immersion	Matériel scientifique	97 000,00	FANUC
22.005.MAP	DC.01	15/02/2022	Réservations de transports et d'hébergements pour l'Université d'été 2022	Prestation de service	MBC	OVERCOME
22.006.MAP	BF.02	18/02/2022	Remplacement cellules HTA du PDL de l'IUT 25	Travaux	83 136,40	SOBECA
22.007.921	BF.13 - BF.14	25/08/2021	Diagnostics et repérage amiante et plomb avant travaux / démolition	Prestation de service	MBC	AED EXPERTISES
22.008.920	PB.07	04/04/2022	Vibrateur combo horizontal et vertical	Matériel scientifique	171 960,00	SPECTRAL DYNAMICS
22.009.921	EE.12	02/05/2022	Tests de certification en anglais » - Université de Franche-Comté	Prestation de service	530 000,00	CARMEN LEON ARDOY
22.010.MAP	BE.01	22/04/2022	Travaux de démolition-désamiantage Bâtiment C2 IUT BELFORT et dévoiement fibre optique	Travaux	119 000,00	ARCHES DEMOLITION
22.011.NGO	TB.01	02/05/2022	Système de micro-manipulation électromagnétique sans fil	Matériel scientifique	110 828,00	MAGNEBOTIX
22.012.MAP	MA.12	05/05/2022	Profilomètre mécanique	Matériel scientifique	49 950,00	BRUKER
22.013.MAP	BD.27	05/05/2022	Maintenance et fourniture de moyens de secours	Prestation de service	MBC	IPS
22.014.NGO	SE.51	13/05/2022	Spectromètre d'émission atomique à torche à plasma à couplage inductif	Matériel scientifique	72 546,37	ThermoFisher
22.015.921	BA.02	18/05/2022	Accord cadre fourniture énergie - Lot 2 GAZ NATUREL	Prestation de service	1 647 621,38	GAZ DE BORDEAUX
22.016.MAP	AC.22	24/05/2022	Location d'un copieur haut volume pour l'IUT 90	Prestation de service	27 816,00	KOESIO
22.017.MAP	GB.02	23/06/2022	Ensemble de compresseurs sécheur d'air comprimé	Matériel scientifique	61 280,31	Franco-comtoise de confort
22.018.921	BA.01	03/06/2022	Accord cadre fourniture électricité Lot 2 Electricité MS 2 suite défaillance E-PANGO	Prestation de service	125 118,09	EDF
22.019.NGO	CK.11	30/06/2022	Acquisition de 7 chambres d'auto-administration	Matériel scientifique	64 030,00	BIO Concept
22.020.MAP	BE.01 BE.08	28/06/2022	Extension du réseau de chaleur de l'UPFR SPORT - LOT 1 : VRD & Maçonnerie	Travaux	145 987,90	COLAS
22.021.MAP	BE.15	28/06/2022	Extension du réseau de chaleur de l'UPFR SPORT - LOT 2 : Chauffage	Travaux	250 561,00	STCI
22.022.MAP	SC.11	29/06/2022	Acquisition d'un spectromètre à énergie dispersive à fluorescence de rayons X	Matériel scientifique	66 200,00	FISCHER INSTRUMENTATION ELECTRONIQUE
22.023.MAP	BF.03	28/06/2022	Réfection des toitures IUT - Bâtiments central et Chimie C	Travaux	113 869,13	SMAC
22.024.MAP	BF.03	29/06/2022	Réfection des toitures Santé - Bâtiment Epicure	Travaux	172 224,22	BG Etanchéité
22.025.MAP	BF.03	29/06/2022	Réfection des toitures Santé - Bâtiment Rabelais	Travaux	160 510,80	BG Etanchéité
22.026.MAP	BF.02 BE.05	06/07/2022	Réhabilitation des bâtiments MMI et RT bâtiments STGI A, STGI B, STGI C et Grand Amphithéâtre - Site universitaire Porte du Jura - Montbéliard	Travaux	122 212,00	Pôle Bâtiment
22.027.MAP	BF.02 BE.02	06/07/2022	Réhabilitation des bâtiments MMI et RT bâtiments STGI A, STGI B, STGI C et Grand Amphithéâtre - Site universitaire Porte du Jura - Montbéliard	Travaux	45 381,00	France Fermetures
22.028.MAP	BF.02 BE.15	06/07/2022	Réhabilitation des bâtiments MMI et RT bâtiments STGI A, STGI B, STGI C et Grand Amphithéâtre - Site universitaire Porte du Jura - Montbéliard	Travaux	259 314,81	Sanolec
22.029.MAP	BF.02 BE.06	06/07/2022	Réhabilitation des bâtiments MMI et RT bâtiments STGI A, STGI B, STGI C et Grand Amphithéâtre - Site universitaire Porte du Jura - Montbéliard	Travaux	199 779,30	Vincentz Industrie
22.030.MAP	BE,01	28/04/2022	Rénovation partielle et mise aux normes de l'amphithéâtre - Lot 1 : Maçonnerie – Démolition	Travaux	17 856,16	SMBTP

Caractéristiques du projet						Précisions
Identification du projet	Code de la nomenclature achat interne	Date de notification	Libellé du code de nomenclature achat interne	Objet du marché	Montant total estimé du marché sur la durée totale - hors taxes	Nom du titulaire
22.031.MAP	BE,05	26/04/2022	Rénovation partielle et mise aux normes de l'amphithéâtre - Lot 2 : Revêtements intérieurs	Travaux	55 594,57	JPL
22.032.MAP	BE,02	28/04/2022	Rénovation partielle et mise aux normes de l'amphithéâtre - Lot 4 : Menuiseries	Travaux	5 778,75	SMBTP
22.033.MAP	BE,15	27/04/2022	Rénovation partielle et mise aux normes de l'amphithéâtre - Lot 5 : Chauffage-Ventilation	Travaux	69 807,50	EIMI
22.034.MAP	CD,21	13/07/2022	Prestation de restauration d'un tableau de Louis XIV attribué au peintre Houasse.	Prestation de service	24 610,00	FRANCOISE LE CORRE RESTAURATRICE D ŒUVRES D ART
22.035.920	OA.37	23/09/2022	Peigne de fréquences optiques ultra stable	Matériel scientifique	256 880,00	OPTON LASER
22.036.MAP	NC,63	22/09/2022	Acquisition d'une chaudière vapeur	Matériel scientifique	60 842,85	ENGIE
22.037.MAP	NB.77	27/09/2022	Enceinte climatique	Matériel scientifique	89 990,00	SYSTEMES CLIMATIQUES SERVICES
22.038.MAP	TB.13	28/09/2022	Equipements TPs hydrogène energie pour le transport et le bâtiment	Matériel scientifique	67 039,00	SYSTEMES DIDACTIQUES
22.039.MAP	JA.13	03/10/2022	Système de traitement des eaux	Matériel scientifique	51 185,00	STS International SA
22.040.MAP	SC.11	03/10/2022	spectromètre à fluorescence X.	Matériel scientifique	58 000,00	THERMO ELECTRON
22.041.NGO	BE,03	05/10/2022	Marché de réparation en urgence de la toiture IUT 90	Travaux	151 620,24	SOPREMA et sous traitant ASPIRTEC + SEB61
22.043.NGO	OC.05 - IB.32	15/11/2022	Acquisition d'un logiciel d'oculométrie (Eye Tracking) et ses accessoires	Matériel scientifique	25 855,00	TOBII
22.044.NGO	OA,31	18/11/2022	Système de micro-usinage par laser CO2	Matériel scientifique	149 500,00	COHERENT
22.045.921	AD.11 AD.12	01/09/2022	Parc Véhicules (achat ou location longue durée)	Prestation de service	50 000,00	UGAP CENTRALE D'ACHAT
22.046.MAP	PB.35	23/11/2022	Matériel de mesure en trois dimensions pour les sciences du vivant	Matériel scientifique	47 967,50	TRINOMA
22.047.NGO	IA.56	01/12/2022	Capteurs innovants pour l'industrie 4,0	Matériel scientifique	100 000,00	University of Michigan
22.048.NGO	RB.02 RB.03	07/12/2022	Robotisation d'un MEB pour la nano manipulation sous vide Lot n°1 Système de micro et none manipulation sous vide à grande	Matériel scientifique	85 288,65	SMARACT
22.049.921	EB,13	16/12/2022	Certification des comptes de l'Université de Franche-Comté	Prestation de service	254 190,00	MAZARS
Total					6 196 251,12	